



Ministerio de Educación de la República Dominicana

DONACIONES MINISTERIO DE EDUCACIÓN

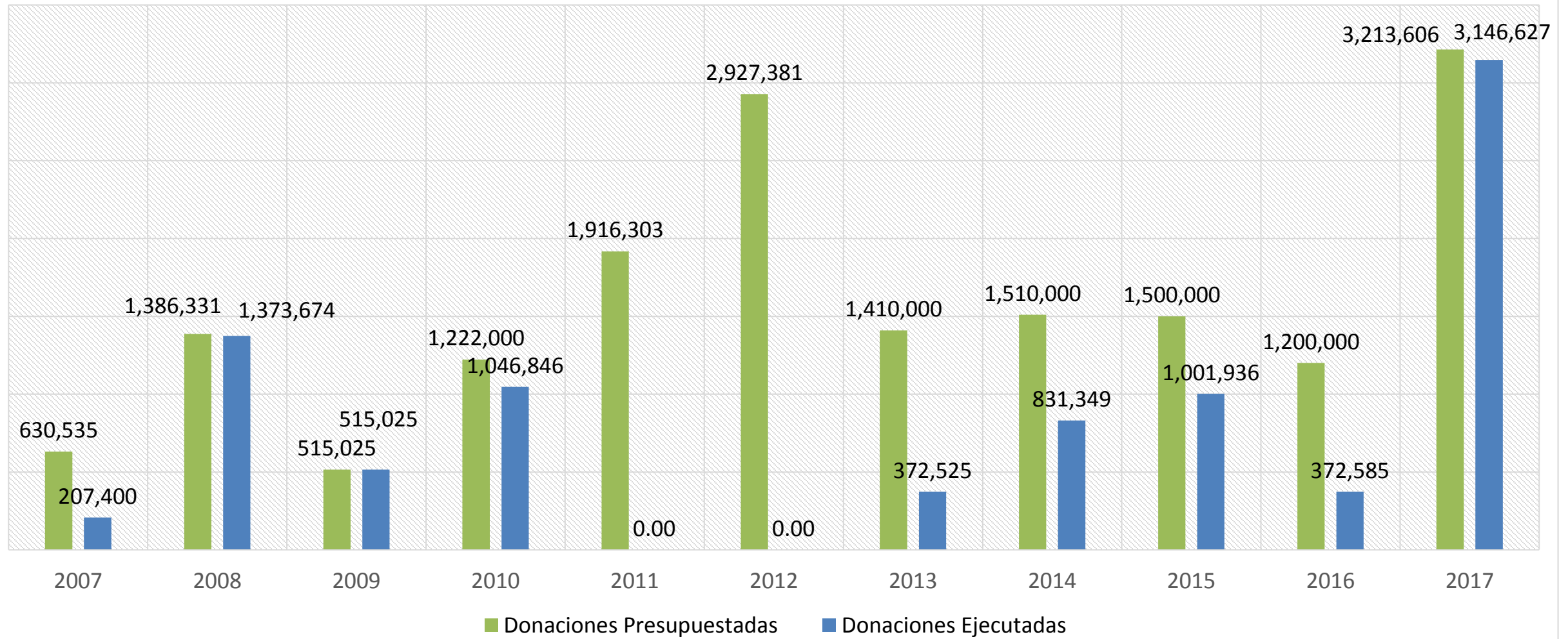
2007-2017

	Presupuesto Aprobado (Todas las fuentes de financiamiento)	Presupuesto Ejecutado	% Ejecución	Donaciones Presupuestadas	Variación Porcentual	Porcentaje del Presupuesto Aprobado	Donaciones Ejecutadas	Donaciones Ejecutadas como % del Presupuesto Ejecutado	Porcentaje Ejecutado de las Donaciones
2007	25,511,782	25,371,066	99.45%	630,535		2.47%	207,400	0.82%	32.89%
2008	29,244,231	27,363,018	93.57%	1,386,331	119.87%	4.74%	1,373,674	5.02%	99.09%
2009	33,111,956	31,364,797	94.72%	515,025	-62.85%	1.56%	515,025	1.64%	100.00%
2010	37,253,571	35,398,803	95.02%	1,222,000	137.27%	3.28%	1,046,846	2.96%	85.67%
2011	41,545,613	38,386,161	92.40%	1,916,303	56.82%	4.61%	0.00	0.00%	0.00%
2012	58,590,423	51,456,053	87.82%	2,927,381	52.76%	5.00%	0.00	0.00%	0.00%
2013	99,628,120	95,691,348	96.05%	1,410,000	-51.83%	1.42%	372,525	0.39%	26.42%
2014	109,170,290	105,870,313	96.98%	1,510,000	7.09%	1.38%	831,349	0.79%	55.06%
2015	119,363,225	115,865,742	97.07%	1,500,000	-0.66%	1.26%	1,001,936	0.86%	66.80%
2016	129,873,683	127,249,370	97.98%	1,200,000	-20.00%	0.92%	372,585	0.29%	31.05%
2017	143,012,165	142,249,337	99.47%	3,213,606	167.80%	2.25%	3,146,627	2.21%	97.92%
Total	826,305,058	796,266,006	96.36%	17,431,181		2.11%	5,721,340	0.72%	32.82%

Nota: En 2011 y 2012 no se desembolsaron las cantidades presupuestadas.

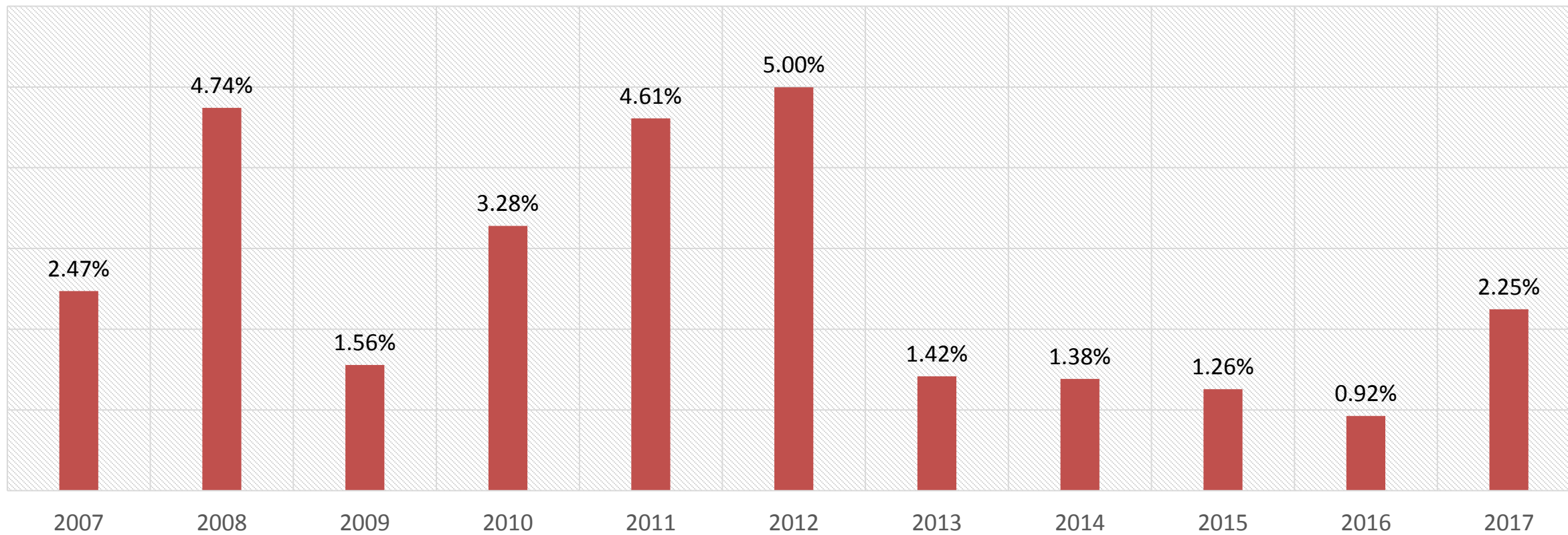
Fuente: Ministerio de Educación y Ministerio de Hacienda

**DONACIONES EJECUTADAS MINISTERIO DE EDUCACION
2007-2017
MILLONES DE DOP**



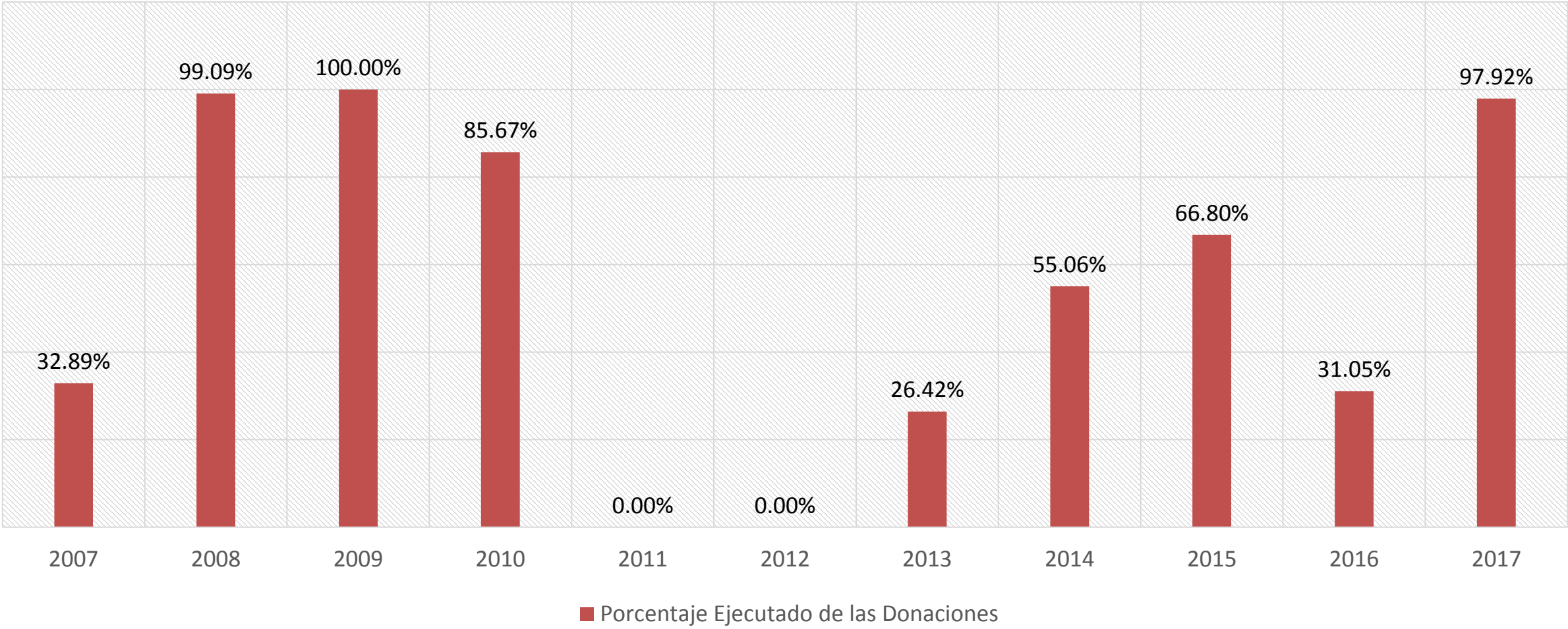
Fuente: SIGEF

DONACIONES COMO PORCENTAJE DEL PRESUPUESTO APROBADO 2007-2017



Fuente: SIGEF

**PORCENTAJE EJECUTADO DONACIONES
PERÍODO 2007-2017**

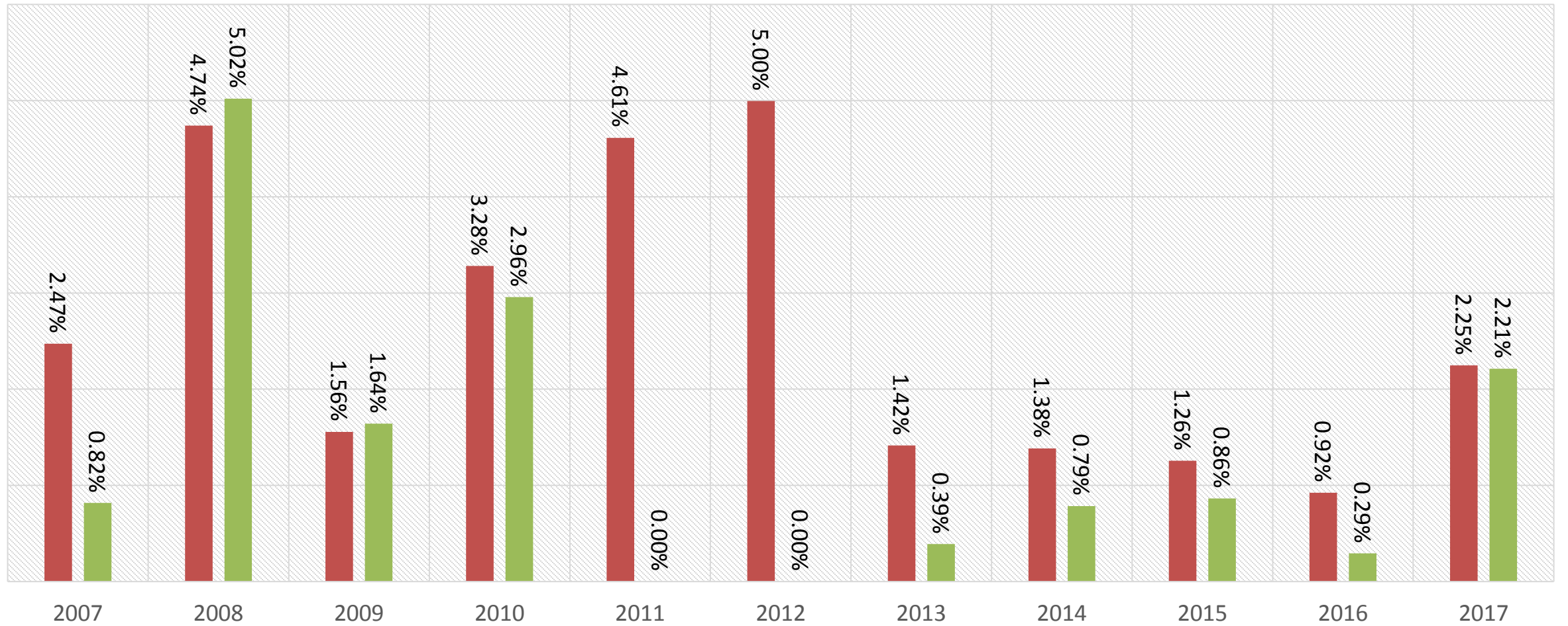


Fuente: SIGEF

DONACIONES COMO PORCENTAJE DEL PRESUPUESTO APROBADO Y EJECUTADO DEL MINERD PERÍODO 2007-2017

■ Porcentaje del Presupuesto Aprobado

■ Donaciones Ejecutadas como % del Presupuesto Ejecutado



Fuente: SIGEF