

**Estado De Situación Financiera**

**Al 31 De MARZO Del 2022**

**(Valores en RD\$)**

**Activos**

**Activos corrientes**

Efectivo y equivalente de efectivo	90,016,653
Cuenta por cobrar a corto plazo	20,871,351
Pagos anticipados	8,416,417,518
Otros activos corrientes	51,425,749

**Total activos corrientes** 8,578,731,271

**Activos no corrientes**

Cuentas por cobrar a largo plazo	9,937,864
Propiedad, planta y equipo neto	184,629,935,959
Activos intangibles	1,673,288,556

**Total activos no corrientes** 186,313,162,379

**Total activos**

194,891,893,650

**Pasivos**

**Pasivos corrientes**

Sobregiro bancario	(116,952)
Cuentas por pagar a corto plazo	(6,607,396,553)
Retenciones y acumulaciones por pagar	(687,797,847)
Otros pasivos corrientes	(369,005,685)

**Total pasivos corrientes** (7,664,317,036)

**Pasivos no corrientes**

Otros pasivos a largo plazo no corrientes (1,579,412,092)

**Total pasivos no corrientes** (1,579,412,092)

**Total pasivos**

(9,243,729,128)

**Patrimonio Institucional**

Capital	(266,807,449)
Resultados positivos (ahorro)/negativo (desahorro)	(2,395,853,166)
Resultado acumulado	(182,985,503,906)
Intereses minoritarios	

**Total Patrimonio Institucional** (185,648,164,521)


**Total Pasivos y Patrimonio**

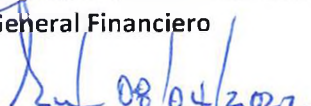
(194,891,893,650)

**Estado De Situación Financiera**


**Al 31 De MARZO Del 2022  
(Valores en RD\$)**



  
Aprobado por : Lic. Castulo Manuel Vidal Sánchez  
Director General Financiero

  
Revisado por : Licda. Elba Luisa Ramírez Canario.  
Directora de Contabilidad



  
Elaborado por : Lic. Ramón Augusto Salazar F.  
Encargado de Área en Contabilidad