

Estado De Situación Financiera

Al 31 de Julio  
(Valores en RD\$)

**2020**

**Activos**

**Activos corrientes**

Efectivo y equivalente de efectivo	192,221,964
Cuenta por cobrar a corto plazo	1,133,230,206
Pagos anticipados	7,873,855,802
Otros activos corrientes	44,878,549

**Total activos corrientes** 9,244,186,521

**Activos no corrientes**

Cuentas por cobrar a largo plazo	177,032,857
Propiedad, planta y equipo neto	166,540,952,115
Activos intangibles	1,381,621,984

**Total activos no corrientes** 168,099,606,957

**Total activos**

177,343,793,477

**Pasivos**

**Pasivos corrientes**

Sobregiro bancario	(113,432)
Cuentas por pagar a corto plazo	(5,198,441,124)
Retenciones y acumulaciones por pagar	(2,147,519,383)
Otros pasivos corrientes	(1,034,411,089)

**Total pasivos corrientes** (8,380,485,028)


**Pasivos no corrientes**

Cuentas por pagar a largo plazo	0
Otros pasivos a largo plazo no corrientes	(3,138,495,483)

**Total pasivos no corrientes** (3,138,495,483)

**Total pasivos**

(11,518,980,511)



Estado De Situación Financiera

Al 31 de Julio  
(Valores en RD\$)

2020

**Patrimonio Institucional**


Capital	(266,807,449)
Resultados positivos (ahorro)/negativo (desahorro)	(14,717,357,348)
Resultado acumulado	(150,840,648,169)


**Total Patrimonio Institucional**


(165,824,812,966)

**Total Pasivos y Patrimonio**

(177,343,793,477)

  
Aprobado por : Lic. Fernando Santos  
Director General Financiero

  
Revisado por : Lic. Jose Alexander Peguero Arias.  
Director de Contabilidad

  
Elaborado por : Lic. Ramón Augusto Salazar F.  
Encargado de Área en Contabilidad