


Estado De Situación Financiera

Al 31 de Mayo
(Valores en RD\$)

Activos	<u>2020</u>
Activos corrientes	
Efectivo y equivalente de efectivo	176,243,120
Cuenta por cobrar a corto plazo	1,173,091,275
Pagos anticipados	8,284,442,910
Otros activos corrientes	43,763,549
Total activos corrientes	<u>9,677,540,854</u>
Activos no corrientes	
Cuentas por cobrar a largo plazo	177,032,857
Propiedad, planta y equipo neto	162,641,852,066
Activos intangibles	1,356,738,488
Total activos no corrientes	<u>164,175,623,412</u>
Total activos	<u>173,853,164,265</u>
Pasivos	
Pasivos corrientes	
Sobregiro bancario	(113,082)
Cuentas por pagar a corto plazo	(6,326,247,399)
Retenciones y acumulaciones por pagar	(1,868,455,993)
Otros pasivos corrientes	(901,300,342)
Total pasivos corrientes	<u>(9,096,116,815)</u>
Pasivos no corrientes	
Cuentas por pagar a largo plazo	0
Otros pasivos a largo plazo no corrientes	(3,653,217,304)
Total pasivos no corrientes	<u>(3,653,217,304)</u>
Total pasivos	<u>(12,749,334,119)</u>



Estado De Situación Financiera

**Al 31 de Mayo
(Valores en RD\$)**

Patrimonio Institucional

Capital	(266,807,449)
Resultados positivos (ahorro)/negativo (desahorro)	(10,685,707,245)
Resultado acumulado	(150,151,315,452)


Total Patrimonio Institucional


(161,103,830,146)

Total Pasivos y Patrimonio

(173,853,164,265)


Aprobado por : Lic. Fernando Santos
Director General Financiero


Revisado por : Lic. José Alexander Peguero Arias
Director de Contabilidad


Elaborado por : Lic. Ramón Augusto Salazar F.
Encargado de Área en Contabilidad

