



# INFORME SOBRE LA SITUACIÓN Y EVOLUCIÓN DE LA EJECUCIÓN PRESUPUESTARIA PRIMER SEMESTRE DE 2024

**Oficina de Planificación y Desarrollo Educativo**

**01/08/2024**

## Contenido

### 1) Primera parte: Informe Financiero

---

- 1.1 Presentación y alcance del informe
- 1.2 Supuestos del presupuesto 2024 para el Ministerio de Educación
- 1.3 Situación y composición del presupuesto del Ministerio
- 1.4 Análisis presupuestario por concepto de gasto
- 1.5 Análisis presupuestario por programa
- 1.6 Evaluación por fuentes de financiamiento externas
- 1.7 Evaluación por distribución geográfica
- 1.8 Evaluación de la inversión por niveles educativos. Metodología Unesco.
- 1.9 Evaluación del nivel de cumplimiento financiero para el primer semestre del año 2024 en función del Plan Estratégico Institucional 2021-2024.
- 1.10 Consideraciones generales

### 2) Segunda parte: Anexos

---

Anexo 1. Ejecución presupuesto Ministerio de Educación por programas presupuestarios. En función del devengado.

Anexo 2. Detalle de la ejecución por programa, actividad y cuenta.

Anexo 3. Detalle de la apropiación para el primer semestre del año 2024 de las transferencias corrientes a otras instituciones públicas.

Anexo 4. Comparación entre programas período 2024-2023. Devengado.

Anexo 5. Distribución mensual de las cuotas de asignación (devengado) primer semestre 2023 y 2024.

*Anexo 6. Comparativo del gasto administrativo y de gestión no docente del primer semestre 2024-2023.*

*Anexo 7. Distribución del gasto en sueldos en el Minerd primer semestre 2024-2023.*

Anexo 8. Ejecución por provincia del presupuesto de construcción de aulas primer semestre 2024.

Anexo 9. Ejecución presupuestaria por proyecto de inversión pública.

## 1.1 Presentación y alcance del informe

En cumplimiento de lo establecido en el capítulo VII, artículo 59, acápites (a, b y c), párrafos I y II, así como el artículo 61, en todos sus acápites; sobre la **Evaluación de la Ejecución Presupuestaria**, establecidos en la **Ley Orgánica de Presupuesto para el Sector Público no. 423-06** y por extensión a los artículos 8, acápite (l), capítulos II y III, acápites ©, (i) y (j); presentamos el **Informe de Ejecución sobre la situación y evolución de la ejecución presupuestaria** concerniente al primer semestre de 2024 para el Ministerio de Educación.

El marco regulatorio mencionado establece en el capítulo VII, sobre la Evaluación de la Ejecución Presupuestaria, **los marcos temporales** en que estos informes deben ser realizados: *“Las autoridades de los organismos del Gobierno Central, las Instituciones Descentralizadas o Autónomas no financieras, tanto en forma periódica durante el ejercicio presupuestario, como al cierre del mismo”*. Igualmente señala en el acápite (b) que los mismos deben abarcar tanto la ejecución física como la financiera: *“Hacer su propia **evaluación física y financiera**, especificando **los resultados y los obstáculos e inconvenientes** que deberán superar para mejorar sus procesos de gestión y alcanzar mayor eficacia y eficiencia en su consecución”*. En este informe evaluamos solo el ámbito financiero.

Por extensión y siguiendo el espíritu de la Ley no. 432-06 en lo señalado en el capítulo III sobre **Los Principios y Normas comunes a todos los Organismos del Sector Público**, este informe se enmarca en los **principios** de: Integridad (acápites b), Unidad (acápites d), Sinceridad (acápites e), Periodicidad (acápites f), Especialidad Cualitativa (acápites g), Especificación (acápites h), Claridad (acápites i) y principalmente en el principio de **Transparencia y Publicidad** (acápites j).

En el presente informe en su **segunda parte (Evaluación Financiera)** se analiza el desempeño en la ejecución del Ministerio de Educación en función de los siguientes criterios presupuestarios:

- En función de **las cuotas de compromisos** apropiadas por mes (comparando el presente ejercicio con el período anterior)<sup>1</sup>.
- En función de los **conceptos de gastos** establecidos por el Manual de Clasificadores vigente a la fecha.
- En función de los **programas presupuestarios** establecidos por el presupuesto aprobado para el ejercicio 2024 para el capítulo de Educación<sup>2</sup>.
- En función de las **fuentes de financiamiento** (internas y externas) establecidas en el presupuesto aprobado.

Igualmente, se analiza el impacto financiero del presupuesto actual en función del **período de ejecución del Plan Estratégico 2021-2024**.

---

<sup>1</sup> La cuota de compromiso es, según el artículo 54, acápite b), inciso II de la Ley 432-06, “el límite máximo para comprometer gastos que se autorizan para un período determinado”.

<sup>2</sup> Se agrega la estructura programática vigente en la sección de Anexos (tercera parte del informe) para mejor ilustración de esta. Aunque en los detalles por programas podrá ser apreciada.

Hay que señalar, que en el sector educación se generan una serie de **productos durante la ejecución (productos intermedios)** - por ejemplo: entrega de libros, raciones de desayuno escolar, aulas nuevas y rehabilitadas, servicios de mantenimiento preventivo, profesores formados, profesores beneficiarios de formación continua, etc.- que en definitiva no son la representación de la meta *per se* que se desea alcanzar, sino, que son **medios** para conseguir los **resultados esperados**, en consecución a unos ejes característicos del sector.

Los resultados esperados y vitales para el sector educación son, por ejemplo: aumento de las horas efectivas de clases, promoción, alfabetización, aumento del nivel de aprendizaje, reducción de la inequidad por nivel socioeconómico y género, reducción de la sobreedad, repitencia y abandono, aumento de la cobertura<sup>3</sup> en tal o cual nivel educativo). En educación –así como en otros sectores- se da la singularidad de que estos resultados –que son la razón de ser de cualquier utilización de recursos- se concretan al final del período. Aunque presentamos en el informe los resultados que deseamos obtener al final del ejercicio<sup>4</sup>; nos limitaremos –debido a lo ya arriba explicado - a dar detalles de los productos obtenidos al finalizar el ejercicio actual.

Igualmente, analizamos el estado de situación de lo estipulado en el Plan Operativo Anual 2024 de la institución en lo que corresponde a las actividades planteadas para este año en función de cada una de las instancias ejecutoras involucradas.

Al final, tanto en la primera como la segunda parte del informe, se indican recomendaciones con miras a mejorar la ejecución del presupuesto desde el punto de vista financiero. En la segunda mitad, las sugerencias son en función de las recomendaciones hechas por las instancias, es decir, para mejorar desde el punto de vista de los procesos.

Esperamos que este informe sea un instrumento que ayude al proceso de mejora continua de la ejecución de los planes del sector planteados por las políticas educativas, así como un insumo importante con miras a la búsqueda de la eficiencia y la eficacia en cada una de las instancias involucradas. Este constituye una vía o forma para la rendición de cuentas a la sociedad en su conjunto, de un servicio del cual ella es su principal financiadora.

---

<sup>3</sup> Cada uno de estos resultados está enlazado a un Objetivo Estratégico: <https://ministeriodeeducacion.gob.do/transparencia/media/plan-estrategico-institucional-pei/planificacion-estrategica-institucional/toj-rrf-plan-estrategico-2021-2024-peipdfpdf.pdf>

<sup>4</sup> Para detalles más extensos sobre los resultados que el Minerd se propone alcanzar con la ejecutoria 2024, ver su Plan Operativo Anual en: <https://ministeriodeeducacion.gob.do/transparencia/media/plan-estrategico-institucional-pei/plan-operativo-anual-poa/eBP-plan-operativo-anual-2024-ministerio-de-educacion-minerdpdf.pdf>

### 1.1 Supuestos del presupuesto 2024 para el Ministerio de Educación

#### a) Producto interno bruto (PIB)

---

- i. En pesos= RD\$ 7,447,461.00 millones<sup>5</sup>.
- ii. En dólares= US\$ 124,227.87 millones<sup>6</sup>.

#### b) Presupuesto aprobado para el Ministerio de Educación (en RD\$ y US\$)

---

- i. En pesos= RD\$ 297,041.50 millones.
- ii. En dólares= US\$ 4,954.82 millones<sup>7</sup>.

#### c) Presupuesto aprobado por fuentes de financiamiento (en RD\$ y porcentual)

---

- i. **Recursos internos= 297,041.50 millones (100.00%)**
  - Fondo general = 297,041.50 millones (100.00 %)
  - Contrapartidas= 0.00 (0.00 %).
  
- ii. **Recursos externos (préstamos y donaciones) = 0.00 (0.00%)**

#### d) Distribución del presupuesto por naturaleza del gasto (en RD\$ y porcentual)<sup>8</sup>

---

- i. Gasto corriente= 267,114.39 millones (89.92%)
- ii. Gasto de capital= 29,927.11 millones (10.08%)

#### e) Presupuesto Ministerio de Educación como porcentaje del PIB y del gasto público

---

- i. Presupuesto aprobado como % del PIB= 3.99%.
- ii. Presupuesto aprobado como % del gasto público=19.38%<sup>9</sup>.

---

<sup>5</sup> PIB nominal estimado a junio de 2024.

<sup>6</sup> La tasa del dólar utilizada para calcular el presupuesto fue de 1US\$= RD\$ 59.95.

<sup>7</sup> A la tasa de 1US\$=RD\$ 59.95.

<sup>8</sup> Distribuido en función de todas las fuentes de financiamiento.

<sup>9</sup> El presupuesto vigente para el período 2024 fue de RD\$ 297,041,500,000, mientras que el gasto público se estima en RD\$ 1,532,354,614,554 (incluye aplicaciones financieras).

## 1.2 Situación y composición del presupuesto del Ministerio de Educación

El presupuesto vigente del Ministerio de Educación para el año 2024 asciende a RD\$ 297,041,500,000. Al finalizar el segundo semestre de este año se ejecutaron RD\$ 129,053,043,181 (43.45%), quedando un monto disponible de RD\$ 167,988,456,819. De los recursos disponibles: el 100% pertenecen a recursos internos (fondo general y contrapartida).

Esto representó una variación de 21.71% en la ejecución con respecto al año 2023, cuya ejecución fue de RD\$ 106,032,793,728, es decir, una diferencia absoluta de RD\$ 23,020,249,453.

**Tabla 1. Presupuesto vigente del Ministerio de Educación 2024**

1. Recursos Internos	Presupuesto Vigente	Devengado	Disponible
Fondo General	296,954,402,706	129,053,043,181	167,901,359,525
Fondos Con Destino Específico	87,097,294	-	87,097,294
<b>Total, Recursos Internos</b>	<b>297,041,500,000</b>	<b>129,053,043,181</b>	<b>167,988,456,819</b>
<b>3. Total Presupuesto</b>	<b>297,041,500,000</b>	<b>129,053,043,181</b>	<b>167,988,456,819</b>
<b>Presupuesto Vigente</b>	<b>297,041,500,000</b>	<b>129,053,043,181</b>	<b>167,988,456,819</b>

**Fuente:** Datos extraídos del SIGEF por registro al 05-7-24 y organizados en la Oficina de Planificación y Desarrollo Educativo.

Para el ejercicio 2024, los recursos internos pasaron a tener una participación de 100% del total de los recursos programados. Es decir, los recursos externos (crédito y donación) no presentan financiamiento en el presupuesto del MinerD para este ejercicio fiscal. Con respecto a la ejecución, se presentó una diferencia de RD\$ 23,020,249,453 con respecto a 2023. Esto es una variación de 21.71%.

En el caso del 1er semestre del año 2023, el presupuesto se financió en 99.82% con recursos internos, que en la práctica son los ingresos fruto de la recaudación ordinaria que hace el Estado dominicano a las personas físicas y empresas<sup>10</sup>. El crédito externo<sup>11</sup> y las donaciones presentaron un financiamiento de 0.18% para el año 2023. Con respecto a la ejecución, los recursos internos aportaron un monto de RD\$ RD\$106,032,793,728 en el primer semestre del año. Los recursos externos no presentaron ejecución en ese periodo.

<sup>10</sup> Se incluyen los ingresos no tributarios, en caso de haberse generado en el ejercicio fiscal.

<sup>11</sup> Se refiere al crédito con multilaterales: BID, Agencia Francesa para el Desarrollo y otros organismos bilaterales.

**Tabla 2. Ejecución por fuente de financiamiento y etapa del gasto.**

FUENTES DE FINANCIAMIENTO	PRESUPUESTO	DEVENGADO	LIBRAMIENTO	PAGADO
RECURSOS INTERNOS	297,041,500,000	129,053,043,181	122,960,484,223	122,732,158,141
RECURSOS EXTERNOS				
<b>TOTAL EJECUTADO (%)</b>		<b>43.45%</b>	<b>41.40%</b>	<b>41.32%</b>

Fuente: Datos extraídos del SIGEF por registro al 05-7-24 y organizados en la Oficina de Planificación y Desarrollo Educativo.

El presupuesto global del Ministerio de Educación presenta una ejecución de 43.45% en función del devengado, 41.40% con respecto a los libramientos aprobados y de 41.32% con relación al pagado. Los recursos en tránsito (ejecutados no pagados) alcanzan un monto de RD\$ 6,092,558,958. Es decir, el 4.72% de los recursos devengados no fueron pagados al finalizar el primer semestre del año 2024.

**Tabla 3. Indicadores de ejecución por fuente de financiamiento**

INDICADORES (En función del devengado)	MONTOS
NIVEL DE PARTICIPACIÓN DE LOS RECURSOS INTERNOS EN EL PRESUPUESTO VIGENTE 2024 (%)	100.00%
MONTO NO EJECUTADO (RD\$)	167,988,456,819
MONTO NO EJECUTADO RECURSOS INTERNOS (%)	56.55%
NIVEL DE PARTICIPACIÓN DE LOS RECURSOS EXTERNOS EN EL PRESUPUESTO 2024 (%)	0.00%
MONTO NO EJECUTADO (RD\$)	0
MONTO NO EJECUTADO RECURSOS EXTERNOS (%)	0.00%
MONTO TOTAL NO EJECUTADO	167,988,456,819

Fuente: Datos extraídos del SIGEF por registro al 05-7-24 y organizados en la Oficina de Planificación y Desarrollo Educativo.

El presupuesto disponible, es decir, el monto no ejecutado, asciende a RD\$ 167,988,456,819. Esto representa el 56.55% de los recursos programados.

**Tabla 4. Indicadores de ejecución macro**

Indicadores (En función del Devengado)	2023	2024
<b>Presupuesto (Millones RD\$)</b>	275,378,926,642	297,041,500,000
<b>PIB Corriente (Millones RD\$)</b>	6,820,019,300,000	7,447,461,000,000
<b>Presupuesto como % PIB</b>	4.04%	3.99%
Monto ejecutado	106,032,793,728	129,053,043,181
<b>Monto ejecutado % PIB</b>	1.55%	1.73%
Monto no ejecutado % PIB	2.48%	2.26%
Ejecución (% del total presupuestado)	38.50%	43.45%

Fuente: Datos extraídos del SIGEF por registro al 05-7-24 y organizados en la Oficina de Planificación y Desarrollo Educativo.

Los indicadores macro muestran que para el año 2023 el monto del presupuesto vigente con respecto al PIB fue de 4.04%, y en el 2024 de 3.99%. En el año 2023, el monto real ejecutado representó 1.55% del PIB, mientras que para el 2024 esta cifra alcanzó el 1.73 %. Es decir, una diferencia de 0.18%. Se muestra que en el 2023 el porcentaje de ejecución del presupuesto fue inferior al 1er semestre del 2024, al pasar de 38.50% a un 43.45 % (ver tabla 4).

**Tabla 5. Ejecución por unidad ejecutora<sup>12</sup>**

	UNIDAD EJECUTORA	PRESUPUESTO VIGENTE	DEVENGADO	%
0001	MINISTERIO DE EDUCACION	230,808,376,857	95,794,510,711	<b>41.50%</b>
0002	OFICINA DE COOPERACIÓN INTERNACIONAL (OCI)	3,971,721,073	1,868,680,206	<b>47.05%</b>
0004	INSTITUTO NACIONAL DE EDUCACIÓN FÍSICA	1,333,994,776	586,442,407	<b>43.96%</b>
0005	INSTITUTO NACIONAL DE BIENESTAR MAGISTERIAL	21,232,222,200	9,932,844,181	<b>46.78%</b>
0006	INSTITUTO DOM. DE EVALUACIÓN E INVESTIGACIÓN DE LA CALIDAD EDUCATIVA	280,000,000	116,926,786	<b>41.76%</b>
0007	INSTITUTO NACIONAL DE FORMACIÓN Y CAPACITACIÓN MAGISTERIAL	3,466,956,135	2,060,386,959	<b>59.43%</b>
0008	INSTITUTO SUPERIOR DE FORMACIÓN DOCENTE SALOME UREÑA	2,948,228,959	1,087,021,600	<b>36.87%</b>
0010	INSTITUTO NACIONAL DE BIENESTAR ESTUDIANTIL (INABIE)	33,000,000,000	17,606,230,331	<b>53.35%</b>
	<b>TOTAL</b>	<b>297,041,500,000</b>	<b>129,053,043,181</b>	<b>43.45%</b>

Fuente: Datos extraídos del SIGEF por registro al 05-7-24 y organizados en la Oficina de Planificación y Desarrollo Educativo.

Las unidades ejecutoras constituyen el nivel descentralizado u operativo en las entidades públicas. Estas contraen compromisos, devengan gastos y ordenan pagos con arreglo a la legislación aplicable, además son responsables de informar sobre el avance y/o cumplimiento de metas.

Para el año 2015 el Instituto Nacional de Educación Física (Inefi), el Instituto Nacional de Bienestar Magisterial (Inabima), el Instituto Dominicano de Evaluación e Investigación de la Calidad Educativa (Ideice), el Instituto Nacional de Formación y Capacitación Magisterial (Inafocam), y el Instituto Superior de Formación Docente Salomé Ureña (Isfodosu) pasaron a ser unidades ejecutoras en adición al Ministerio de Educación y la Oficina de Cooperación Internacional. En el año 2017 el Instituto Nacional de Bienestar Estudiantil (Inabie) pasa a ser una unidad ejecutora del capítulo. Esto es, actualmente el Ministerio cuenta con 8 unidades ejecutoras. En el año 2023 el Instituto Nacional de Atención Integral a la Primera Infancia (Inapi) pasa de ser una unidad ejecutora a ser una entidad receptora, recibiendo las transferencias a través del programa 99.

<sup>12</sup> También se les denomina a las unidades ejecutoras Dirección Administrativa y Financiera (DAF). En el caso del MinerD, la DAF 1 representa las ejecutorias del fondo general, las contrapartidas y las donaciones que no se canalizan vía la Oficina de Cooperación Internacional, mientras que la DAF 2 representa la de los préstamos con los organismos multilaterales, los cuales son ejecutados vía la Oficina de Cooperación Internacional, OCI.



Las unidades ejecutoras presentan la siguiente participación en el devengado del 1er semestre del año 2024: la sede central del Minerd presenta un peso de 74.23%, le sigue el Inabie con 13.64%, el Inabima con 7.70%, el Inafocam con 1.60%, la OCI con 1.45%, luego sigue el Isfodosu con un 0.84%, el Inefi con un peso de 0.45% y por último, el Ideice con una participación de 0.09% del devengado en este periodo.

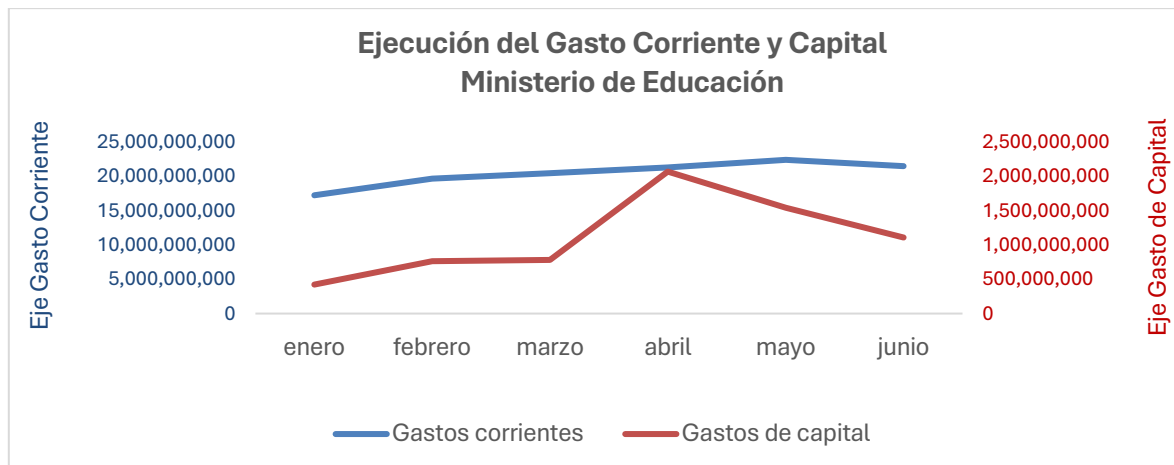
**Tabla 6. Ejecución por distribución económica del gasto. En pesos dominicanos**

	CLASIFICACIÓN ECONÓMICA	PESO PRESUPUESTO%	PRESUPUESTO VIGENTE	DEVENGADO	%
2.1	Gastos corrientes	89.92%	267,114,388,423	122,379,145,121	<b>45.82%</b>
2.2	Gastos de capital	10.08%	29,927,111,577	6,673,898,060	<b>22.30%</b>
<b>TOTAL</b>		<b>100.00%</b>	<b>297,041,500,000</b>	<b>129,053,043,181</b>	<b>43.45%</b>

Fuente: Datos extraídos del SIGEF por registro al 05-7-24 y organizados en la Oficina de Planificación y Desarrollo Educativo.

En cuanto a la desagregación económica, el gasto corriente se ejecutó en un 45.82%, para un aumento de 5.15% con respecto al 2023, debido a que en el año 2023 se ejecutó en esta clasificación un 40.67%. En términos absolutos, el Minerd pasó de ejecutar RD\$ 101,319,045,642 a RD\$ 122,379,145,121, un monto adicional de RD\$ 21,060,099,479.73. En lo que respecta al gasto de capital, en el año 2023 se ejecutaron RD\$ 4,713,748,086 y en el 2024 RD\$ 6,673,898,060, una diferencia de RD\$ 1,960,149,973. La ejecución del gasto de capital en el 2024 fue equivalente a un 22.30% del total presupuestado y en el 2023 de 17.96%.

**Gráfico 1. Ejecución mensual del gasto corriente y capital. En pesos dominicanos**



Fuente: Datos extraídos del SIGEF por registro al 05-7-24 y organizados en la Oficina de Planificación y Desarrollo Educativo.

El gasto corriente promedio por mes ascendió a RD\$10,198,262,093. De este promedio, remuneraciones y contribuciones obtuvo el 61.05% de participación mensual, contratación de servicios un 17.89%, materiales y suministros un 2.23% y transferencias corrientes un 18.82%.

En el caso del gasto de capital, el promedio mensual ascendió a RD\$556,158,172. Del promedio del gasto de capital, 60.26% pertenece al gasto en obras de todas las unidades ejecutoras, 37.97% en bienes muebles, inmuebles e intangibles, 1.76 % corresponde a la participación de las transferencias de capital.

### 1.3 Análisis presupuestario por concepto de gasto

**Tabla 7. Presupuesto aprobado y ejecutado por concepto del gasto (todas las fuentes de financiamiento-devengado).**

Concepto Del Gasto	Peso Programado	Presupuesto Vigente	Presupuesto Ejecutado	Peso Ejecutado	Ejecutado %	Disponible	Peso Disponible
2.1 REMUNERACIONES Y CONTRIBUCIONES	55.96%	166,219,138,611	74,716,588,952	<b>57.90%</b>	<b>44.95%</b>	91,502,549,659	30.80%
2.2 CONTRATACIÓN DE SERVICIOS	15.94%	47,351,998,490	21,899,315,511	<b>16.97%</b>	<b>46.25%</b>	25,452,682,979	8.57%
2.3 MATERIALES Y SUMINISTROS	2.32%	6,904,569,040	2,730,555,866	<b>2.12%</b>	<b>39.55%</b>	4,174,013,174	1.41%
2.4 TRANSFERENCIAS CORRIENTES	15.70%	46,638,682,282	23,032,684,793	<b>17.85%</b>	<b>49.39%</b>	23,605,997,490	7.95%
2.5 TRANSFERENCIAS DE CAPITAL	0.14%	412,049,068	117,785,658	<b>0.09%</b>	<b>28.59%</b>	294,263,410	0.10%
2.6 BIENES MUEBLES, INMUEBLES E INTANGIBLES	5.74%	17,041,248,572	2,534,328,225	<b>1.96%</b>	<b>14.87%</b>	14,506,920,347	4.88%
2.7 OBRAS	4.20%	12,473,813,937	4,021,784,176	<b>3.12%</b>	<b>32.24%</b>	8,452,029,761	2.85%
<b>TOTAL</b>	<b>100.00%</b>	<b>297,041,500,000</b>	<b>129,053,043,181</b>	<b>100.00%</b>	<b>43.45%</b>	<b>167,988,456,819</b>	<b>56.55%</b>

Fuente: Datos extraídos del SIGEF por registro al 05-7-24 y organizados en la Oficina de Planificación y Desarrollo Educativo.

El presupuesto vigente para el año 2024, según la clasificación por concepto del gasto, muestra que, en el 55.96% del total corresponde al concepto 1, referente a las remuneraciones y contribuciones, destinándose el 85.90% a las remuneraciones y el 12.73 % a las *contribuciones a la Seguridad Social*. **Este concepto presenta una ejecución de 44.95%.**

El concepto 2, relacionado con la contratación de servicios, representa el 15.94 % del total de los recursos presupuestados. La cuenta servicios de alimentación es la que presenta mayor participación en la ejecución de este concepto, con aportes de 66.61%, dentro de los recursos presupuestados en este renglón. **La contratación de servicios alcanzó una ejecución de 46.25% en el 1er semestre del año.**

El concepto 3, referente a los materiales y suministros, tiene una ponderación de 2.32% del total de recursos presupuestados, impulsado básicamente por las cuentas de Calzados (35.24%,) Prendas y Accesorios de Vestir (26.02 %). **Cabe destacar que, este concepto presentó una ejecución de 39.55% con respecto al total programado para materiales y suministros.**

El concepto 4 está constituido por las transferencias corrientes hacia los sectores privado y público. Las transferencias corrientes representan el 15.70% del total presupuestado. Este concepto está impulsado básicamente por las pensiones y jubilaciones y las transferencias a instituciones públicas descentralizadas, juntas regionales, distritales y de centros educativos. **Las transferencias corrientes alcanzaron una ejecución de 49.39%.**

**Tabla 8. Ejecución por entidad receptora en función del devengado.<sup>13</sup>**

ENTIDAD RECEPTORA		PROGRAMADO	DEVENGADO	%
2033	SEGURO MÉDICO DE LOS MAESTROS	899,402,400	449,701,200	50.00%
2047	POLITÉCNICO EDUCATIVO	600,000,000	260,332,190	43.39%
2062	CENTRO INFANTIL HAINAMOSA	28,600,000	14,299,998	50.00%
2128	INSTITUTO PANAMERICANO DE GEOGRAFIA E HISTORIA	14,409,779	7,204,890	50.00%
2181	INSTITUTO POLITECNICO DE SAN CRISTOBAL	127,142,019	52,975,840	41.67%
2182	INSTITUTO POLITECNICO DE DAJABON	77,490,491	32,287,705	41.67%
2247	JUNTAS DISTRITALES DE EDUCACION	1,700,662,344	1,085,603,541	63.83%
2248	JUNTAS REGIONALES DE EDUCACION	992,877,032	474,258,583	47.77%
2249	JUNTAS DE CENTROS EDUCATIVOS	4,874,644,967	3,085,376,330	63.29%
2302	ESCUELAS Y ACADEMIAS LABORALES	6,420,000	3,210,000	50.00%
2303	RADIO EDUCATIVA	16,909,779	-	0.00%
2304	CENTROS DE EXCELENCIA DE MODALIDAD ARTE Y ESCUELAS DE ARTE	80,000,000	32,753,588	40.94%
2309	APRENDE	155,372,451	52,126,200	33.55%
2310	AVANZA	684,627,549	222,666,800	32.52%
2313	CENTROS EDUCATIVOS DE EDUCACIÓN ESPECIAL	50,000,000	18,960,739	37.92%
5188	INSTITUTO NACIONAL DE ATENCIÓN INTEGRAL A LA PRIMERA INFANCIA (INAIPI)	11,182,324,484	4,145,707,169	37.07%
9984	SOCIEDAD CIVIL CON ACUERDOS PARTICULARES CON SECTOR EDUCATIVO	101,082,637	27,774,702	27.48%
9985	IGLESIAS EN CONVENIOS DE COGESTIÓN CON SECTOR EDUCATIVO	399,125,221	168,934,717	42.33%
9992	ORGANIZACION NO GUBERNAMENTAL EN EL AREA DE EDUCACIÓN	372,919,072	171,098,485	45.88%
9996	ORGANIZACION NO GUBERNAMENTAL EN EL AREA RELIGIOSA	7,524,313	3,342,679	44.43%
<b>TOTAL</b>		<b>22,371,534,538</b>	<b>10,308,615,356</b>	<b>46.08%</b>

Fuente: Datos extraídos del SIGEF por registro al 05-7-24 y organizados en la Oficina de Planificación y Desarrollo Educativo.

<sup>13</sup> Ver detalle en anexo 3.

Tabla 9. Transferencias corrientes a instituciones públicas y privadas en el año 2024.

Programática.Inst. Rec.Ref. CCP Aux	Presupuesto Vigente	Devengado	%Devengado	%Peso
<b>01.00.00.0001 Dirección y coordinación superior</b>	<b>145,521,114.72</b>	<b>134,077,706.83</b>	<b>92.14%</b>	<b>0.58%</b>
<b>0000 NO APLICA</b>	<b>13,879,571.72</b>	<b>12,994,856.83</b>	<b>93.63%</b>	<b>0.06%</b>
2.4.1.2.01 Ayudas y donaciones programadas a hogares y personas	547,470.00	0.00	0.00%	0.00%
2.4.1.2.02 Ayudas y donaciones ocasionales a hogares y personas	832,101.72	989,564.88	118.92%	0.00%
2.4.1.3.01 Premios literarios, deportivos y culturales	1,000,000.00	1,000,000.00	100.00%	0.00%
2.4.7.2.01 Transferencias corrientes a Organismos Internacionales	11,500,000.00	11,005,291.95	95.70%	0.05%
<b>2247 JUNTAS DISTRITALES DE EDUCACION</b>	<b>121,170,000.00</b>	<b>121,082,850.00</b>	<b>99.93%</b>	<b>0.53%</b>
2.4.9.1.01 Transferencias corrientes destinadas a otras instituciones públicas	121,170,000.00	121,082,850.00	99.93%	0.53%
<b>2248 JUNTAS REGIONALES DE EDUCACION</b>	<b>10,471,543.00</b>	<b>0.00</b>	<b>0.00%</b>	<b>0.00%</b>
2.4.9.1.01 Transferencias corrientes destinadas a otras instituciones públicas	10,471,543.00	0.00	0.00%	0.00%
<b>01.00.00.0002 Planificación y desarrollo educativo</b>	<b>43,486,403.31</b>	<b>4,876,646.28</b>	<b>11.21%</b>	<b>0.02%</b>
<b>0000 NO APLICA</b>	<b>176,000.00</b>	<b>0.00</b>	<b>0.00%</b>	<b>0.00%</b>
2.4.1.2.01 Ayudas y donaciones programadas a hogares y personas	176,000.00	0.00	0.00%	0.00%
<b>2247 JUNTAS DISTRITALES DE EDUCACION</b>	<b>29,185,000.00</b>	<b>1,007,174.77</b>	<b>3.45%</b>	<b>0.00%</b>
2.4.9.1.01 Transferencias corrientes destinadas a otras instituciones públicas	29,185,000.00	1,007,174.77	3.45%	0.00%
<b>2248 JUNTAS REGIONALES DE EDUCACION</b>	<b>14,125,403.31</b>	<b>3,869,471.51</b>	<b>27.39%</b>	<b>0.02%</b>
2.4.9.1.01 Transferencias corrientes destinadas a otras instituciones públicas	14,125,403.31	3,869,471.51	27.39%	0.02%
<b>01.00.00.0003 Gestión de los recursos financieros</b>	<b>25,967,318.00</b>	<b>0.00</b>	<b>0.00%</b>	<b>0.00%</b>
<b>2247 JUNTAS DISTRITALES DE EDUCACION</b>	<b>1,280,991.00</b>	<b>0.00</b>	<b>0.00%</b>	<b>0.00%</b>
2.4.9.1.01 Transferencias corrientes destinadas a otras instituciones públicas	1,280,991.00	0.00	0.00%	0.00%
<b>2248 JUNTAS REGIONALES DE EDUCACION</b>	<b>22,503,457.00</b>	<b>0.00</b>	<b>0.00%</b>	<b>0.00%</b>
2.4.9.1.01 Transferencias corrientes destinadas a otras instituciones públicas	22,503,457.00	0.00	0.00%	0.00%
<b>2249 JUNTAS DE CENTROS EDUCATIVOS</b>	<b>2,182,870.00</b>	<b>0.00</b>	<b>0.00%</b>	<b>0.00%</b>
2.4.9.1.01 Transferencias corrientes destinadas a otras instituciones públicas	2,182,870.00	0.00	0.00%	0.00%
<b>01.00.00.0004 Gestión de los recursos tecnológicos</b>	<b>400,000.00</b>	<b>0.00</b>	<b>0.00%</b>	<b>0.00%</b>
<b>2248 JUNTAS REGIONALES DE EDUCACION</b>	<b>400,000.00</b>	<b>0.00</b>	<b>0.00%</b>	<b>0.00%</b>
2.4.9.1.01 Transferencias corrientes destinadas a otras instituciones públicas	400,000.00	0.00	0.00%	0.00%
<b>01.00.00.0005 Policía Escolar</b>	<b>183,150.00</b>	<b>0.00</b>	<b>0.00%</b>	<b>0.00%</b>
<b>0000 NO APLICA</b>	<b>183,150.00</b>	<b>0.00</b>	<b>0.00%</b>	<b>0.00%</b>
2.4.1.3.01 Premios literarios, deportivos y culturales	183,150.00	0.00	0.00%	0.00%
<b>01.00.00.0006 Descentralización educativa</b>	<b>6,089,100.00</b>	<b>4,184,502.39</b>	<b>68.72%</b>	<b>0.02%</b>
<b>0000 NO APLICA</b>	<b>89,100.00</b>	<b>0.00</b>	<b>0.00%</b>	<b>0.00%</b>
2.4.1.3.01 Premios literarios, deportivos y culturales	89,100.00	0.00	0.00%	0.00%
<b>2248 JUNTAS REGIONALES DE EDUCACION</b>	<b>6,000,000.00</b>	<b>4,184,502.39</b>	<b>69.74%</b>	<b>0.02%</b>
2.4.9.1.01 Transferencias corrientes destinadas a otras instituciones públicas	6,000,000.00	4,184,502.39	69.74%	0.02%
<b>03.00.00.0001 Actividades Comunes a los programas 13, 14, 19 y 23</b>	<b>69,747,309.00</b>	<b>24,401,430.61</b>	<b>34.99%</b>	<b>0.11%</b>
<b>2247 JUNTAS DISTRITALES DE EDUCACION</b>	<b>67,962,735.00</b>	<b>22,616,857.11</b>	<b>33.28%</b>	<b>0.10%</b>
2.4.9.1.01 Transferencias corrientes destinadas a otras instituciones públicas	67,962,735.00	22,616,857.11	33.28%	0.10%
<b>2248 JUNTAS REGIONALES DE EDUCACION</b>	<b>1,784,574.00</b>	<b>1,784,573.50</b>	<b>100.00%</b>	<b>0.01%</b>
2.4.9.1.01 Transferencias corrientes destinadas a otras instituciones públicas	1,784,574.00	1,784,573.50	100.00%	0.01%

Programática.Inst. Rec.Ref. CCP Aux		Presupuesto Vigente	Devengado	%Devengado	%Peso
<b>11.00.00.0001</b>	<b>Dirección y coordinación técnica del sistema educativo</b>	<b>473,929,466.50</b>	<b>306,262,366.53</b>	<b>64.62%</b>	<b>1.33%</b>
2247	JUNTAS DISTRITALES DE EDUCACION	322,627,591.50	213,249,267.18	66.10%	0.93%
2.4.9.1.01	Transferencias corrientes destinadas a otras instituciones públicas	322,627,591.50	213,249,267.18	66.10%	0.93%
2248	JUNTAS REGIONALES DE EDUCACION	151,301,875.00	93,013,099.35	61.48%	0.40%
2.4.9.1.01	Transferencias corrientes destinadas a otras instituciones públicas	151,301,875.00	93,013,099.35	61.48%	0.40%
<b>11.00.00.0002</b>	<b>Desarrollo curricular</b>	<b>50,123,750.00</b>	<b>6,100,000.00</b>	<b>12.17%</b>	<b>0.03%</b>
0000	NO APLICA	123,750.00	0.00	0.00%	0.00%
2.4.1.3.01	Premios literarios, deportivos y culturales	123,750.00	0.00	0.00%	0.00%
2248	JUNTAS REGIONALES DE EDUCACION	50,000,000.00	6,100,000.00	12.20%	0.03%
2.4.9.1.01	Transferencias corrientes destinadas a otras instituciones públicas	50,000,000.00	6,100,000.00	12.20%	0.03%
<b>11.00.00.0003</b>	<b>Apoyo y orientación psicológica</b>	<b>30,000,000.00</b>	<b>2,850,391.70</b>	<b>9.50%</b>	<b>0.01%</b>
2248	JUNTAS REGIONALES DE EDUCACION	30,000,000.00	2,850,391.70	9.50%	0.01%
2.4.9.1.01	Transferencias corrientes destinadas a otras instituciones públicas	30,000,000.00	2,850,391.70	9.50%	0.01%
<b>11.00.00.0004</b>	<b>Supervisión educativa</b>	<b>30,000,000.00</b>	<b>782,838.00</b>	<b>2.61%</b>	<b>0.00%</b>
2248	JUNTAS REGIONALES DE EDUCACION	30,000,000.00	782,838.00	2.61%	0.00%
2.4.9.1.01	Transferencias corrientes destinadas a otras instituciones públicas	30,000,000.00	782,838.00	2.61%	0.00%
<b>11.00.00.0005</b>	<b>Gestión de la calidad</b>	<b>49,266,351.00</b>	<b>11,563,964.60</b>	<b>23.47%</b>	<b>0.05%</b>
0000	NO APLICA	9,266,351.00	7,300,464.60	78.78%	0.03%
2.4.7.2.01	Transferencias corrientes a Organismos Internacionales	9,266,351.00	7,300,464.60	78.78%	0.03%
2248	JUNTAS REGIONALES DE EDUCACION	40,000,000.00	4,263,500.00	10.66%	0.02%
2.4.9.1.01	Transferencias corrientes destinadas a otras instituciones públicas	40,000,000.00	4,263,500.00	10.66%	0.02%
<b>11.00.00.0007</b>	<b>Coordinación en actividades culturales escolares</b>	<b>4,110,000.00</b>	<b>4,110,000.00</b>	<b>100.00%</b>	<b>0.02%</b>
0000	NO APLICA	4,110,000.00	4,110,000.00	100.00%	0.02%
2.4.1.3.01	Premios literarios, deportivos y culturales	4,110,000.00	4,110,000.00	100.00%	0.02%
<b>11.00.00.0014</b>	<b>Formación y promoción en valores y equidad de género</b>	<b>415,576.00</b>	<b>415,575.95</b>	<b>100.00%</b>	<b>0.00%</b>
2248	JUNTAS REGIONALES DE EDUCACION	415,576.00	415,575.95	100.00%	0.00%
2.4.9.1.01	Transferencias corrientes destinadas a otras instituciones públicas	415,576.00	415,575.95	100.00%	0.00%
<b>11.00.00.0015</b>	<b>Educación ambiental</b>	<b>367,000.00</b>	<b>0.00</b>	<b>0.00%</b>	<b>0.00%</b>
0000	NO APLICA	267,000.00	0.00	0.00%	0.00%
2.4.1.3.01	Premios literarios, deportivos y culturales	267,000.00	0.00	0.00%	0.00%
2248	JUNTAS REGIONALES DE EDUCACION	100,000.00	0.00	0.00%	0.00%
2.4.9.1.01	Transferencias corrientes destinadas a otras instituciones públicas	100,000.00	0.00	0.00%	0.00%
<b>11.00.00.0016</b>	<b>Educación digital</b>	<b>136,948,500.00</b>	<b>128,555,433.00</b>	<b>93.87%</b>	<b>0.56%</b>
2247	JUNTAS DISTRITALES DE EDUCACION	91,361,375.00	86,547,375.00	94.73%	0.38%
2.4.9.1.01	Transferencias corrientes destinadas a otras instituciones públicas	91,361,375.00	86,547,375.00	94.73%	0.38%
2248	JUNTAS REGIONALES DE EDUCACION	45,587,125.00	42,008,058.00	92.15%	0.18%
2.4.9.1.01	Transferencias corrientes destinadas a otras instituciones públicas	45,587,125.00	42,008,058.00	92.15%	0.18%
<b>11.01.00.0001</b>	<b>Dirección y coordinación de los servicios de educación física en los productos 04 y 05</b>	<b>110,577,087.97</b>	<b>109,063,416.58</b>	<b>98.63%</b>	<b>0.47%</b>
2248	JUNTAS REGIONALES DE EDUCACION	110,577,087.97	109,063,416.58	98.63%	0.47%
2.4.9.1.01	Transferencias corrientes destinadas a otras instituciones públicas	110,577,087.97	109,063,416.58	98.63%	0.47%
<b>11.03.00.0002</b>	<b>Coordinación y gestión de las evaluaciones e investigaciones educativas</b>	<b>0.00</b>	<b>0.00</b>	<b>0.00%</b>	<b>0.00%</b>
2248	JUNTAS REGIONALES DE EDUCACION	0.00	0.00	0.00%	0.00%

Programática.Inst. Rec.Ref. CCP Aux		Presupuesto Vigente	Devengado	%Devengado	%Peso
2.4.9.1.03	Transferencias corrientes a otras instituciones públicas destinadas a gasto	0.00	0.00	0.00%	0.00%
<b>11.04.00.0001</b>	<b>Juegos escolares, fomento de las actividades recreativas y el deporte escolar</b>	<b>30,634,005.00</b>	<b>24,316,746.00</b>	<b>79.38%</b>	<b>0.11%</b>
<b>2248</b>	<b>JUNTAS REGIONALES DE EDUCACION</b>	<b>30,634,005.00</b>	<b>24,316,746.00</b>	<b>79.38%</b>	<b>0.11%</b>
2.4.9.1.03	Transferencias corrientes a otras instituciones públicas destinadas a gasto	30,634,005.00	24,316,746.00	79.38%	0.11%
<b>11.06.00.0002</b>	<b>Padres y madres con escuelas funcionando en los centros educativos</b>	<b>3,686,536.83</b>	<b>3,205,395.75</b>	<b>86.95%</b>	<b>0.01%</b>
<b>2248</b>	<b>JUNTAS REGIONALES DE EDUCACION</b>	<b>3,686,536.83</b>	<b>3,205,395.75</b>	<b>86.95%</b>	<b>0.01%</b>
2.4.9.1.01	Transferencias corrientes destinadas a otras instituciones públicas	3,686,536.83	3,205,395.75	86.95%	0.01%
<b>13.01.00.0002</b>	<b>Dirección y coordinación del servicio de educación primaria para los productos 02 y 03</b>	<b>144,345,905.00</b>	<b>143,951,600.00</b>	<b>99.73%</b>	<b>0.62%</b>
<b>2248</b>	<b>JUNTAS REGIONALES DE EDUCACION</b>	<b>144,345,905.00</b>	<b>143,951,600.00</b>	<b>99.73%</b>	<b>0.62%</b>
2.4.9.1.01	Transferencias corrientes destinadas a otras instituciones públicas	144,345,905.00	143,951,600.00	99.73%	0.62%
<b>13.02.00.0001</b>	<b>Servicios de educación primaria del 1er ciclo a niños y niñas</b>	<b>2,092,687,494.00</b>	<b>1,550,617,034.11</b>	<b>74.10%</b>	<b>6.73%</b>
<b>0000</b>	<b>NO APLICA</b>	<b>845,000,000.00</b>	<b>845,000,000.00</b>	<b>100.00%</b>	<b>3.67%</b>
2.4.1.2.02	Ayudas y donaciones ocasionales a hogares y personas	845,000,000.00	845,000,000.00	100.00%	3.67%
2.4.7.2.01	Transferencias corrientes a Organismos Internacionales	0.00	0.00	0.00%	0.00%
<b>2247</b>	<b>JUNTAS DISTRITALES DE EDUCACION</b>	<b>377,453,889.00</b>	<b>321,759,200.00</b>	<b>85.24%</b>	<b>1.40%</b>
2.4.9.1.01	Transferencias corrientes destinadas a otras instituciones públicas	377,453,889.00	321,759,200.00	85.24%	1.40%
<b>2249</b>	<b>JUNTAS DE CENTROS EDUCATIVOS</b>	<b>870,233,605.00</b>	<b>383,857,834.11</b>	<b>44.11%</b>	<b>1.67%</b>
2.4.9.1.01	Transferencias corrientes destinadas a otras instituciones públicas	870,233,605.00	383,857,834.11	44.11%	1.67%
<b>13.03.00.0001</b>	<b>Servicios de educación primaria del 2do ciclo a niños y niñas</b>	<b>1,095,706,005.80</b>	<b>595,482,737.79</b>	<b>54.35%</b>	<b>2.59%</b>
<b>2249</b>	<b>JUNTAS DE CENTROS EDUCATIVOS</b>	<b>1,095,706,005.80</b>	<b>595,482,737.79</b>	<b>54.35%</b>	<b>2.59%</b>
2.4.9.1.01	Transferencias corrientes destinadas a otras instituciones públicas	1,095,706,005.80	595,482,737.79	54.35%	2.59%
<b>14.01.00.0001</b>	<b>Dirección y coordinación educación secundaria</b>	<b>167,249,056.00</b>	<b>31,660,287.25</b>	<b>18.93%</b>	<b>0.14%</b>
<b>0000</b>	<b>NO APLICA</b>	<b>5,400.00</b>	<b>0.00</b>	<b>0.00%</b>	<b>0.00%</b>
2.4.1.3.01	Premios literarios, deportivos y culturales	5,400.00	0.00	0.00%	0.00%
<b>2248</b>	<b>JUNTAS REGIONALES DE EDUCACION</b>	<b>167,243,656.00</b>	<b>31,660,287.25</b>	<b>18.93%</b>	<b>0.14%</b>
2.4.9.1.01	Transferencias corrientes destinadas a otras instituciones públicas	167,243,656.00	31,660,287.25	18.93%	0.14%
<b>14.02.00.0001</b>	<b>Servicio de educación secundaria a niños y adolescentes del 1er ciclo</b>	<b>858,900,775.00</b>	<b>580,712,478.95</b>	<b>67.61%</b>	<b>2.52%</b>
<b>0000</b>	<b>NO APLICA</b>	<b>455,000,000.00</b>	<b>455,000,000.00</b>	<b>100.00%</b>	<b>1.98%</b>
2.4.1.2.02	Ayudas y donaciones ocasionales a hogares y personas	455,000,000.00	455,000,000.00	100.00%	1.98%
<b>2249</b>	<b>JUNTAS DE CENTROS EDUCATIVOS</b>	<b>403,900,775.00</b>	<b>125,712,478.95</b>	<b>31.12%</b>	<b>0.55%</b>
2.4.9.1.01	Transferencias corrientes destinadas a otras instituciones públicas	403,900,775.00	125,712,478.95	31.12%	0.55%
<b>14.03.00.0001</b>	<b>Servicio de educación de 2do ciclo de la modalidad académica de secundaria</b>	<b>605,154,821.02</b>	<b>325,911,853.47</b>	<b>53.86%</b>	<b>1.41%</b>
<b>0000</b>	<b>NO APLICA</b>	<b>48,800.00</b>	<b>0.00</b>	<b>0.00%</b>	<b>0.00%</b>
2.4.1.3.01	Premios literarios, deportivos y culturales	48,800.00	0.00	0.00%	0.00%
<b>2249</b>	<b>JUNTAS DE CENTROS EDUCATIVOS</b>	<b>605,106,021.02</b>	<b>325,911,853.47</b>	<b>53.86%</b>	<b>1.41%</b>
2.4.9.1.01	Transferencias corrientes destinadas a otras instituciones públicas	605,106,021.02	325,911,853.47	53.86%	1.41%
<b>14.04.00.0001</b>	<b>Dirección y coordinación educación secundaria Modalidad Técnica Profesional</b>	<b>30,000,000.00</b>	<b>0.00</b>	<b>0.00%</b>	<b>0.00%</b>
<b>2248</b>	<b>JUNTAS REGIONALES DE EDUCACION</b>	<b>30,000,000.00</b>	<b>0.00</b>	<b>0.00%</b>	<b>0.00%</b>

Programática.Inst. Rec.Ref. CCP Aux		Presupuesto Vigente	Devengado	%Devengado	%Peso
2.4.9.1.01	Transferencias corrientes destinadas a otras instituciones públicas	30,000,000.00	0.00	0.00%	0.00%
<b>14.04.00.0002</b>	<b>Adolescentes con servicio educativo del nivel secundario en la Modalidad Técnico Profesional</b>	<b>600,035,400.00</b>	<b>260,332,189.60</b>	<b>43.39%</b>	<b>1.13%</b>
<b>0000</b>	<b>NO APLICA</b>	<b>35,400.00</b>	<b>0.00</b>	<b>0.00%</b>	<b>0.00%</b>
2.4.1.3.01	Premios literarios, deportivos y culturales	35,400.00	0.00	0.00%	0.00%
<b>2047</b>	<b>POLITÉCNICO EDUCATIVO</b>	<b>600,000,000.00</b>	<b>260,332,189.60</b>	<b>43.39%</b>	<b>1.13%</b>
2.4.9.1.01	Transferencias corrientes destinadas a otras instituciones públicas	600,000,000.00	260,332,189.60	43.39%	1.13%
<b>14.05.00.0002</b>	<b>Adolescentes con servicio educativo del nivel secundario en la Modalidad Artes</b>	<b>80,000,000.00</b>	<b>32,753,587.98</b>	<b>40.94%</b>	<b>0.14%</b>
<b>2304</b>	<b>CENTROS DE EXCELENCIA DE MODALIDAD ARTE Y ESCUELAS DE ARTE</b>	<b>80,000,000.00</b>	<b>32,753,587.98</b>	<b>40.94%</b>	<b>0.14%</b>
2.4.9.1.01	Transferencias corrientes destinadas a otras instituciones públicas	80,000,000.00	32,753,587.98	40.94%	0.14%
<b>15.02.00.0001</b>	<b>Servicio de educación básica de adultos para adolescentes de 14 años o más</b>	<b>64,162,500.00</b>	<b>50,562,693.27</b>	<b>78.80%</b>	<b>0.22%</b>
<b>2249</b>	<b>JUNTAS DE CENTROS EDUCATIVOS</b>	<b>64,162,500.00</b>	<b>50,562,693.27</b>	<b>78.80%</b>	<b>0.22%</b>
2.4.9.1.01	Transferencias corrientes destinadas a otras instituciones públicas	64,162,500.00	50,562,693.27	78.80%	0.22%
<b>15.06.00.0001</b>	<b>Servicio de educación secundaria de adultos para adolescentes 14 años o Más</b>	<b>23,178,190.40</b>	<b>680,616.18</b>	<b>2.94%</b>	<b>0.00%</b>
<b>2249</b>	<b>JUNTAS DE CENTROS EDUCATIVOS</b>	<b>23,178,190.40</b>	<b>680,616.18</b>	<b>2.94%</b>	<b>0.00%</b>
2.4.9.1.01	Transferencias corrientes destinadas a otras instituciones públicas	23,178,190.40	680,616.18	2.94%	0.00%
<b>15.07.00.0001</b>	<b>Servicio de educación laboral de adultos para adolescentes 14 años o más, jóvenes y adultos</b>	<b>28,420,000.00</b>	<b>15,025,759.99</b>	<b>52.87%</b>	<b>0.07%</b>
<b>2248</b>	<b>JUNTAS REGIONALES DE EDUCACION</b>	<b>2,000,000.00</b>	<b>1,815,760.00</b>	<b>90.79%</b>	<b>0.01%</b>
2.4.9.1.01	Transferencias corrientes destinadas a otras instituciones públicas	2,000,000.00	1,815,760.00	90.79%	0.01%
<b>2249</b>	<b>JUNTAS DE CENTROS EDUCATIVOS</b>	<b>20,000,000.00</b>	<b>9,999,999.99</b>	<b>50.00%</b>	<b>0.04%</b>
2.4.9.1.01	Transferencias corrientes destinadas a otras instituciones públicas	20,000,000.00	9,999,999.99	50.00%	0.04%
<b>2302</b>	<b>ESCUELAS Y ACADEMIAS LABORALES</b>	<b>6,420,000.00</b>	<b>3,210,000.00</b>	<b>50.00%</b>	<b>0.01%</b>
2.4.9.1.01	Transferencias corrientes destinadas a otras instituciones públicas	6,420,000.00	3,210,000.00	50.00%	0.01%
<b>16.02.00.0002</b>	<b>Estudiantes de inicial, primaria y secundaria de centros educativos de jornada extendida</b>	<b>689,620,762.00</b>	<b>319,340,816.60</b>	<b>46.31%</b>	<b>1.39%</b>
<b>2247</b>	<b>JUNTAS DISTRITALES DE EDUCACION</b>	<b>689,620,762.00</b>	<b>319,340,816.60</b>	<b>46.31%</b>	<b>1.39%</b>
2.4.9.1.01	Transferencias corrientes destinadas a otras instituciones públicas	689,620,762.00	319,340,816.60	46.31%	1.39%
<b>2249</b>	<b>JUNTAS DE CENTROS EDUCATIVOS</b>	<b>0</b>	<b>0.00</b>	<b>0.00%</b>	<b>0.00%</b>
2.4.9.1.01	Transferencias corrientes destinadas a otras instituciones públicas	0	0.00	0.00%	0.00%
<b>16.03.00.0002</b>	<b>Estudiantes en situación de vulnerabilidad reciben servicios de apoyo social</b>	<b>5,000,000.00</b>	<b>1,218,416.63</b>	<b>24.37%</b>	<b>0.01%</b>
<b>0000</b>	<b>NO APLICA</b>	<b>5,000,000.00</b>	<b>1,218,416.63</b>	<b>24.37%</b>	<b>0.01%</b>
2.4.1.2.02	Ayudas y donaciones ocasionales a hogares y personas	5,000,000.00	1,218,416.63	24.37%	0.01%
<b>16.03.00.0003</b>	<b>Estudiantes en situación de vulnerabilidad reciben becas para estudiar idiomas como herramienta ante la vulnerabilidad</b>	<b>4,375,000.00</b>	<b>0.00</b>	<b>0.00%</b>	<b>0.00%</b>
2.4.1.4.01	Becas nacionales	4,375,000.00	0.00	0.00%	0.00%
<b>17.01.00.0002</b>	<b>Gestión, prevención y mitigación de riesgos</b>	<b>1,361,768.00</b>	<b>0.00</b>	<b>0.00%</b>	<b>0.00%</b>
<b>2248</b>	<b>JUNTAS REGIONALES DE EDUCACION</b>	<b>1,361,768.00</b>	<b>0.00</b>	<b>0.00%</b>	<b>0.00%</b>
2.4.9.1.01	Transferencias corrientes destinadas a otras instituciones públicas	1,361,768.00	0.00	0.00%	0.00%

Programática.Inst. Rec.Ref. CCP Aux		Presupuesto Vigente	Devengado	%Devengado	%Peso
<b>18.00.00.0002</b>	<b>Dirección y coordinación del servicio de formación y actualización permanente</b>	<b>7,373,014.00</b>	<b>0.00</b>	<b>0.00%</b>	<b>0.00%</b>
<b>0000</b>	<b>NO APLICA</b>	<b>7,373,014.00</b>	<b>0.00</b>	<b>0.00%</b>	<b>0.00%</b>
2.4.1.4.02	Becas extranjeras	7,373,014.00	0.00	0.00%	0.00%
<b>18.00.00.0003</b>	<b>Fortalecimiento de las capacidades de los docentes a través del programa de formación continua situada y centrada en el aprendizaje</b>	<b>417,365,215.00</b>	<b>0.00</b>	<b>0.00%</b>	<b>0.00%</b>
<b>0000</b>	<b>NO APLICA</b>	<b>417,365,215.00</b>	<b>0.00</b>	<b>0.00%</b>	<b>0.00%</b>
2.4.1.4.01	Becas nacionales	416,565,215.00	0.00	0.00%	0.00%
2.4.1.4.02	Becas extranjeras	800,000.00	0.00	0.00%	0.00%
<b>18.00.00.0004</b>	<b>Desarrollo de programas de formación continua en las diversas áreas curriculares y para los diferentes niveles y modalidades del sistema educativo público.</b>	<b>1,781,407,921.56</b>	<b>1,630,673,678.76</b>	<b>91.54%</b>	<b>7.08%</b>
<b>0000</b>	<b>NO APLICA</b>	<b>1,781,407,921.56</b>	<b>1,630,673,678.76</b>	<b>91.54%</b>	<b>7.08%</b>
2.4.1.4.01	Becas nacionales	1,766,407,921.56	1,630,673,678.76	92.32%	7.08%
2.4.1.4.02	Becas extranjeras	15,000,000.00	0.00	0.00%	0.00%
<b>18.01.00.0001</b>	<b>Dirección y coordinación del servicio de formación y actualización permanente</b>	<b>200,000.00</b>	<b>0.00</b>	<b>0.00%</b>	<b>0.00%</b>
<b>0000</b>	<b>NO APLICA</b>	<b>200,000.00</b>	<b>0.00</b>	<b>0.00%</b>	<b>0.00%</b>
2.4.1.6.05	Transferencias corrientes ocasionales a asociaciones sin fines de lucro	200,000.00	0.00	0.00%	0.00%
<b>18.02.00.0001</b>	<b>Fortalecimiento de la formación inicial docente</b>	<b>430,398,665.34</b>	<b>208,637,802.82</b>	<b>48.48%</b>	<b>0.91%</b>
<b>0000</b>	<b>NO APLICA</b>	<b>430,398,665.34</b>	<b>208,637,802.82</b>	<b>48.48%</b>	<b>0.91%</b>
2.4.1.2.01	Ayudas y donaciones programadas a hogares y personas	152,002,800.00	69,716,000.00	45.86%	0.30%
2.4.1.4.01	Becas nacionales	278,095,865.34	138,921,802.82	49.95%	0.60%
2.4.1.4.02	Becas extranjeras	300,000.00	0.00	0.00%	0.00%
<b>18.03.00.0003</b>	<b>Servicios de formación de docentes de excelencia en educación inicial, primaria y secundaria</b>	<b>200,000,000.00</b>	<b>71,368,875.00</b>	<b>35.68%</b>	<b>0.31%</b>
<b>0000</b>	<b>NO APLICA</b>	<b>200,000,000.00</b>	<b>71,368,875.00</b>	<b>35.68%</b>	<b>0.31%</b>
2.4.1.2.01	Ayudas y donaciones programadas a hogares y personas	200,000,000.00	71,368,875.00	35.68%	0.31%
<b>18.05.00.0001</b>	<b>Dirección y coordinación de los servicios de certificación</b>	<b>895,798.80</b>	<b>0.00</b>	<b>0.00%</b>	<b>0.00%</b>
<b>0000</b>	<b>NO APLICA</b>	<b>895,798.80</b>	<b>0.00</b>	<b>0.00%</b>	<b>0.00%</b>
2.4.1.3.01	Premios literarios, deportivos y culturales	895,798.80	0.00	0.00%	0.00%
<b>19.00.00.0001</b>	<b>Dirección y coordinación de educación especial</b>	<b>338,520.00</b>	<b>233,110.00</b>	<b>68.86%</b>	<b>0.00%</b>
<b>2248</b>	<b>JUNTAS REGIONALES DE EDUCACION</b>	<b>338,520.00</b>	<b>233,110.00</b>	<b>68.86%</b>	<b>0.00%</b>
2.4.9.1.01	Transferencias corrientes destinadas a otras instituciones públicas	338,520.00	233,110.00	68.86%	0.00%
<b>19.03.00.0001</b>	<b>Servicios de educación especial para niños, niñas, adolescentes y jóvenes</b>	<b>50,000,000.00</b>	<b>18,960,738.54</b>	<b>37.92%</b>	<b>0.08%</b>
<b>2313</b>	<b>CENTROS EDUCATIVOS DE EDUCACIÓN ESPECIAL</b>	<b>50,000,000.00</b>	<b>18,960,738.54</b>	<b>37.92%</b>	<b>0.08%</b>
2.4.9.1.01	Transferencias corrientes destinadas a otras instituciones públicas	50,000,000.00	18,960,738.54	37.92%	0.08%
<b>20.02.00.0002</b>	<b>Gestión del personal afiliados a pensión y jubilación</b>	<b>20,500,693,475.00</b>	<b>9,602,426,003.31</b>	<b>46.84%</b>	<b>41.69%</b>
<b>0000</b>	<b>NO APLICA</b>	<b>20,500,693,475.00</b>	<b>9,602,426,003.31</b>	<b>46.84%</b>	<b>41.69%</b>
2.4.1.1.01	Pensiones	130,676,503.10	64,708,577.13	49.52%	0.28%
2.4.1.1.02	Jubilaciones	20,370,016,971.90	9,537,717,426.18	46.82%	41.41%
<b>21.02.00.0001</b>	<b>Coordinación, gestión, ejecución, seguimiento, monitoreo y supervisión</b>	<b>1,500,000,000.00</b>	<b>1,500,000,000.00</b>	<b>100.00%</b>	<b>6.51%</b>



Programática.Inst. Rec.Ref. CCP Aux		Presupuesto Vigente	Devengado	%Devengado	%Peso
<b>2249</b>	<b>JUNTAS DE CENTROS EDUCATIVOS</b>	<b>1,500,000,000.00</b>	<b>1,500,000,000.00</b>	<b>100.00%</b>	<b>6.51%</b>
2.4.9.1.01	Transferencias corrientes destinadas a otras instituciones públicas	1,500,000,000.00	1,500,000,000.00	100.00%	6.51%
<b>23.01.00.0001</b>	<b>Dirección y coordinación del Nivel Inicial</b>	<b>178,200.00</b>	<b>0.00</b>	<b>0.00%</b>	<b>0.00%</b>
<b>0000</b>	<b>NO APLICA</b>	<b>178,200.00</b>	<b>0.00</b>	<b>0.00%</b>	<b>0.00%</b>
2.4.1.3.01	Premios literarios, deportivos y culturales	178,200.00	0.00	0.00%	0.00%
<b>23.02.00.0002</b>	<b>Servicios de educación del 2do ciclo nivel inicial para niños y niñas</b>	<b>390,175,000.00</b>	<b>93,908,372.72</b>	<b>24.07%</b>	<b>0.41%</b>
<b>2248</b>	<b>JUNTAS REGIONALES DE EDUCACION</b>	<b>100,000,000.00</b>	<b>740,256.65</b>	<b>0.74%</b>	<b>0.00%</b>
2.4.9.1.01	Transferencias corrientes destinadas a otras instituciones públicas	100,000,000.00	740,256.65	0.74%	0.00%
<b>2249</b>	<b>JUNTAS DE CENTROS EDUCATIVOS</b>	<b>290,175,000.00</b>	<b>93,168,116.07</b>	<b>32.11%</b>	<b>0.40%</b>
2.4.9.1.01	Transferencias corrientes destinadas a otras instituciones públicas	290,175,000.00	93,168,116.07	32.11%	0.40%
<b>98.00.00.0000</b>	<b>Administración de contribuciones especiales</b>	<b>2,887,730,711.20</b>	<b>1,205,538,214.92</b>	<b>41.75%</b>	<b>5.23%</b>
<b>0000</b>	<b>NO APLICA</b>	<b>3,125,000.00</b>	<b>3,125,000.00</b>	<b>100.00%</b>	<b>0.01%</b>
2.4.1.5.01	Transferencias corrientes a Empresas del Sector Privado	3,125,000.00	3,125,000.00	100.00%	0.01%
<b>2030</b>	<b>INSTITUTO POLITÉCNICO OSCUS SAN VALERO</b>	<b>0.00</b>	<b>0.00</b>	<b>0.00%</b>	<b>0.00%</b>
2.4.1.6.05	Transferencias corrientes ocasionales a asociaciones sin fines de lucro	0.00	0.00	0.00%	0.00%
<b>2033</b>	<b>SEGURO MÉDICO DE LOS MAESTROS</b>	<b>899,402,400.00</b>	<b>449,701,200.00</b>	<b>50.00%</b>	<b>1.95%</b>
2.4.1.5.01	Transferencias corrientes a Empresas del Sector Privado	899,402,400.00	449,701,200.00	50.00%	1.95%
<b>2062</b>	<b>CENTRO INFANTIL HAINAMOSA</b>	<b>28,600,000.00</b>	<b>14,299,998.00</b>	<b>50.00%</b>	<b>0.06%</b>
2.4.1.6.05	Transferencias corrientes ocasionales a asociaciones sin fines de lucro	28,600,000.00	14,299,998.00	50.00%	0.06%
<b>2128</b>	<b>INSTITUTO PANAMERICANO DE GEOGRAFIA E HISTORIA</b>	<b>14,409,779.00</b>	<b>7,204,889.52</b>	<b>50.00%</b>	<b>0.03%</b>
2.4.1.6.05	Transferencias corrientes ocasionales a asociaciones sin fines de lucro	14,409,779.00	7,204,889.52	50.00%	0.03%
<b>2181</b>	<b>INSTITUTO POLITECNICO DE SAN CRISTOBAL</b>	<b>127,142,019.00</b>	<b>52,975,840.00</b>	<b>41.67%</b>	<b>0.23%</b>
2.4.1.6.05	Transferencias corrientes ocasionales a asociaciones sin fines de lucro	127,142,019.00	52,975,840.00	41.67%	0.23%
<b>2182</b>	<b>INSTITUTO POLITECNICO DE DAJABON</b>	<b>77,490,491.00</b>	<b>32,287,704.60</b>	<b>41.67%</b>	<b>0.14%</b>
2.4.1.6.05	Transferencias corrientes ocasionales a asociaciones sin fines de lucro	77,490,491.00	32,287,704.60	41.67%	0.14%
<b>2303</b>	<b>RADIO EDUCATIVA</b>	<b>16,909,779.00</b>	<b>0.00</b>	<b>0.00%</b>	<b>0.00%</b>
2.4.1.6.05	Transferencias corrientes ocasionales a asociaciones sin fines de lucro	16,909,779.00	0.00	0.00%	0.00%
<b>2309</b>	<b>APRENDE</b>	<b>155,372,451.00</b>	<b>52,126,200.00</b>	<b>33.55%</b>	<b>0.23%</b>
2.4.1.2.01	Ayudas y donaciones programadas a hogares y personas	155,372,451.00	52,126,200.00	33.55%	0.23%
<b>2310</b>	<b>AVANZA</b>	<b>684,627,549.00</b>	<b>222,666,800.00</b>	<b>32.52%</b>	<b>0.97%</b>
2.4.1.2.01	Ayudas y donaciones programadas a hogares y personas	684,627,549.00	222,666,800.00	32.52%	0.97%
<b>9984</b>	<b>SOCIEDAD CIVIL CON ACUERDOS PARTICULARES CON SECTOR EDUCATIVO</b>	<b>101,082,637.00</b>	<b>27,774,701.58</b>	<b>27.48%</b>	<b>0.12%</b>
2.4.1.6.05	Transferencias corrientes ocasionales a asociaciones sin fines de lucro	101,082,637.00	27,774,701.58	27.48%	0.12%
<b>9985</b>	<b>IGLESIAS EN CONVENIOS DE COGESTIÓN CON SECTOR EDUCATIVO</b>	<b>399,125,221.00</b>	<b>168,934,717.02</b>	<b>42.33%</b>	<b>0.73%</b>
2.4.1.6.05	Transferencias corrientes ocasionales a asociaciones sin fines de lucro	399,125,221.00	168,934,717.02	42.33%	0.73%
<b>9992</b>	<b>ORGANIZACION NO GUBERNAMENTAL EN EL AREA DE EDUCACIÓN</b>	<b>372,919,072.20</b>	<b>171,098,485.20</b>	<b>45.88%</b>	<b>0.74%</b>
2.4.1.6.01	Transferencias corrientes programadas a asociaciones sin fines de lucro	318,712,538.00	167,128,849.00	52.44%	0.73%
2.4.1.6.05	Transferencias corrientes ocasionales a asociaciones sin fines de lucro	54,206,534.20	3,969,636.20	7.32%	0.02%
<b>9996</b>	<b>ORGANIZACION NO GUBERNAMENTAL EN EL AREA RELIGIOSA</b>	<b>7,524,313.00</b>	<b>3,342,679.00</b>	<b>44.43%</b>	<b>0.01%</b>
2.4.1.6.05	Transferencias corrientes ocasionales a asociaciones sin fines de lucro	7,524,313.00	3,342,679.00	44.43%	0.01%
<b>99.00.00.0000</b>	<b>Administración de activos, pasivos y transferencias</b>	<b>10,770,275,416.00</b>	<b>4,027,921,510.45</b>	<b>37.40%</b>	<b>17.49%</b>
<b>5188</b>	<b>INSTITUTO NACIONAL DE ATENCIÓN INTEGRAL A LA PRIMERA INFANCIA (INAIPI)</b>	<b>10,770,275,416.00</b>	<b>4,027,921,510.45</b>	<b>37.40%</b>	<b>17.49%</b>

Programática.Inst. Rec.Ref. CCP Aux	Presupuesto Vigente	Devengado	%Devengado	%Peso
2.4.2.2.01 Transferencias corrientes a instituciones descentralizadas y autónomas no f	8,340,235,695.00	3,175,706,900.82	38.08%	13.79%
2.4.2.2.02 Otras transferencias corrientes a instituciones descentralizadas y autónoma	2,430,039,721.00	852,214,609.63	35.07%	3.70%
<b>Total</b>	<b>46,638,682,282.45</b>	<b>23,032,684,792.56</b>	<b>49.39%</b>	<b>100.00%</b>

Fuente: Datos extraídos del SIGEF por registro al 09-7-24 y organizados en la Oficina de Planificación y Desarrollo Educativo.

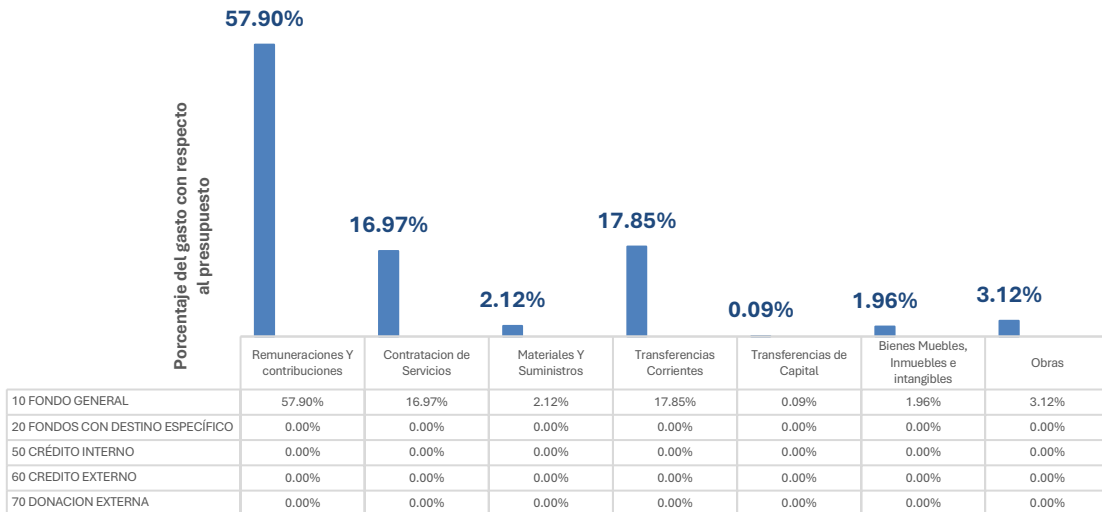
Las transferencias corrientes al sector privado presentaron en el año 2024 una asignación presupuestaria de RD\$ 27,299,250,456, de los cuales se ejecutó el 51.05 %. Mientras que, las transferencias al sector público, que están compuestas por los politécnicos, las juntas y otras instituciones descentralizadas del Ministerio de Educación, presentan un presupuesto vigente de RD\$ 19,339,431,827 y muestra una ejecución de 47.03 %.

En el caso del concepto 5, relacionado a las transferencias de capital, tiene un peso de 0.14 % en el presupuesto vigente, mientras que la ejecución alcanzó el 28.59% de lo programado.

Por otra parte, el concepto 6, relacionado a los bienes, muebles, inmuebles e intangibles, mostró un peso de 5.74 % en el presupuesto del año 2024. Esta participación está influenciada principalmente por la cuenta de Mobiliario y equipo de audiovisual, recreativo y educacional, 39.61 %. Este concepto presentó un devengado de 14.87% respecto al presupuesto vigente.

El concepto 7, vinculado a las obras, cuenta con una ponderación de 4.20 % del total de recursos programados. Esto tiene su explicación en la activa participación de la cuenta Obras en edificaciones, la cual es responsable del 100.00 % de los recursos destinados a este concepto. Este presentó una **ejecución de 32.24 %** en el año 2024. El avance presentado en los últimos años se debe a la implementación de estrategias para superar las trabas que provocaban retrasos en la ejecución de las obras.

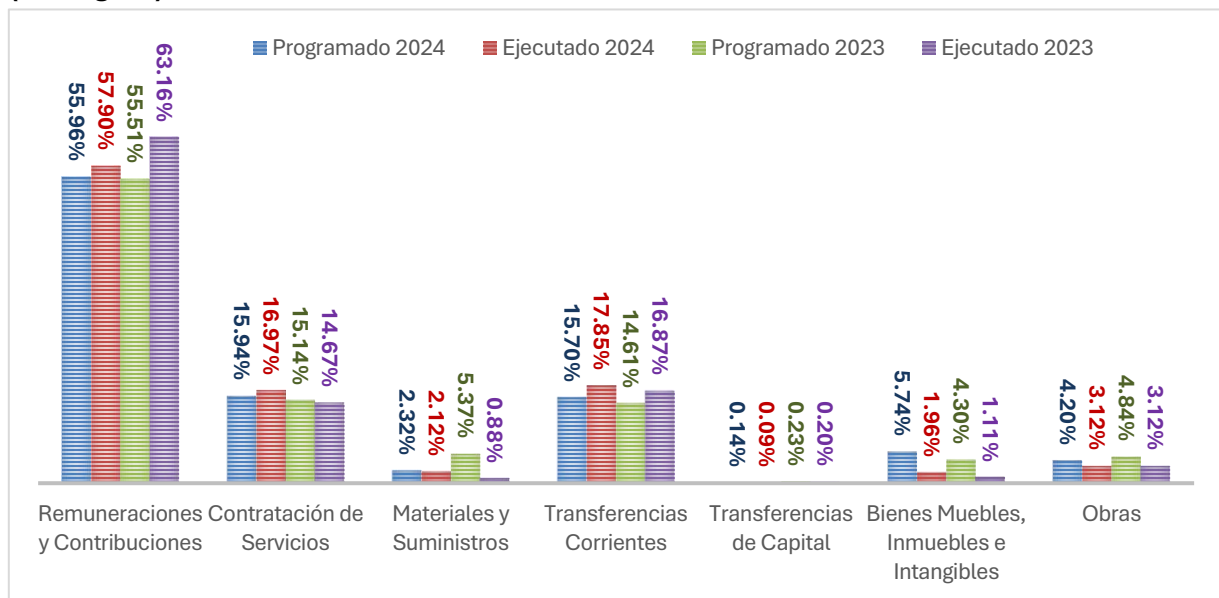
**Gráfico 2. El peso de concepto del gasto de la ejecución en función del devengado. Por todas las fuentes de financiamiento.**



Fuente: Datos extraídos del SIGEF por registro al 09-7-24 y organizados en la Oficina de Planificación y Desarrollo Educativo.

Los conceptos han sido financiados en su totalidad con recursos internos, específicamente con fondo general.

**Gráfico 3. Peso de concepto del gasto en función de lo presupuestado y lo ejecutado (devengado).**



Fuente: Datos extraídos del SIGEF por registro al 09-7-2024 y organizados en la Oficina de Planificación y Desarrollo Educativo.

En el año 2024 el monto presupuestado en el concepto de *remuneraciones y contribuciones* presentó un peso de **55.96 %** con respecto al presupuesto del MinerD. En tanto que en el 2023 su peso fue de **55.51 %**. En cuanto a la ejecución referente al total ejecutado, las *remuneraciones y contribuciones* mostraron un aumento de **5.26 %** con relación al año 2023.

En el año 2024 la *contratación de servicios* exhibió un peso de **15.94 %** con relación al presupuesto total, mientras que en el año 2023 fue de **15.14 %**. En tanto que, el peso de la ejecución de este concepto con relación al monto total ejecutado en el año 2023 tuvo una participación de **16.97 %**. Esto representó un aumento de **2.30 %** con respecto al año anterior.

Los materiales y suministros presentaron una participación, en el año 2024, de **2.32 %** con relación al presupuesto total, mientras que en el año 2023 fue de **5.37 %**. Este concepto exhibió un aumento de **1.23%** en el peso de la ejecución con respecto al programado en el año 2023. Es decir, en el año 2024 este tuvo una participación de **2.12 %** en el monto total ejecutado.

El concepto de *transferencias corrientes* presentó un peso de **15.70 %** con respecto al programado, mientras que en el año 2023 fue de un **14.61 %**. La participación de este concepto en el monto ejecutado registró un aumento de **0.98 %** con relación al año 2023.

El concepto de *transferencias de capital* presentó un peso de **0.14 %** con respecto al programado, mientras que en el año 2023 tuvo una participación **0.23%**. Este concepto muestra una disminución de **0.11%** con relación al 2023.

En el 2023 el concepto de *bienes muebles, inmuebles e intangibles* registró un peso de **5.74 %** con relación al programado, en cambio en el año 2023 fue de **4.30 %**. Este concepto exhibe un aumento de **0.86 %** de intervención en el monto ejecutado.

Por último, el concepto de *obras* registró una participación de **4.20 %** del presupuesto del MinerD. Este concepto exhibió una disminución de **0.64 %** en el peso de la ejecución con respecto al ejecutado en el año 2023.

**Gráfico 4. Ejecución del presupuesto total por concepto del gasto en función del devengado 2023-2024.**



Fuente: Datos extraídos del SIGEF por registro al 09-7-24 y organizados en la Oficina de Planificación y Desarrollo Educativo.

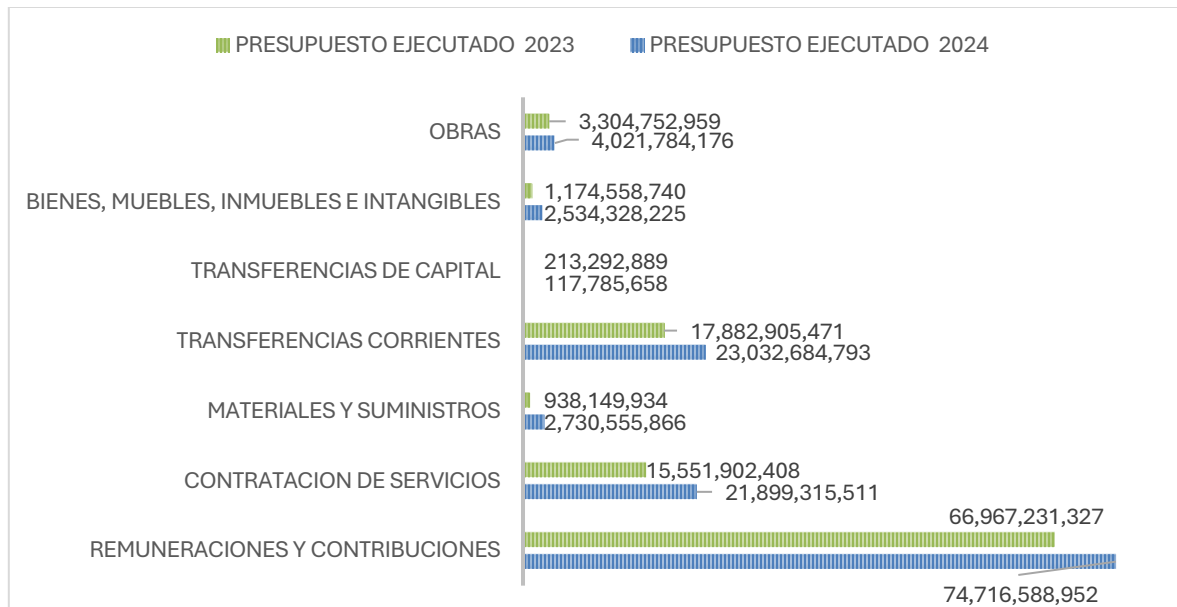
**Tabla 11. Variaciones absolutas (RD\$) y porcentuales entre la ejecución 2023-2024 por concepto del gasto (todas las fuentes de financiamiento).**

	OBJETO DEL GASTO	VARIACIÓN ABSOLUTA	VARIACIÓN PORCENTUAL
2.1	REMUNERACIONES Y CONTRIBUCIONES	7,749,357,625.10	11.57%
2.2	CONTRATACIÓN DE SERVICIOS	6,347,413,102.47	40.81%
2.3	MATERIALES Y SUMINISTROS	1,792,405,932.72	191.06%
2.4	TRANSFERENCIAS CORRIENTES	5,149,779,321.44	28.80%
2.5	TRANSFERENCIAS DE CAPITAL	-95,507,231.00	-44.78%
2.6	BIENES MUEBLES, INMUEBLES E INTANGIBLES	1,359,769,485.27	115.77%
2.7	OBRAS	717,031,217.06	21.70%
	<b>TOTAL</b>	<b>23,020,249,453.06</b>	<b>21.71%</b>

Fuente: Datos extraídos del SIGEF por registro al 09-7-24 y organizados en la Oficina de Planificación y Desarrollo Educativo.

Las variaciones del devengado en el año 2024 con relación al 2023 (ver tabla 11) reflejan un aumento de **(21.71%)** destacándose el incremento del concepto de materiales y suministros, el cual presentó un crecimiento de 191.06% y Bienes Muebles, Inmuebles e Intangibles con un incremento de 115.77% con respecto al 1er semestre del año 2023. Se ha de considerar que las transferencias de capital se redujeron en 44.78% con respecto al periodo anterior.

**Gráfico 5. Montos ejecutados por concepto de gasto en función del devengado, 2023-2024.**



Fuente: Datos extraídos del SIGEF por registro al 09-7-24 y organizados en la Oficina de Planificación y Desarrollo Educativo.

### 1.4 Análisis presupuestario por programa

A continuación, se presenta la estructura programática del Ministerio de Educación para el año 2024, por programa, producto, proyecto y actividad presupuestaria:

Programas-Productos-Actividades	
<b>01</b>	<b>Actividades centrales</b>
<b>00</b>	<b>Acciones que no generan producción</b>
0001	Dirección y coordinación superior
0002	Planificación y desarrollo educativo
0003	Gestión de los recursos financieros
0004	Gestión de los recursos tecnológicos
0005	Policía Escolar
0006	Descentralización educativa
<b>03</b>	<b>Actividades Comunes a los programas 13, 14, 19 y 23</b>
<b>00</b>	<b>Acciones que no generan producción P03</b>
0001	Servicios de transporte en el ámbito escolar
<b>11</b>	<b>Servicios técnicos pedagógicos</b>
<b>00</b>	<b>Acciones que no generan producción P11</b>
0001	Dirección y coordinación técnica del sistema educativo
0002	Desarrollo curricular
0003	Apoyo y orientación psicológica
0004	Supervisión educativa
0005	Gestión de la calidad
0007	Coordinación en actividades culturales escolares
0008	Coordinación de medios educativos
0014	Formación y promoción en valores y equidad de género
0015	Educación ambiental
0016	Educación digital
<b>01</b>	<b>Acciones Comunes P11</b>
0001	Dirección y coordinación de los servicios de educación física en los productos 04 y 05
<b>03</b>	<b>Autoridades educativas y sociedad civil reciben las evaluaciones e investigaciones</b>
0001	Dirección y coordinación
0002	Coordinación y gestión de las evaluaciones e investigaciones educativas
0003	Levantamiento de campo, interpretación y resultados de las evaluaciones e investigaciones
0004	Congresos, mesas de diálogo y debate para la difusión de la realidad educativa
<b>04</b>	<b>Estudiantes reciben servicios de educación física y recreación escolar</b>
0001	Juegos escolares, fomento de las actividades recreativas y el deporte escolar
0002	Dotación de utilería e indumentarias deportivas a estudiantes
<b>05</b>	<b>Docentes reciben servicios de capacitación, actualización docente y asistencia</b>
0001	Acompañamiento pedagógico a docentes de educación física
0002	Docentes de educación física participando en eventos educativos nacionales
<b>06</b>	<b>Familia y la comunidad con espacio para la participación funcionando en el centro educativo</b>
0001	Dirección y coordinación de participación comunitaria
0002	Padres y madres con escuelas funcionando en los centros educativos
0003	Padres, madres y amigos de la escuela con asociaciones funcionando en los centros educativos
0004	Niños, niñas, adolescentes y jóvenes con comités de curso en los centros educativos
<b>13</b>	<b>Servicios de educación primaria para niños y niñas de 6 a 11 años</b>
<b>01</b>	<b>Acciones comunes P13</b>
0001	Gestión de la educación primaria
0002	Dirección y coordinación del servicio de educación primaria para los productos 02 y 03
<b>02</b>	<b>Niños y niñas reciben servicio educativo en el nivel primario del 1er. Ciclo</b>
0001	Servicios de educación primaria del 1er ciclo a niños y niñas
<b>03</b>	<b>Niños y niñas reciben servicio educativo en el nivel primario del 2do. Ciclo</b>
0001	Servicios de educación primaria del 2do ciclo a niños y niñas
<b>14</b>	<b>Servicios de educación secundaria para niños (as) y adolescentes de 12 a 17</b>
<b>01</b>	<b>Acciones comunes P14</b>
0001	Dirección y coordinación educación secundaria
0002	Dirección y coordinación del servicio de educación secundaria académica
<b>02</b>	<b>Niños, niñas y adolescentes reciben servicio educativo en el primer ciclo d</b>
0001	Servicio de educación secundaria a niños y adolescentes
<b>03</b>	<b>Adolescentes reciben servicio de educativo en el segundo ciclo de educación</b>
0001	Servicio de educación de 2do ciclo de la modalidad académica de secundaria
<b>04</b>	<b>Adolescentes reciben servicio de educativo en el segundo ciclo de educación</b>

Programas-Productos-Actividades	
0001	Dirección y coordinación educación secundaria Modalidad Técnico Profesional
0002	Adolescentes con servicio educativo del nivel secundario en la Modalidad Técnico Profesional
<b>05</b>	<b>Adolescentes reciben servicio de educativo en el segundo ciclo de educación</b>
0001	Dirección y coordinación educación secundaria Modalidad Artes
0002	Adolescentes con servicio educativo del nivel secundario en la Modalidad Artes
<b>15</b>	<b>Servicios de educación de adultos - incluye adolescentes y jóvenes mayores</b>
<b>01</b>	<b>Acciones comunes P15</b>
0001	Dirección y coordinación educación adultos
<b>02</b>	<b>Adolescentes de 14 años o más, jóvenes y adultos reciben educación básica</b>
0001	Servicio de educación básica de adultos para adolescentes de 14 años o más,
<b>06</b>	<b>Adolescentes de 14 años o más, jóvenes y adultos reciben educación secundaria</b>
0001	Servicio de educación secundaria de adultos para adolescentes 14 años o Más
<b>07</b>	<b>Adolescentes de 14 años o más, jóvenes y adultos reciben educación laboral</b>
0001	Servicio de educación laboral de adultos para adolescentes 14 años o más, jóvenes y adultos
<b>08</b>	<b>Adolescentes de 14 años o más, jóvenes y adultos reciben Programas de Alfabetización</b>
0001	Programas de Alfabetización para adolescentes de 14 años o más, jóvenes y adultos
<b>16</b>	<b>Servicios de bienestar estudiantil</b>
<b>01</b>	<b>Acciones comunes P16</b>
0001	Dirección y coordinación
<b>02</b>	<b>Estudiantes de inicial, primaria y secundaria reciben raciones alimenticias</b>
0001	Estudiantes de inicial, primaria y secundaria de centros educativos de media
0002	Estudiantes de inicial, primaria y secundaria de centros educativos de jornada
0003	Educación alimentaria, inspección y vigilancia nutricional saludable
<b>03</b>	<b>Estudiantes en situación de vulnerabilidad que reciben servicios sociales</b>
0001	Estudiantes en situación de vulnerabilidad reciben servicios de entrega de utilería escolar
0002	Estudiantes en situación de vulnerabilidad reciben servicios de apoyo social
0003	Estudiantes en situación de vulnerabilidad reciben becas para estudiar idiomas como herramienta ante la vulnerabilidad
<b>05</b>	<b>Estudiantes de segundo ciclo de secundaria que reciben servicio de participación</b>
0001	Estudiantes de segundo ciclo de secundaria que reciben servicio de participación de Clubes Estudiantil
0002	Estudiantes de segundo ciclo de secundaria que reciben servicio de participación en Turismo Estudiantil
0003	Estudiantes de segundo ciclo de secundaria que reciben servicio de participación estudiantil de cooperativismo
0004	Estudiantes de segundo ciclo de secundaria que reciben servicio de participación estudiantil de 3Rs
<b>06</b>	<b>Estudiantes preuniversitarios pertenecientes al Sistema Público de educación</b>
0001	Estudiantes en situación de vulnerabilidad reciben servicios de salud visual
0002	Estudiantes en situación de vulnerabilidad reciben servicios de salud auditiva
0003	Estudiantes en situación de vulnerabilidad reciben servicios de salud bucal
0004	Estudiantes en situación de vulnerabilidad reciben servicios de salud preventiva
<b>17</b>	<b>Instalaciones escolares seguras, inclusivas y sostenibles</b>
<b>01</b>	<b>Acciones comunes P17</b>
<b>02</b>	<b>Construcción y ampliación de Planteles Escolares (arrastre Sorteo 3)</b>
<b>03</b>	<b>Construcción y Ampliación de Planteles Escolares (arrastre Sorteo 4)</b>
<b>04</b>	<b>Construcción y Ampliación de Planteles Escolares (arrastre Sorteo 1 y 2)</b>
<b>05</b>	<b>Construcción y equipamiento de estancias infantiles</b>
<b>06</b>	<b>Construcción y ampliación de planteles escolares para el nivel inicial en la provincia Hermanas Mirabal</b>
<b>07</b>	<b>Construcción y ampliación de planteles escolares para el nivel inicial en la provincia Monte Cristi</b>
<b>08</b>	<b>Construcción y ampliación de planteles escolares para el nivel inicial en la provincia Espaillat</b>
<b>09</b>	<b>Construcción y ampliación de planteles escolares para el nivel inicial en la provincia La Vega</b>
<b>10</b>	<b>Construcción y ampliación de planteles escolares para el nivel inicial en la provincia Elías Piña</b>
<b>11</b>	<b>Construcción y ampliación de planteles escolares para el nivel inicial en la provincia Bahoruco</b>
<b>12</b>	<b>Construcción y ampliación de planteles escolares para el nivel inicial en la provincia Monte Plata</b>
<b>13</b>	<b>Construcción y ampliación de planteles escolares para el nivel inicial en la provincia Santo Domingo</b>
<b>14</b>	<b>Construcción y ampliación de planteles escolares para el nivel inicial en la provincia Peravia</b>
<b>15</b>	<b>Construcción y ampliación de planteles escolares para el nivel inicial en la provincia La Altagracia</b>
<b>16</b>	<b>Construcción y ampliación de planteles escolares para el nivel inicial en la provincia Santo Domingo</b>
<b>17</b>	<b>Construcción y ampliación de planteles escolares para el nivel inicial en la provincia Puerto Plata</b>
<b>18</b>	<b>Construcción y ampliación de planteles escolares para el nivel inicial en la Región Cibao Norte 3</b>
<b>19</b>	<b>Construcción y ampliación de planteles escolares para el nivel inicial en la Región Higuamo 2</b>
<b>18</b>	<b>Formación y desarrollo de la carrera docente</b>
<b>00</b>	<b>Acciones que no generan producción P18</b>
0002	Dirección y coordinación del servicio de formación y actualización permanente
0003	Fortalecimiento de las capacidades de los docentes a través del programa de formación continua situada y centrada en el aprendizaje
0004	Desarrollo de programas de formación continua en las diversas áreas curriculares y para los diferentes niveles y modalidades del sistema educativo público.
0005	Servicios de investigaciones en el ámbito de formación pedagógica

Programas-Productos-Actividades	
0006	Servicios de formación continua centrada en la escuela (EFCCE)
0007	Servicios de formación de directivos y coordinadores de escuela
0008	Servicios de formación en maestrías, especialidades y formación continua
<b>01</b>	<b>Acciones comunes P18</b>
0001	Dirección y coordinación del servicio de formación y actualización permanente
<b>02</b>	<b>Bachilleres de 16 a 25 años acceden a programas de becas de formación docente</b>
0001	Fortalecimiento de la formación inicial docente
<b>03</b>	<b>Bachilleres menores de 25 años cursando en el programa de Formación Docente</b>
0003	Servicios de formación de docentes de excelencia en educación inicial, primaria y secundaria
<b>04</b>	<b>Comunidades aledañas a los recintos participan de los programas de extensión</b>
0001	Aplicación de los programas de extensión en las comunidades aledañas
<b>05</b>	<b>Docentes de carrera certificados para los servicios educativos de inicial</b>
0001	Dirección y coordinación
0002	Certificación docente
<b>19</b>	<b>Servicios de educación especial para niños(as), adolescentes y jóvenes de 0 a 20 años</b>
<b>00</b>	<b>Acciones que no generan producción P19</b>
0001	Dirección y coordinación de educación especial
<b>03</b>	<b>Niños, niñas, adolescentes y jóvenes entre 0 y 20 años reciben educación especial</b>
0001	Servicios de educación especial para niños, niñas, adolescentes y jóvenes
<b>20</b>	<b>Gestión y coordinación de los servicios de bienestar magisterial</b>
<b>02</b>	<b>Pensionados y jubilados del sistema educativo reciben servicios de pensiones</b>
0001	Dirección y coordinación
0002	Gestión del personal afiliados a pensión y jubilación
<b>21</b>	<b>Gestión y coordinación de la cooperación internacional educativa</b>
<b>02</b>	<b>Sistema educativo recibe los beneficios de la gestión de proyectos de cooperativa</b>
0001	Coordinación, gestión, ejecución, seguimiento, monitoreo y supervisión
<b>23</b>	<b>Servicio educativo del grado preprimario nivel inicial</b>
<b>01</b>	<b>Acciones comunes P23</b>
0001	Dirección y coordinación
<b>02</b>	<b>Niños y niñas reciben servicio de educación del 2do. ciclo nivel inicial</b>
0002	Servicios de educación del 2do ciclo nivel inicial para niños y niñas
<b>98</b>	<b>Administración de contribuciones especiales</b>
<b>00</b>	<b>Acciones que no generan producción P98</b>
0000	N/A
<b>99</b>	<b>Administración de activos, pasivos y transferencias</b>
<b>00</b>	<b>Acciones que no generan producción P99</b>
0000	N/A

Fuente: Oficina de Planificación y Desarrollo Educativo.

La estructura programática del año 2024 consta de 15 programas presupuestarios: 5 programas sustantivos, 8 programas de gestión administrativa, y 2 programas de administración de las transferencias corrientes. Los programas sustantivos son aquellos que representan a los niveles y modalidades educativas: Servicios de educación primaria para niños y niñas de 6-11 años, Servicios de educación secundaria para niños(as) y adolescentes de 12-17 años, Servicios de educación para adolescentes, jóvenes y adultos 14 años o más, Servicios de educación especial para niños(as), adolescentes y jóvenes de 0 a 20 años en condiciones especiales, y Servicio educativo del grado preprimario nivel inicial. El programa de Desarrollo infantil para niños y niñas de 0 a 4 años y 11 meses pasa del programa 22 al programa 99, Administración de activos, pasivos y transferencias.

Por otra parte, se encuentran los programas de gestión administrativa. Estos programas apoyan transversalmente o de manera específica a los programas sustantivos para la consecución de los resultados establecidos. Estos son Actividades centrales, Servicios técnicos pedagógicos, Servicios de bienestar estudiantil, Instalaciones escolares seguras, inclusivas y sostenibles, Formación y desarrollo de la carrera docente, Gestión y coordinación de los servicios de bienestar magisterial, y Gestión y coordinación de la cooperación internacional educativa.



Por último, para la administración de las transferencias corrientes, está el programa de administración de contribuciones especiales y el programa administración de activos, pasivos y transferencias.

Como se pudo observar anteriormente, con el fin de vincular la producción institucional con el presupuesto del Ministerio de Educación, los programas sustantivos han sido nombrados de acuerdo con los resultados que se esperan a través de los servicios que estos ofrecen -presupuesto por resultados.

En la estructura programática del 2024 se adicionan y eliminan algunas actividades

- Del programa 01, Actividades Centrales, del producto 00, se agrega la actividad 0006 Descentralización Educativa.
- Del programa 13 (Servicios de educación primaria para niños de 6 a 11 años) se excluye del producto 01 (Servicios de educación primaria para niños y niñas de 6 a 11 años) la actividad 003 Dotación tecnológica para el servicio educativo de primaria.
- Del programa 14 (Servicios de educación para niños(as) y adolescentes de 12 a 17 años), en el producto 01 (Acciones comunes P14) se elimina la actividad 003 Dotación tecnológica para el servicio de educación secundaria y sus modalidades.
- El producto 04 (Adolescentes reciben servicio de educativo en el segundo ciclo de educación) se eliminan las actividades: 0059 (Construcción y Equipamiento de Talleres de Educación Técnico Profesional), 0060 (Construcción Centro de Innovación e Investigación Aplicada para la Educación) 0061 (Diseño de la Metodología para Mejoramiento de las Pasantías de los egresados)
- 0062 (Fortalecimiento Institucional de INFOTEP).
- El producto 05 Adolescentes reciben servicio de educativo en el segundo ciclo de educación, se eliminan las actividades: 0012 (Capacitación para el mejoramiento de la educación Preuniversitaria; 0013 (Fortalecimiento para el Mejoramiento de la educación Preuniversitaria a través; y 0014 (Asistencia técnica para el mejoramiento de la educación Preuniversitaria).
- Del programa 15 (Servidos de educación de adultos - incluye adolescentes y jóvenes mayores) se excluye del producto 01 (Acciones comunes P15) la actividad 0002 Dotación tecnológica para el servicio de educación básica y secundaria.

- Del programa 17 (Instalaciones escolares seguras, inclusivas y sostenibles) se adicionan 3 productos del 18 al 20, para la Construcción y ampliación de planteles escolares para el nivel inicial.
- El programa 23 (Servicio educativo del grado preprimario nivel inicial), del producto 01, Acciones comunes P23, se elimina la actividad 0002 (Dotación tecnológica para el servicio educativo del 2do. ciclo del nivel).
- Se elimina el programa 96. Deuda pública y otras operaciones financieras.

**Tabla 12. Ejecución en función del devengado de los programas presupuestarios.**

	PROGRAMATICA	PESO PROGRAMADO 2024	PRESUPUESTO VIGENTE 2024	EJECUTADO 2024	PESO EJECUCIÓN RESPECTO AL PROGRAMADO 2024	EJECUTADO EN RELACIÓN CON EL PROGRAMADO %
1	Actividades centrales	10.27%	30,512,664,120	9,081,958,959	3.06%	29.76%
3	Actividades comunes a los programas 13, 14, 19 y 23	2.41%	7,171,730,435	1,632,544,383	0.55%	22.76%
11	Servicios técnicos pedagógicos	6.89%	20,477,465,758	7,871,777,672	2.65%	38.44%
13	Servicios de educación primaria para niños y niñas de 6 a 11 años	33.51%	99,528,513,702	46,725,118,260	15.73%	46.95%
14	Servicios de educación secundaria para niños (as) y adolescentes de 12 a 17	13.80%	40,992,516,455	18,807,688,042	6.33%	45.88%
15	Servicios de educación de adultos - incluye adolescentes y jóvenes mayores	1.72%	5,100,487,800	2,122,183,714	0.71%	41.61%
16	Servicios de bienestar estudiantil	11.11%	33,000,000,000	17,606,230,331	5.93%	53.35%
17	Instalaciones escolares seguras, inclusivas y sostenibles	3.82%	11,333,743,188	3,817,735,659	1.29%	33.68%
18	Formación y desarrollo de la carrera docente	2.25%	6,670,150,696	3,205,025,614	1.08%	48.05%
19	Servicios de educación especial para niños(as), adolescentes y jóvenes de 0	0.42%	1,249,841,280	480,779,501	0.16%	38.47%
20	Gestión y coordinación de los servicios de bienestar magisterial	7.15%	21,232,222,200	9,932,844,181	3.34%	46.78%
21	Gestión y coordinación de la cooperación internacional educativa	1.34%	3,971,721,073	1,868,680,206	0.63%	47.05%
23	Servicio educativo del grado preprimario nivel inicial	0.58%	1,730,388,098	549,231,277	0.18%	31.74%
98	Administración de contribuciones especiales	0.97%	2,887,730,711	1,205,538,215	0.41%	41.75%
99	Administración de activos, pasivos y transferencias	3.76%	11,182,324,484	4,145,707,169	1.40%	37.07%
<b>TOTAL</b>		<b>100.00%</b>	<b>297,041,500,000</b>	<b>129,053,043,181</b>	<b>43.45%</b>	<b>43.45%</b>

Fuente: Datos extraídos del SIGEF por registro al 10-7-24 y organizados en la Oficina de Planificación y Desarrollo Educativo.

El Ministerio de Educación (Minerd), en el marco del presupuesto por resultados, según la estructura programática 2024, muestra la ejecución presupuestaria en 15 programas.

- El Programa 01 que incluye las **actividades centrales** del Ministerio cuenta con el 10.27 % de los recursos programados y una ejecución que alcanzó el 29.76 %, impulsada básicamente por los sueldos del personal administrativo.
- El Programa 03 (Actividades comunes a los programas 13,14,19 y 23) con un peso de 2.41 % y presenta una ejecución de 22.76%.
- En el mismo orden, el Programa 11 (**Servicios técnicos pedagógicos**) muestra una ponderación de 6.89 % y registró una ejecución de 38.44 % durante el semestre.
- De igual manera se destaca el Programa 13 (**Servicios de educación primaria para niños y niñas de 6-11 años**), el cual presenta la mayor participación dentro de los recursos programados en el año 2024 (33.51 %), con una ejecución de 46.95 %, determinado fundamentalmente por los sueldos fijos para los docentes.
- Por otra parte, el Programa 14 (**Servicios de educación para niños (as) y adolescentes de 12-17 años**) tiene un peso de 13.80 % del total de recursos programados, registró una importante ejecución de 45.88 % por la ampliación de programas y el reforzamiento de servicio en esta área.
- El Programa 15 (**Servicios de educación para adolescentes, jóvenes y adultos 14 años o más**) tiene una participación de 1.72 %<sup>14</sup>, obtuvo una ejecución de 41.61 % en el período bajo análisis.
- Mientras que el Programa 16 (**Servicios de bienestar estudiantil**), el cual contiene los programas de apoyo a la vulnerabilidad: alimentación escolar, salud y dotación de uniforme escolar y mochilas, entre otros, muestra un peso de 11.11 % en el presupuesto programado y una ejecución que alcanzó el 53.35 %.
- Con respecto al Programa 17 (**Instalaciones escolares seguras, inclusivas y sostenibles**) exhibe un peso de 3.82 % del presupuesto. Esto se debe principalmente al esfuerzo en el que se ha embarcado el Minerd para incrementar la oferta educativa. Este programa muestra una ejecución de 33.68 %.
- El Programa 18 (**Formación y desarrollo de la carrera docente**) tiene un peso de 2.25 % en el presupuesto y alcanzó una ejecución de 48.05 % del total.
- El Programa 19 (**Servicios de educación para niños (as), adolescentes de 0-20 años en condición especial**) tiene un peso de 0.42 % en el presupuesto y consiguió una ejecución de 38.47 % del total.

---

<sup>14</sup> Incluye asignación a programas de alfabetización y a proyectos vinculados al área laboral.

- Con respecto al Programa 20 (**Gestión y coordinación de los servicios de bienestar magisterial**), este tiene un peso de 7.15 % en el presupuesto y logró una ejecución de 46.78 % del total.
- Mientras que el Programa 21 (**Gestión y coordinación de la cooperación internacional educativa**) tiene una participación de 1.34 %, obtuvo una ejecución de 47.05 % en el período bajo análisis.
- El Programa 23 (**Servicio educativo del grado preprimario nivel inicial**) tiene una participación de 0.58 %, obtuvo una ejecución de 31.74 % en el período bajo análisis.
- Por su parte, el Programa 98 (**Administración de las contribuciones especiales**) incluye instituciones receptoras como el Semma, ASFL, Convenios de cogestión, entre otros. Esta muestra un peso de 0.97 % en el presupuesto y una ejecución de 41.75 % acumulada para el primer semestre del año 2024.
- Por último, el Programa 99 (**Administración de activos, pasivos y transferencias**) se compone de las transferencias al Inaipi. Presenta una ponderación de 3.76 % y registró una ejecución de 37.07 % durante el primer semestre.

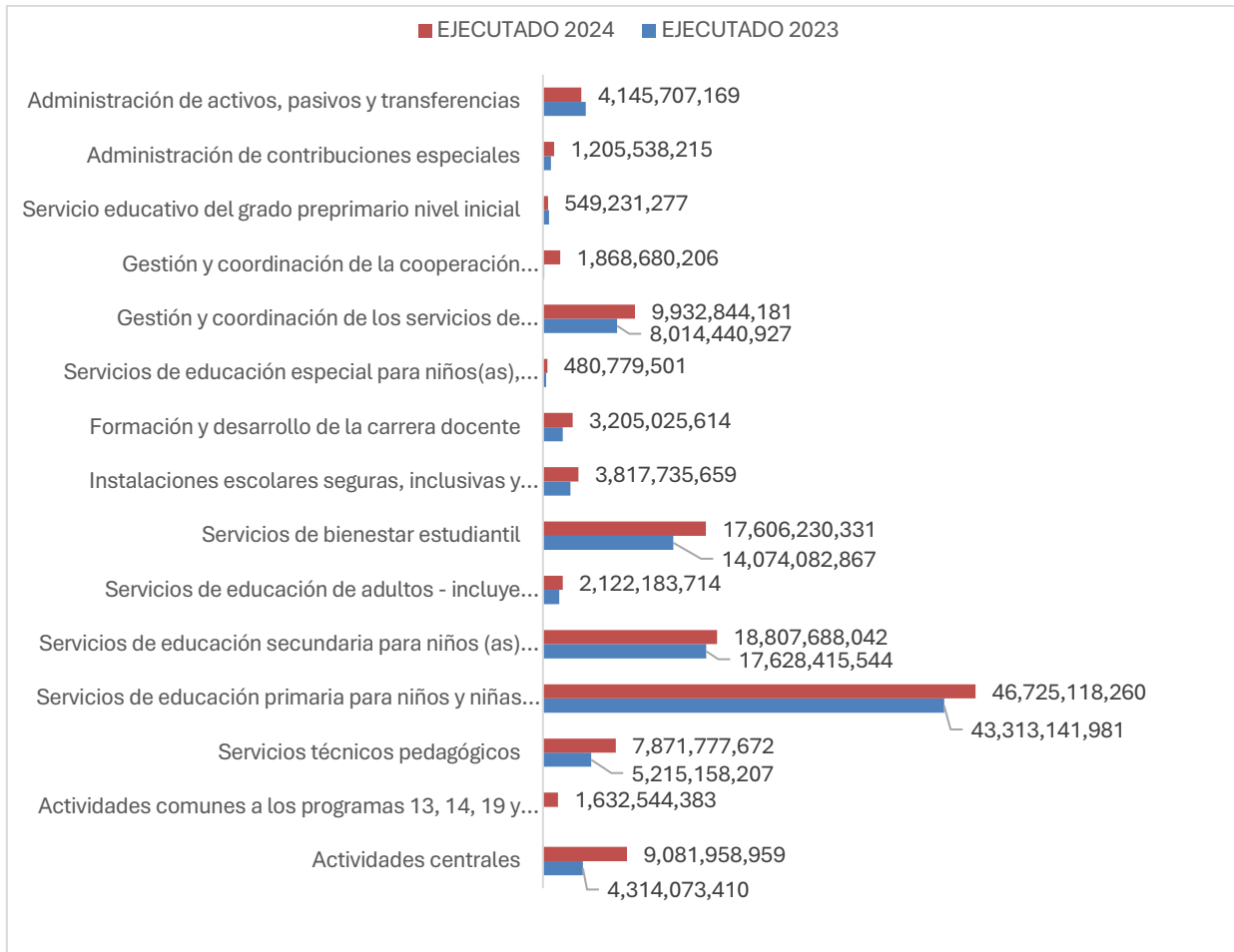
**Tabla 13. Peso de los programas presupuestarios en lo programado anual y lo ejecutado. Comparativo 2024-2023.**

	PROGRAMATICA	PORCENTAJE DEL TOTAL PROGRAMADO EN 2024	PORCENTAJE DEL EJECUTADO EN 2024	PORCENTAJE DEL TOTAL PROGRAMADO EN 2023	PORCENTAJE DEL EJECUTADO EN 2023
01	Actividades centrales	10.27%	29.76%	12.91%	12.14%
03	Actividades comunes a los programas 13, 14, 19 y 23	2.41%	22.76%	0.25%	0.00%
11	Servicios técnicos pedagógicos	6.89%	38.44%	6.71%	28.24%
13	Servicios de educación primaria para niños y niñas de 6 a 11 años	33.51%	46.95%	34.33%	45.82%
14	Servicios de educación secundaria para niños (as) y adolescentes de 12 a 17	13.80%	45.88%	14.63%	43.75%
15	Servicios de educación de adultos - incluye adolescentes y jóvenes mayores	1.72%	41.61%	2.39%	26.70%
16	Servicios de bienestar estudiantil	11.11%	53.35%	9.51%	53.76%
17	Instalaciones escolares seguras, inclusivas y sostenibles	3.82%	33.68%	3.81%	28.40%
18	Formación y desarrollo de la carrera docente	2.25%	48.05%	2.25%	34.30%
19	Servicios de educación especial para niños(as), adolescentes y jóvenes de 0	0.42%	38.47%	0.39%	33.54%
20	Gestión y coordinación de los servicios de bienestar magisterial	7.15%	46.78%	6.44%	45.22%
21	Gestión y coordinación de la cooperación internacional educativa	1.34%	47.05%	0.82%	5.92%
23	Servicio educativo del grado preprimario nivel inicial	0.58%	31.74%	0.90%	25.79%
98	Administración de contribuciones especiales	0.97%	41.75%	0.95%	32.41%
99	Administración de activos, pasivos y transferencias	3.76%	37.07%	3.73%	45.12%
	<b>Total</b>	<b>100.00%</b>	<b>43.45%</b>	<b>100.00%</b>	<b>38.50%</b>

**Fuente: Datos extraídos del SIGEF por registro al 10-7-2024 y organizados en la Oficina de Planificación y Desarrollo Educativo.**

En términos relativos, los programas que presentan aumentos positivos en la participación de la programación presupuestaria son Actividades comunes a los programas 13,14,19 y 23, Servicios técnicos pedagógicos, Servicio de bienestar estudiantil, Instalaciones escolares segura, inclusivas y sostenibles, Servicios de educación especial para niños(as), adolescentes y jóvenes de 0-20 años, Gestión y coordinación de los servicios de bienestar magisterial, Gestión y coordinación de la cooperación internacional educativa, Administración de contribuciones especiales y Administración de activos, pasivos y transferencias. El resto de los programas presupuestarios disminuyó su participación en el presupuesto respecto al año 2023.

**Gráfico 6. Montos ejecutados por programa presupuestario en función del devengado 2023-2024. En millones de RD\$<sup>15</sup>.**



**Fuente:** Datos extraídos del SIGEF por registro al 10-7-2024 y organizados en la Oficina de Planificación y Desarrollo Educativo.

<sup>15</sup> Tanto para el año 2024 como para el 2023 el monto calculado es igual al monto de lo devengado por programa.

**1.5 Evaluación por fuentes de financiamiento internas.**

**Tabla 14. Distribución de los proyectos por organismo financiador (en millones de RD\$)**

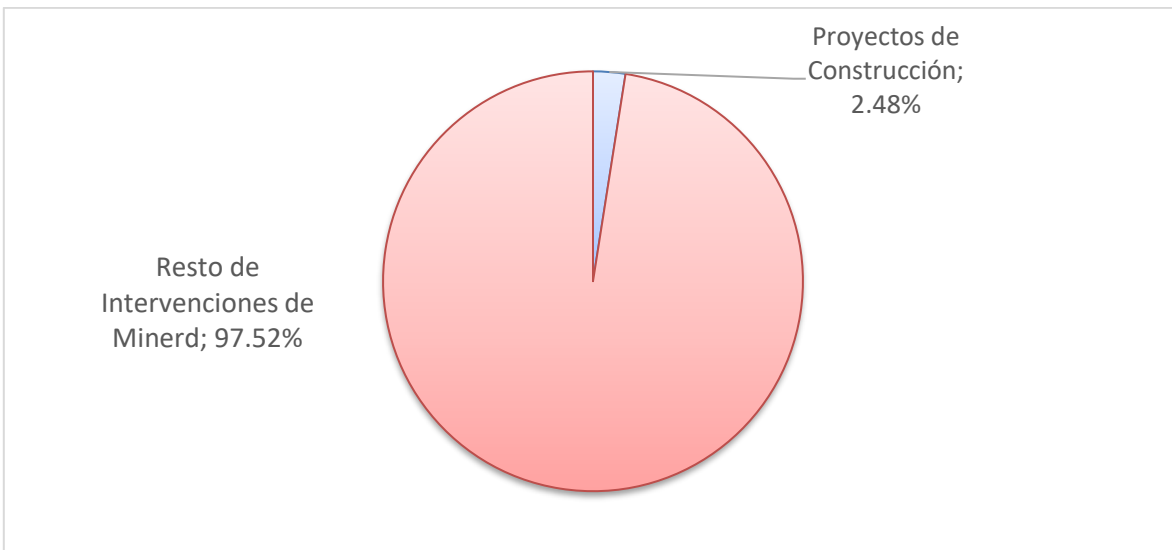
Fuente De Financiamiento	Organismo Financiador	Proyectos	Presupuestado	Ejecutado	%
Fuente Interna	GOBIERNO DOMINICANO	CONSTRUCCIÓN, AMPLIACIÓN Y REHABILITACIÓN DE PLANTELES ESCOLARES	10,232,481,151	3,201,182,576	31.28%

**Fuente:** Datos extraídos del SIGEF por registro al 10-7-24 y organizados en la Oficina de Planificación y Desarrollo Educativo.

En el año 2024 (ver tabla 14), el Ministerio de Educación no cuenta con fuente de financiamiento externa, es decir, no presenta proyectos financiados por préstamos con erogaciones de efectivo o donaciones.

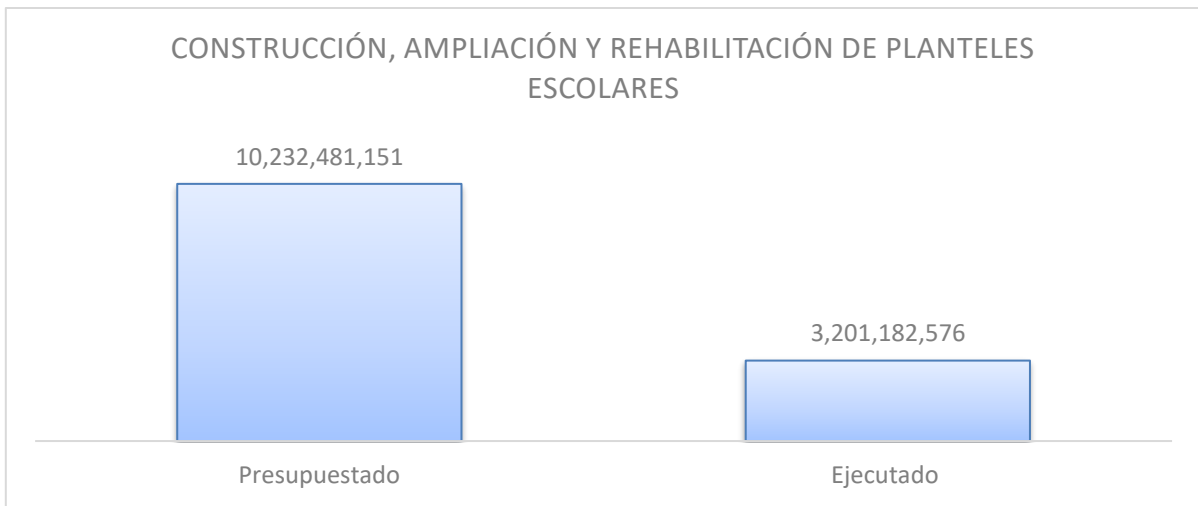
En la actualidad los proyectos que se ejecutan en el Minernd son los de construcción, ampliación y rehabilitación de planteles escolares. Estos proyectos representan el 2.48% del gasto total presentado por el ministerio en el semestre.

**Gráfico 7. Participación de los proyectos en función del devengado, 1er. semestre de 2024.**



**Fuente:** Datos extraídos del SIGEF por registro y organizados al 11-7-24 en la Oficina de Planificación y Desarrollo Educativo.

**Gráfico 8. Ejecución de los proyectos en función del devengado**



**Fuente:** Datos extraídos del SIGEF por registro y organizados en la Oficina de Planificación y Desarrollo Educativo.

El gráfico 8 muestra los niveles de ejecución de los proyectos que engloba el programa de Instalaciones escolares seguras. Estos alcanzan un devengado de RD\$3,201 millones, es decir, 31.28% del presupuesto vigente programado para estos.



1.2 Evaluación por distribución geográfica de los gastos

Tabla 15. Distribución del gasto del MinerD por provincia 2024.<sup>16</sup> En pesos dominicanos

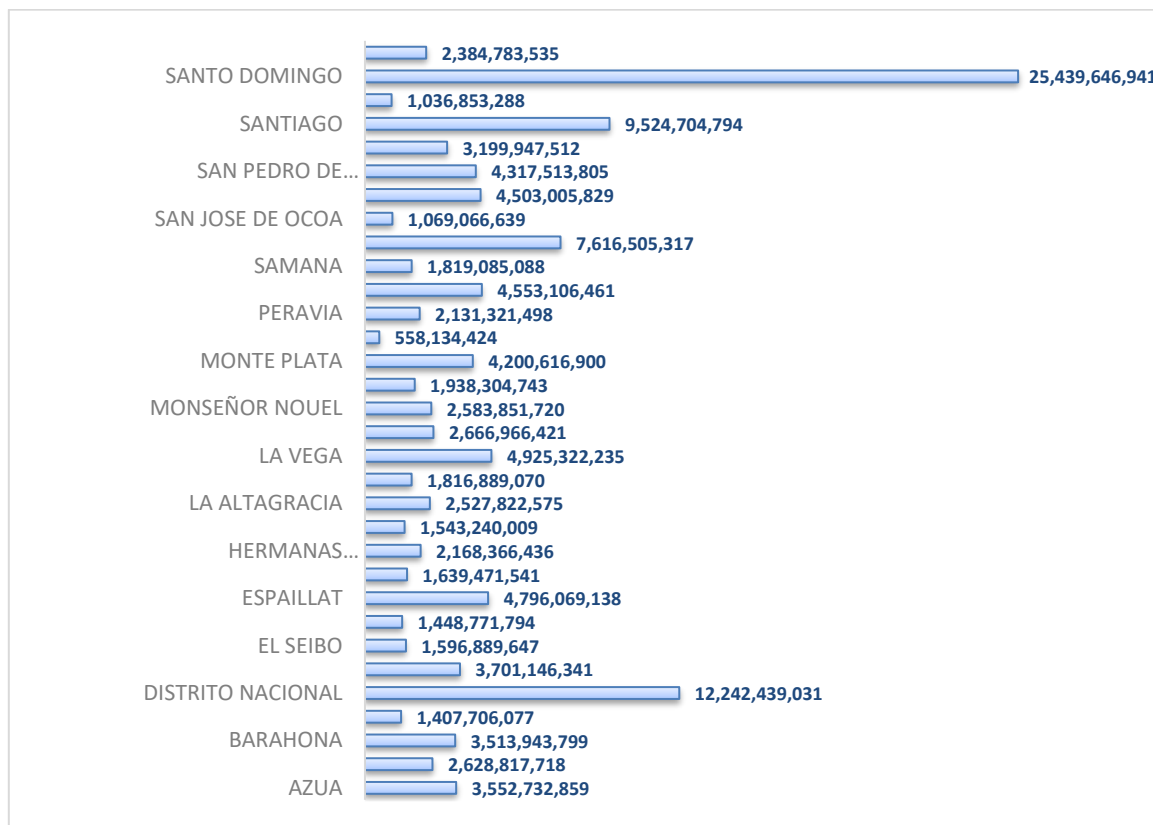
PROVINCIAS	PERSONAL ADMINISTRATIVO	PERSONAL DOCENTE	PENSIONES Y JUBILACIONES	FORMACIÓN DOCENTE	TRANSFERENCIAS JUNTAS DESCENTRALIZADAS Y SUBVENCIONES ESPECIALES A CENTROS	ALIMENTACIÓN	APOYO SOCIOEDUCATIVO	SERVICIOS DE SALUD	INFRAESTRUCTURA	TERRENO	EQUIPAMIENTO	MANTENIMIENTO	TEXTOS	OTROS GASTOS ADMINISTRATIVOS	TOTAL
AZUA	368,507,914	1,651,089,502	257,307,662	60,063,882	189,163,572	424,152,486	61,640,272	896,836	161,826,406	6,156,737	28,006,851	1,471,843	1,443,027	341,005,868	3,552,732,859
BAORUCO	271,810,886	1,473,381,328	210,997,763	54,916,390	106,430,840	237,770,688	34,554,201	502,747	25,165,562	957,432	19,343,715	1,016,570	808,930	191,160,665	2,628,817,718
BARAHONA	334,474,002	1,845,574,941	265,089,917	69,623,511	160,609,273	406,114,357	59,018,869	858,696	15,861,698	603,463	26,820,121	1,409,477	1,381,659	326,503,816	3,513,943,799
DAJABON	108,475,460	706,999,595	95,579,247	27,237,588	76,143,372	122,098,065	17,743,992	258,167	133,884,597	5,093,682	14,834,137	779,578	415,395	98,163,203	1,407,706,077
DISTRITO NACIONAL	569,954,630	8,062,239,293	799,544,511	307,614,143	399,934,536	997,394,294	144,947,062	2,108,909	111,348,987	4,236,307	35,957,949	1,889,697	3,393,278	801,875,434	12,242,439,031
DUARTE	539,000,192	1,595,391,610	340,117,434	61,858,151	149,231,638	437,142,578	63,528,066	924,302	116,487,738	4,431,813	38,094,065	2,001,956	1,487,221	351,449,575	3,701,146,341
EL SEIBO	131,204,775	844,960,908	108,293,917	30,884,954	81,969,742	178,073,416	25,878,652	376,522	29,974,488	1,140,389	19,343,715	1,016,570	605,831	143,165,768	1,596,889,647
ELIAS PIÑA	126,793,195	774,601,398	108,787,158	30,031,941	52,795,260	154,086,073	22,392,674	325,802	35,226,219	1,340,193	17,088,926	898,074	524,223	123,880,659	1,448,771,794
ESPAILLAT	334,505,519	3,077,019,332	344,666,216	115,039,100	164,272,121	336,789,910	48,944,244	712,115	68,136,188	2,592,263	29,905,621	1,571,629	1,145,807	270,769,071	4,796,069,138
HATO MAYOR	211,914,319	801,369,994	137,285,558	28,796,543	85,868,714	176,520,173	25,652,924	373,237	12,219,616	464,899	15,664,849	823,234	600,547	141,916,934	1,639,917,541
HERMANAS MIRABAL	267,444,317	1,269,117,162	199,708,013	48,327,600	59,430,080	143,425,847	20,843,469	303,263	25,751,272	979,715	16,376,888	860,654	487,956	115,310,202	2,168,366,436
INDEPENDENCIA	131,522,647	946,965,203	109,335,204	33,208,679	78,000,876	112,104,560	16,291,680	237,036	15,481,435	588,996	8,544,463	449,037	381,396	90,128,796	1,543,240,009
LA ALTAGRACIA	225,009,668	915,336,949	134,326,109	29,002,443	222,176,015	439,626,300	63,889,016	929,554	112,088,859	4,264,456	24,921,351	1,309,691	1,495,672	353,446,492	2,527,822,575
LA ROMANA	208,296,280	683,006,652	131,311,855	25,237,420	115,068,441	297,196,875	43,190,355	628,399	54,685,457	2,080,526	15,427,503	810,761	1,011,106	238,937,442	1,816,889,070
LA VEGA	531,284,814	2,178,346,597	365,272,751	81,006,822	253,294,846	628,931,420	91,399,924	1,329,824	229,116,913	8,716,825	46,401,182	2,438,520	2,139,714	505,642,082	4,925,322,235
MARIA TRINIDAD SANCHEZ	273,937,917	1,499,277,976	206,997,027	54,210,448	123,186,724	230,627,236	33,516,074	487,643	28,581,711	1,087,400	27,413,486	1,440,660	784,627	185,417,490	2,666,966,421
MONSEÑOR NOUEL	312,446,099	1,231,196,936	219,602,088	47,827,557	98,912,101	292,310,022	42,480,171	618,066	76,920,470	2,926,464	21,479,831	1,128,829	994,481	235,008,606	2,583,851,720
MONTE CRISTI	132,012,085	1,107,017,171	135,257,787	43,003,622	60,043,416	177,443,327	25,787,081	375,190	92,833,155	3,531,867	16,851,580	885,601	603,688	142,659,175	1,938,304,743
MONTE PLATA	478,225,425	2,190,709,528	351,407,184	83,359,962	158,724,508	411,440,807	59,792,939	869,958	90,125,974	3,428,871	38,331,411	2,014,429	1,399,780	330,786,123	4,200,616,900
PEDERNALES	34,430,250	337,661,916	37,431,551	12,765,781	22,192,150	53,960,531	7,841,854	114,095	4380924.620	166,674	3,441,520	180,862	183,582	43,382,732	558,134,424
PERAVIA	174,864,487	965,798,612	142,875,629	37,503,159	109,528,223	323,199,037	46,969,138	683,378	51,389,054	1,955,113	14,834,137	779,578	1,099,569	259,842,384	2,131,321,498
PUERTO PLATA	394,229,209	2,463,900,514	342,748,055	95,655,115	168,989,769	497,469,939	72,295,185	1,051,860	66,381,195	2,525,494	43,909,047	2,307,551	1,692,464	399,951,065	4,553,106,461
SAMANA	156,227,771	963,817,083	126,653,463	35,326,505	89,903,615	195,708,582	28,441,496	413,810	45,971,326	1,748,994	16,020,869	841,944	665,828	157,343,804	1,819,085,088
SAN CRISTOBAL	762,563,690	3,380,860,653	557,253,314	129,834,464	439,954,979	1,093,981,080	158,983,607	2,313,134	141,062,584	5,366,771	58,031,146	3,049,709	3,721,880	879,528,307	7,616,505,317
SAN JOSE DE OCOA	120,857,982	575,467,203	92,126,556	22,354,824	35,335,844	104,426,266	15,175,825	220,801	5,707,508	217,144	12,223,329	642,372	355,274	83,955,711	1,069,066,639
SAN JUAN	602,992,024	2,249,512,603	405,718,556	85,124,816	182,159,083	463,503,745	67,359,025	980,041	25,738,872	979,244	42,484,970	2,232,711	1,576,906	372,643,234	4,503,005,829
SAN PEDRO DE MACORIS	409,030,479	2,092,506,315	305,371,308	77,006,486	217,875,999	502,224,913	72,986,209	1,061,914	199,400,769	7,586,265	25,633,389	1,347,111	1,708,641	403,774,006	4,317,513,805
SANCHEZ RAMIREZ	416,150,209	1,728,861,519	298,904,364	67,152,714	91,660,603	270,637,890	39,330,650	572,242	37,996,912	1,445,605	27,294,813	1,434,423	920,749	217,584,819	3,199,947,512
SANTIAGO	1,048,626,870	3,959,421,045	714,871,383	151,365,689	502,621,798	1,404,497,744	204,109,673	2,969,696	316,047,764	12,024,137	70,491,821	3,704,555	4,778,301	1,129,174,316	9,524,704,794
SANTIAGO RODRIGUEZ	120,201,859	552,751,392	90,208,394	21,472,397	30,942,726	91,443,501	13,289,093	193,350	28,809,672	1,096,073	11,985,983	629,899	311,104	73,517,846	1,036,853,288
SANTO DOMINGO	2,607,196,626	11,745,147,512	1,773,203,281	414,299,598	1,565,747,145	3,238,489,078	470,635,810	6,847,521	840,891,667	31,991,990	124,013,389	6,517,272	11,017,799	2,603,648,249	25,439,646,941
VALVERDE	245,532,173	1,277,546,974	194,172,747	49,415,927	90,907,959	258,973,916	37,635,577	547,580	1,687,582	64,205	19,106,369	1,004,096	881,066	208,207,368	2,384,783,553
<b>TOTAL</b>	<b>12,649,723,777</b>	<b>65,146,855,416</b>	<b>9,602,426,003</b>	<b>2,430,528,230</b>	<b>6,182,175,966</b>	<b>14,701,764,652</b>	<b>2,136,544,808</b>	<b>31,085,687</b>	<b>3,201,182,576</b>	<b>121,790,004</b>	<b>930,278,426</b>	<b>48,888,895</b>	<b>50,017,500</b>	<b>11,819,781,241</b>	<b>129,053,043,181</b>

Fuente: Datos organizados por la Oficina de Planificación y Desarrollo Educativo.

<sup>16</sup> Datos de personal docente y administrativo incluyen las contribuciones a la Seguridad Social. Además, los datos de personal son estimados a partir de la población docente por provincia. Mientras que los datos de relacionados a la alimentación, apoyo socioeducativo, transferencias y material didáctico fueron estimados a partir de la matrícula estudiantil 2021-2022. Los datos de infraestructura se derivan de un reporte del SIGEF y los terrenos del peso provincial que presenten dichos reportes. En cuanto al mantenimiento y equipos se estiman según la participación de los centros educativos públicos por provincias.

El monto de las principales intervenciones dirigidas a los centros educativos -personal, transferencias, alimentación, infraestructura<sup>17</sup>, terreno, equipamiento, mantenimiento, programas sociales y textos- alcanzó los RD\$ 119,322,173,704 en el primer semestre del año 2024<sup>18</sup>. Es decir, 92.00 % con relación al total devengado. De este monto, 5.60 % corresponde a gastos de capital (construcción, terrenos y equipamiento) y 95.40 % a gastos corrientes (sueldos, programa de alimentación, libros de texto y transferencias a las juntas regionales, distritales y de centro).

**Gráfico 9. Distribución del gasto por provincia 2024. En pesos dominicanos**



**Fuente:** Datos extraídos del SIGEF por registro y organizados al 11-7-24 en la Oficina de Planificación y Desarrollo Educativo.

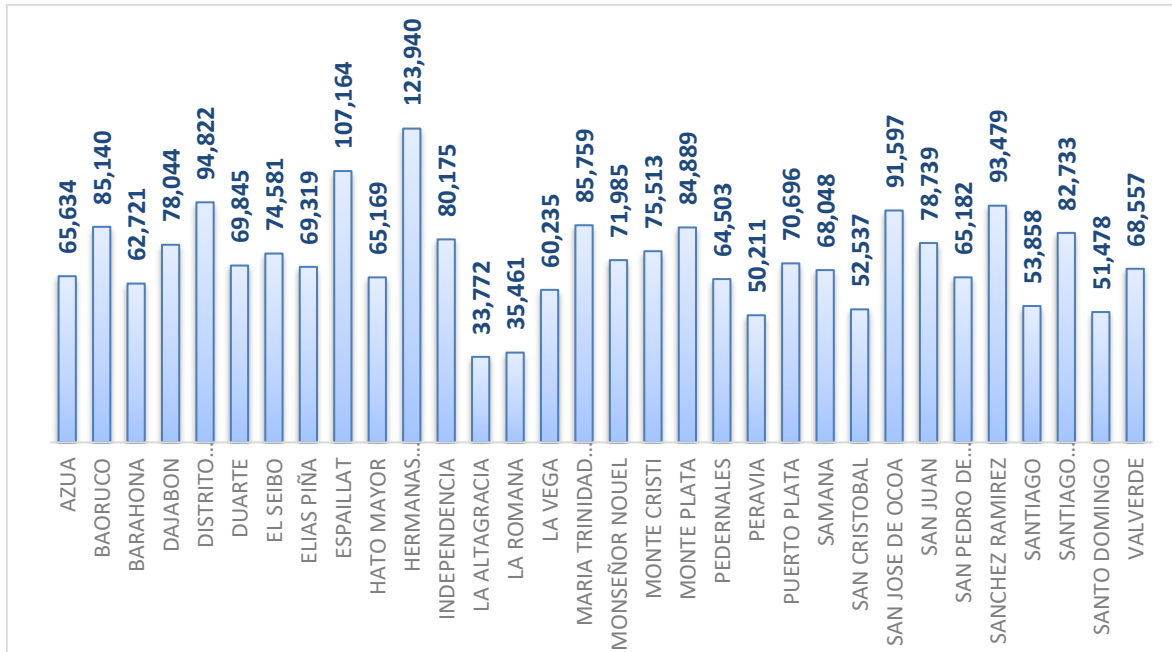
Las provincias que presentan mayor inversión son Santo Domingo con RD\$ 25,439,646,940.86 (19.71%); Distrito Nacional con RD\$ 12,242,439,030.61 (9.49%) y Santiago con RD\$ 9,524,704,793.59 (7.38%). Esto se debe principalmente a que en estas provincias se concentra gran parte de la matrícula estudiantil. De igual manera, debe tomarse en consideración que los costos por zona varían, siendo más altos en las áreas metropolitanas, como es el caso de los terrenos.

Por otra parte, entre las provincias que muestran menor inversión, en términos absolutos, están Pedernales con RD\$ 558,134,423.61 (0.43%), Santiago Rodríguez con RD\$ 1,036,853,287.84 (0.80%) y San José de Ocoa con RD\$ 1,069,066,638.98 (0.83%).

<sup>17</sup> Ver detalle en anexo 8.

<sup>18</sup> Los RD\$ 9,730.87 millones restantes pertenecen a otros gastos administrativos.

**Gráfico 10. Costo estimado por alumno, por provincia 1er semestre 2024. En pesos dominicanos**



**Fuente:** Datos extraídos del SIGEF por registro y organizados en la Oficina de Planificación y Desarrollo Educativo.

Al relacionar la inversión con la matrícula, Hermanas Mirabal y Espaillat son las provincias que presentan costos por alumno más altos, ascendiendo a un promedio de RD\$ 115,552.23 por estudiante en el primer semestre del año 2024.

Mientras que entre las provincias que presentan menor inversión por estudiante, se encuentran La Romana y La Altagracia con un promedio que alcanza los RD\$ 34,616.54 por estudiante. **El promedio general de la inversión por alumno en el primer semestre del 2024 es de RD\$ 64,045.**

Resaltar que el Ministerio de Educación amplió los esfuerzos a las zonas con mayor precariedad con el fin de minimizar las brechas geográficas de cobertura y calidad educativa, proveyéndoles de programas de apoyo a la vulnerabilidad e iniciativas que contrarrestan los riesgos sociales.

Veamos los resultados de los últimos ejercicios fiscales de la inversión por provincia.

Tabla 16: Inversión provincial por estudiante 2018-2024 en USD

Provincia	Inversión por Estudiante en USD						
	2018	2019	2020	2021	2022	2023	2024*
AZUA	1,382	1,496	1,682	1,571	2,035	2,308	<b>2,520</b>
BAORUCO	1,789	2,099	2,345	2,351	2,811	3,203	<b>3,269</b>
BARAHONA	1,494	1,586	1,688	1,697	2,026	2,325	<b>2,408</b>
DAJABON	1,773	1,975	2,043	1,982	2,442	2,822	<b>2,996</b>
DISTRITO NACIONAL	1,878	2,118	2,184	2,375	2,988	3,464	<b>3,641</b>
DUARTE	1,528	1,714	1,829	1,798	2,280	2,568	<b>2,682</b>
EL SEIBO	1,514	1,601	1,668	1,679	2,118	2,433	<b>2,863</b>
ELIAS PIÑA	1,619	1,759	1,851	1,923	2,312	2,700	<b>2,661</b>
ESPAILLAT	2,219	2,483	2,584	2,680	3,375	3,812	<b>4,114</b>
HATO MAYOR	1,575	1,681	1,802	1,822	2,251	2,514	<b>2,502</b>
HERMANAS MIRABAL	2,325	3,040	3,261	3,325	4,059	4,513	<b>4,759</b>
INDEPENDENCIA	1,984	1,847	1,897	2,136	2,381	2,748	<b>3,078</b>
LA ALTAGRACIA	1,152	884	1,075	831	1,056	1,155	<b>1,297</b>
LA ROMANA	1,268	1,132	1,438	1,094	1,267	1,323	<b>1,361</b>
LA VEGA	1,398	1,466	1,679	1,521	1,930	2,203	<b>2,313</b>
MARIA TRINIDAD SANCHEZ	1,807	2,104	2,157	2,229	2,667	3,000	<b>3,293</b>
MONSEÑOR NOUEL	1,542	1,765	1,850	1,807	2,288	2,667	<b>2,764</b>
MONTE CRISTI	1,834	1,900	1,930	2,007	2,485	2,754	<b>2,899</b>
MONTE PLATA	1,724	1,949	2,079	2,122	2,627	2,932	<b>3,259</b>
PEDERNALES	1,611	1,634	1,635	1,748	2,093	2,379	<b>2,477</b>
PERAVIA	1,205	1,213	1,252	1,286	1,609	1,904	<b>1,928</b>
PUERTO PLATA	1,609	1,772	1,893	1,896	2,349	2,660	<b>2,714</b>
SAMANA	1,529	1,703	1,846	1,734	2,189	2,386	<b>2,613</b>
SAN CRISTOBAL	1,307	1,314	1,442	1,334	1,729	1,959	<b>2,017</b>
SAN JOSE DE OCOA	1,774	2,311	2,414	2,492	3,121	3,554	<b>3,517</b>
SAN JUAN	1,621	1,969	2,075	2,071	2,584	2,943	<b>3,023</b>
SAN PEDRO DE MACORIS	1,450	1,571	1,753	1,636	2,030	2,319	<b>2,503</b>
SANCHEZ RAMIREZ	1,962	2,235	2,224	2,367	3,048	3,429	<b>3,589</b>
SANTIAGO	1,276	1,358	1,585	1,424	1,815	2,017	<b>2,068</b>
SANTIAGO RODRIGUEZ	1,861	2,203	2,290	2,395	2,988	3,260	<b>3,176</b>
SANTO DOMINGO	1,354	1,260	1,468	1,311	1,671	1,820	<b>1,976</b>
VALVERDE	1,654	1,819	1,958	1,975	2,426	2,650	<b>2,632</b>
<b>Promedio Inversión</b>	<b>1,503</b>	<b>1,577</b>	<b>1,730</b>	<b>1,656</b>	<b>2,076</b>	<b>2,331</b>	<b>2,459</b>

\*Presupuesto vigente. Los demás periodos sobre montos ejecutados.

Fuente: Oficina de Planificación y Desarrollo Educativo 2013-2024 con datos del SIGEF.

La inversión por estudiante en las provincias de mayor población como promedio de los periodos analizados (2018-2024), son las que tienden a estar por debajo del rango medio de inversión per cápita (**USD\$ 1,905**)<sup>19</sup>. Estas provincias, en términos absolutos, son las beneficiarias en mayor grado. Esto se debe a un hecho meramente aritmético.

<sup>19</sup> Se utilizan dólares americanos para eliminar aspectos macroeconómicos como la inflación y la ganancia y pérdida cambiaria con relación al peso dominicano, que pudiesen sesgar el análisis.

Como habíamos expresado, a mayor divisor fruto de mayor margen de contribución en términos de matrícula, la velocidad de crecimiento de la función costo unitario tenderá a ser más lenta que una región con menor contribución en matrícula. Es decir, mientras más pequeña es la región, los aumentos en términos absolutos del presupuesto reditúan en mayor crecimiento anual en términos per cápita que en regiones grandes. Esto explica la razón tres. Otro punto que deriva de esta tabla es el hecho de que existe una correlación casi exacta entre el margen de participación de la matrícula con los márgenes de contribución a nivel monetario.

En un esquema de inversión basado en costos unitarios, donde las partidas de mayor peso -salarios, contribuciones, pensiones, alimentación, suministros, en fin cargas fijas- sus precios unitarios no varían por región, nos dice que si la asignación es basada en este indicador, tendrá que existir una correlación muy cercana entre el nivel de matrícula y el nivel de asignación por alumno, ya que el peso de la carga corriente estandarizada en términos de costos, contribuirá a que estas variables no estén muy separadas.

Si se separan, se deberá a elementos cíclicos con la inversión y el aumento corriente fruto de la adición de unidades de costos -aulas- bajo una modalidad de costos unitarios mayores (Tanda Extendida).

**Tabla 17. Distribución de la participación de la matrícula y la inversión como promedio del período 2018-2024**

<b>Cantidad de Provincias por Encima del Promedio de Inversión 2018-2024</b>	<b>22</b>
<b>% del Total Provincias</b>	<b>68.75%</b>
<b>% Participación Total Invertido</b>	<b>48.96%</b>
<b>Variación Promedio con respecto a la media de la muestra (Absoluta)</b>	<b>518.02</b>
<b>% del Promedio 2018-2024</b>	<b>27.20%</b>
<b>Cantidad de Provincias por debajo del Promedio de Inversión 2018-2024</b>	<b>10</b>
<b>% del Total Provincias</b>	<b>31.25%</b>
<b>% Participación Total Invertido</b>	<b>51.04%</b>
<b>Variación Promedio con respecto a la media de la muestra (Absoluta)</b>	<b>(301.30)</b>
<b>% del Promedio 2018-2024</b>	<b>-15.82%</b>

Fuente: Oficina de Planificación y Desarrollo Educativo 2018-2024 con datos del SIGEF.

Como nos ilustra la tabla 18, que consolida muchos de los argumentos en términos distributivos que se han señalado; **de 32 provincias, el 68.75 % (22 provincias) se le asigna el 48.96 % de lo invertido, pero sus costos de inversión por alumno son 518.02 dólares americanos por encima del promedio de la muestra. Las otras 10 provincias (31.25 %) recibe el 50.04% de los recursos totales invertidos, pero su promedio de inversión por estudiante es de 301.30 dólares americanos por debajo de la media de asignación de la muestra en los periodos analizados.**

**Tabla 18. Comparativo inversión estudiante promedio provincial y Unesco 2013-2024**

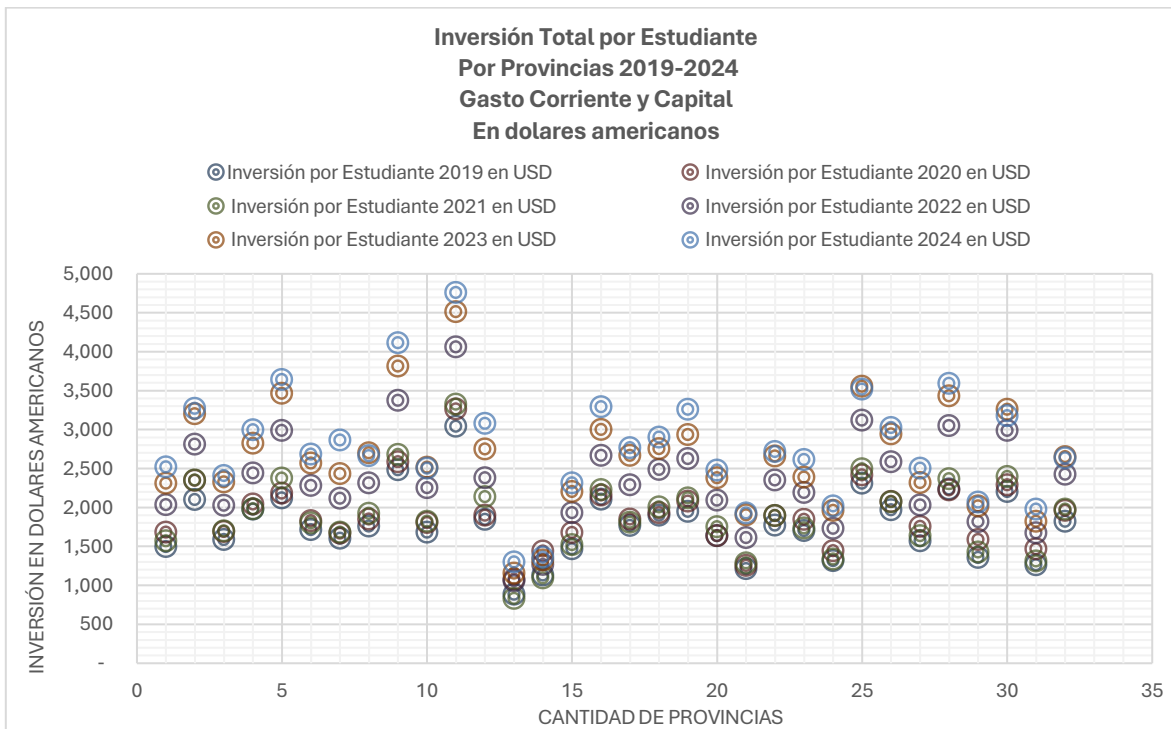
	2013	2014	2015	2016	2017	2018	2019	2020	2021	2022	2023	2024 *	Promedio 2013-2024
<b>Promedio Inversión de la Muestra en USD</b>	1,154	1,197	1,230	1,323	1,452	1,503	1,577	1,543	1,656	2,076	2,331	2,459	1,625
<b>Promedio Nivel Básico/Medio UNESCO en USD</b>	1,064	1,086	1,124	1,221	1,306	1,277	1,420	1,546	1,421	1,999	2,485	2,286	1,520
<b>Diferencia Promedio Nacional y UNESCO en USD (Absoluta)</b>	-90.11	-110.9	-106.2	-101.2	-146.09	-226.63	-157	-183.85	-234.7	-76.53	153.8	-172.9	-105.46
<b>Diferencia Promedio Nacional y UNESCO en USD (Porcentual)</b>	-7.81%	-9.26%	-8.63%	-7.65%	-10.06%	-15.08%	-9.96%	-10.63%	-14.18%	-3.83%	6.19%	-7.57%	-6.94%

\*Presupuesto Vigente

**Fuente: Oficina de Planificación y Desarrollo Educativo 2013-2024 con datos del SIGEF y Unesco.**

Otro factor, es ver cómo se desvían los promedios provinciales de los cálculos agregados realizados del 2013 al 2024 por la metodología Unesco. El promedio provincial en el periodo de análisis (2013-2024), es de USD 1,520 por estudiante, con metodología Unesco. Este promedio es de USD 1,625 en la inversión provincial que incluye los gastos centrales, esto genera una diferencia entre el promedio provincial y el promedio agregado calculado por Unesco de 105.46 o 6.94% por alumno. Como podemos observar, ambas medidas están centralizadas en términos estadísticos, financieros y aritméticos. Por igual, si vemos una gráfica de dispersión por provincia, de los 384 puntos de datos. Es decir, información de 32 provincias por 12 periodos fiscales, 209 puntos superan el promedio del universo analizado; esto es, 54.43% del total de ejecuciones del 2013 al 2024 (ver gráfica 11).

**Gráfico 11: Distribución del gasto provincial por estudiante 2019-2024**

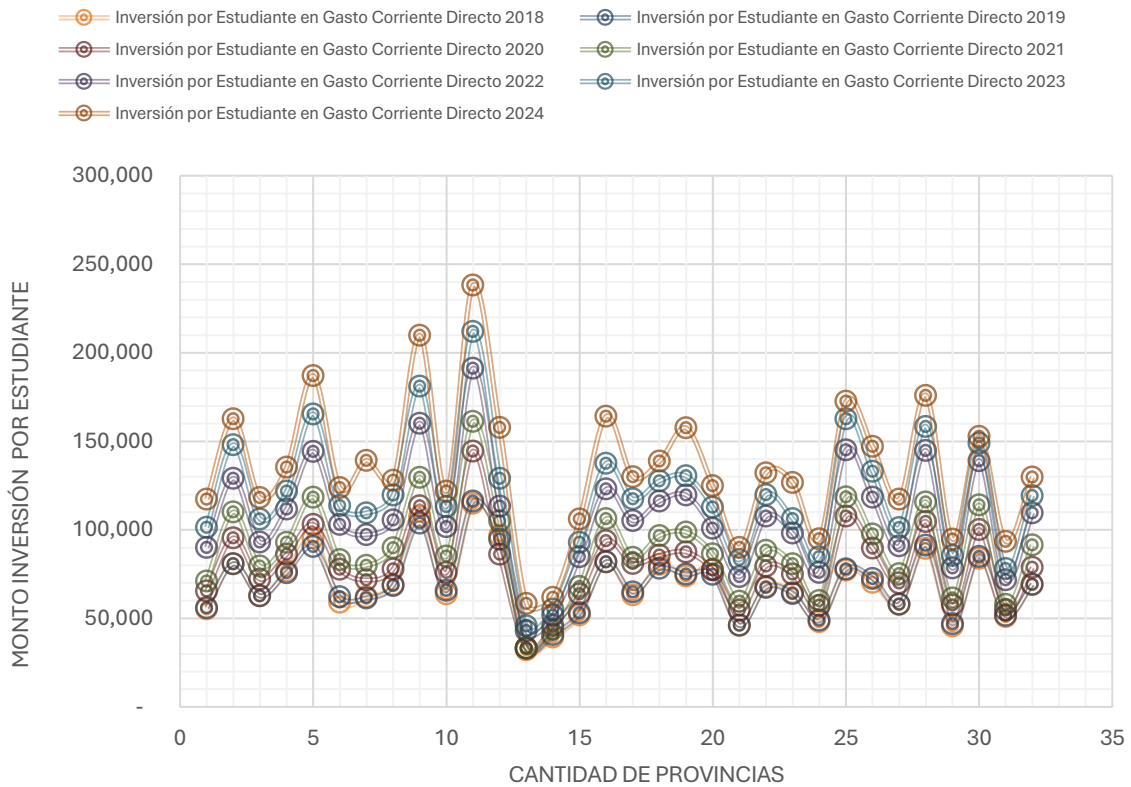


**Fuente: Oficina de Planificación y Desarrollo Educativo 2018-2024 con datos del SIGEF.**

Similar tendencia se observa cuando el análisis es realizado en función del gasto corriente directo al centro por provincia. Del 2018 al 2024, el gasto directo corriente se incrementó a nivel de todo el sistema a un ritmo promedio de 11.40% por año. Se ha de destacar que 23 provincias (71.88%) -del total de registros durante siete periodos fiscales- presentan variaciones por encima de la media de crecimiento de este tipo de gasto. En el año 2024, el gasto directo corriente tiene un peso en el presupuesto vigente total de 80.10%.

**Gráficas 12 y 13: Inversión por estudiante en gasto corriente directo por provincia 2018-2024. En pesos dominicanos**

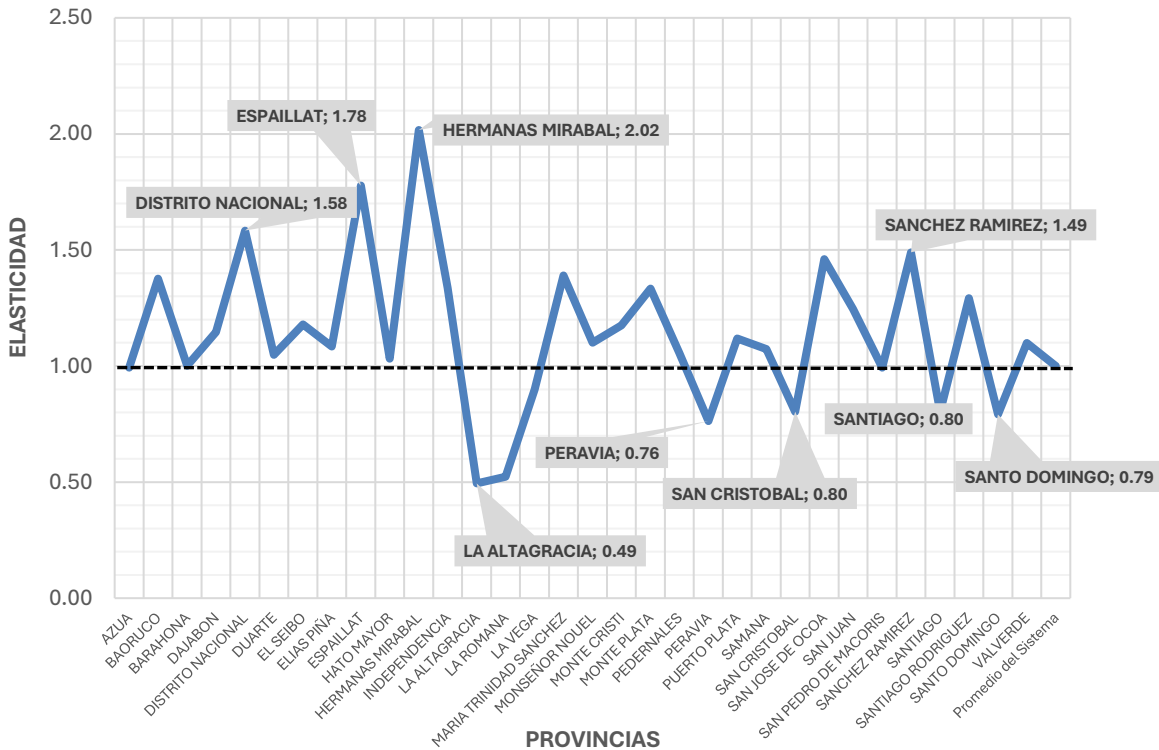
**Inversión por Estudiante en Gasto Corriente Directo 2018-2024**



**Fuente: Oficina de Planificación y Desarrollo Educativo 2018-2024 con datos del SIGEF.**

### Elasticidad Inversión por Estudiante en Gasto Corriente Directo 2024

1.00=Promedio del Sistema=118,085 DOP= 1,970 USD



En definitiva, la asignación del 4.00 % a la educación en la República Dominicana también ha contribuido a fortalecer otras áreas del servicio que son vitales para crear un clima escolar que motive la ralentización de los aprendizajes y las competencias de los alumnos en el mediano y largo plazo<sup>20</sup>. Mencionemos algunos de estos logros:

- La inversión en educación inicial (3 a 5 años), **pasó de ser un 5.39 % del total del presupuesto del Minerd a 11.89%**. Por igual, el aumento de la oferta de 3 a 4 años ha contribuido al aumento de la inversión de capital en este nivel, haciendo que la esta pasara de **55.20 millones de pesos en el año 2004 a 32,893 millones de pesos en el año 2024**. El costo por estudiante de este nivel **pasó de 148 dólares americanos en el año 2004 a 2,740.75 dólares americanos en el año 2024 según el presupuesto vigente**.

<sup>20</sup> Iniciativas que ayudan a la mejora operativa del sistema y que por extensión son factores agregados en pos de la mejora de la calidad.



- La inversión en apoyo a la vulnerabilidad, por el componente de alimentación escolar, pasó **de RD\$ 1,500 millones de pesos en el año 2004 a RD\$ 26,068 millones en el 2024**. A esto hay que agregar que en el periodo de asignación del 4 % se abogó por la universalización del programa, extendiendo este al nivel secundario, y progresivamente llevándolo a todas las escuelas en su modalidad extendida. Por el lado de la **dotación de mochilas y uniformes de menos de 5 millones de pesos anuales en el 2004, pasó a RD\$ 4,463 millones programados en el año 2024**, así como el aumento de la oferta de los beneficiarios de esta intervención. En textos de enseñanza, el MinerD pasó de invertir un monto menor a los **29 millones de pesos en el año 2004 a RD\$ 133 millones de pesos programados para el año 2024**.
- En lo que respecta a las pensiones y jubilaciones, se pasó de una carga fija de **33.86 millones de pesos en el año 2004 a 21,501 millones de pesos en el 2024**. En los periodos de asignación del 4 % se han realizado ajustes a la clase magisterial honorablemente retirada de sus funciones.
- Un punto vital es el aumento de la oferta de espacios educativos dignos; esta inversión que incluye la construcción de nuevos centros educativos, remodelación, adición de aulas a centros existentes, cocinas, equipos de aula e informáticos, terrenos, bibliotecas y salones de ciencias representa una inversión estimada **de 31,878 millones de pesos en el presupuesto vigente del año 2024**. Este año influenciado principalmente por el programa **de construcción, rehabilitación y mantenimiento escolar y el pago de equipamiento escolar**.

### 1.3 Evaluación de la inversión por nivel educativo. Metodología Unesco.

El Ministerio de Educación a través de la metodología de la *Organización de las Naciones Unidas para la Educación, la Ciencia y la Cultura (Unesco)* determina el costo por estudiante. Esta metodología está basada en la distribución de la carga financiera entre los diferentes agentes que financian la educación y los costos en los distintos niveles de enseñanza.

Además de los documentos presupuestarios del Estado, el *questionario sobre estadísticas de financiamiento y de gastos en educación* de la Unesco, considera el desarrollo del sector privado de la educación, la participación de las familias en los gastos de la educación pública y los diferentes proyectos financiados por las agencias externas de cooperación.

Tabla 19. Gastos en establecimientos públicos en el 2024 (en millones de RD\$)

	Total	Preescolar	Primaria	Secundaria
<b>X6. Gasto de Remuneraciones del Personal Docente (X1+X5)</b>	<b>172,417,293,016</b>	<b>11,938,835,185</b>	<b>110,474,891,191</b>	<b>50,003,566,641</b>
<b>X1. Personal Docente</b>	144,382,241,172	9,997,580,584	92,511,673,883	41,872,986,705
<b>X5. Personal no Docente (X3+X4)</b>	28,035,051,844	1,941,254,601	17,963,217,308	8,130,579,936
<b>X13. Otros Gastos Corrientes (X10+X11+X12)</b>	<b>72,245,258,384</b>	<b>11,052,363,598</b>	<b>34,403,896,510</b>	<b>26,788,998,277</b>
<b>X10. Textos Escolares y Material Didáctico</b>	463,185,617	100,984,824	190,123,316	172,077,477
<b>X11. Servicios Sociales</b>	30,572,798,244	3,775,669,856	15,514,677,552	11,282,450,837
Desayuno Escolar	26,068,241,194	3,326,069,884	13,286,758,470	9,455,412,840
Uniformes, Mochilas y Zapatos	4,463,205,310	445,472,654	2,207,466,831	1,810,265,826
Salud Escolar	41,351,740	4,127,318	20,452,251	16,772,171
<b>X12. Otros (Formación Docente, educación física, otros materiales y suministros, contrataciones de servicios, transferencias a juntas descentralizadas, investigación y otros.)</b>	41,209,274,523	7,175,708,918	18,699,095,642	15,334,469,963
<b>X14. Total Gastos Corrientes (X6+X13)</b>	<b>244,662,551,400</b>	<b>22,991,198,783</b>	<b>144,878,787,701</b>	<b>76,792,564,918</b>
<b>Gasto de Capital</b>				
Infraestructura y Equipos	31,878,255,126	9,901,973,153	11,950,472,574	10,025,809,399
Préstamos	-	-	-	-
Donaciones	-	-	-	-
<b>X15. Total Gasto de Capital</b>	<b>31,878,255,126</b>	<b>9,901,973,153</b>	<b>11,950,472,574</b>	<b>10,025,809,399</b>
<b>X20. Total de Gastos de los Establecimientos Públicos (X14+X15)</b>	<b>276,540,806,526</b>	<b>32,893,171,936</b>	<b>156,829,260,275</b>	<b>86,818,374,317</b>
<b>Total Gasto No Distribuido (No distribuido en 2+3+4)</b>	<b>20,500,693,475</b>			
<b>Presupuesto MINERD 2019 Ejecutado (X20+Gasto No Distribuido)</b>	<b>297,041,500,001</b>			
<b>Otros Gastos en Educación Preuniversitaria (Consolidado)</b>				
<b>Costo por Estudiante Establecimiento Público (En US\$)</b>	<b>2,286.41</b>	<b>2,724.75</b>	<b>2,621.65</b>	<b>1,769.74</b>

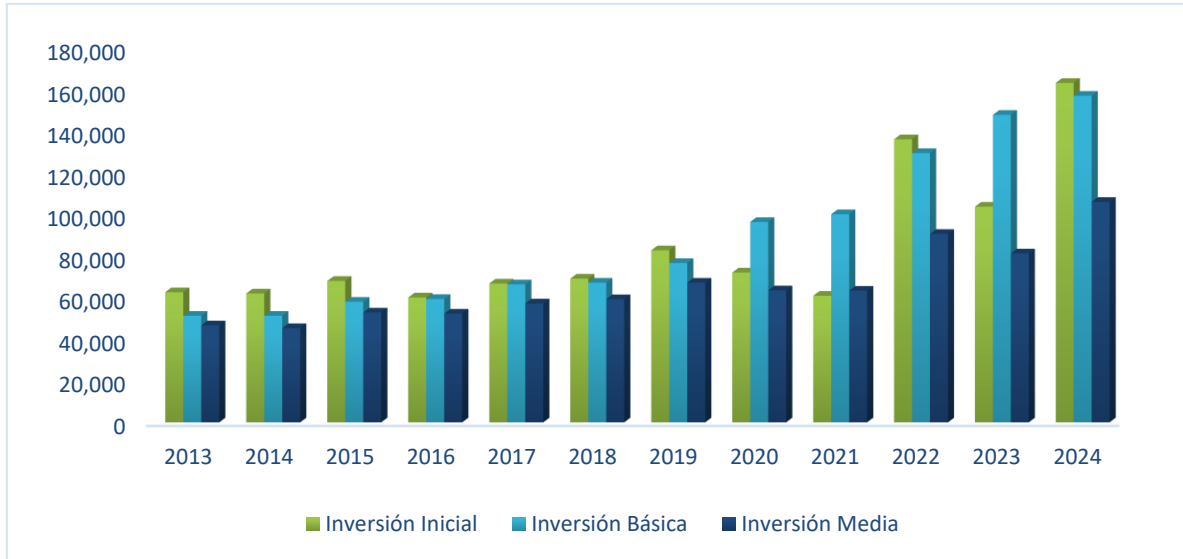
**Fuente: Datos extraídos del SIGEF por registro y organizados en la Oficina de Planificación y Desarrollo Educativo. Datos en función del presupuesto vigente.**

Como puede observarse en la tabla 20, este análisis no se limita a las actividades de los centros educativos. Las actividades de administración general, de supervisión de las escuelas efectuadas por los servicios centrales y regionales de la educación, la organización de los exámenes, las actividades de formación docente, inicial o continua forman parte del ámbito de la educación y los gastos correspondientes deben ser contabilizados en el gasto nacional de educación.

En el año 2024 según el presupuesto vigente, la inversión en el nivel Inicial se estima en RD\$32,893,171,936, RD\$156,829,260,273 en el nivel Primario y RD\$ 86,818,374,317 en el nivel Secundario.<sup>21</sup>

<sup>21</sup> Esta información no contempla los montos no distribuidos.

**Gráfico 13. Costo por alumno por nivel educativo, 2013-2024 (pesos dominicanos corrientes).**



**Fuente:** Datos extraídos del SIGEF por registro y organizados en la Oficina de Planificación y Desarrollo Educativo. Períodos del 2013 al 2023 sobre valores ejecutados y 2024 sobre el presupuesto vigente.

El costo por estudiante ha registrado un crecimiento sostenido en los últimos años. En el año 2013 se muestra un aumento exponencial, exhibiendo una variación con respecto al año 2012 de 123.67 % en el nivel inicial, 82.44 % en el nivel primario y de 98.22 % en el nivel secundario.

Esta variación viene motivada por la asignación del 4 % del PIB a la educación preuniversitaria, haciendo que el presupuesto pasara de 58,590 millones de pesos en el año 2012 a 99,628 millones de pesos en el año 2013.

**En el año 2024, el costo por alumno del nivel inicial alcanza los 163,348.53 pesos, según la inversión programada, lo que representa una variación de 57.41% con respecto al año anterior.** Este incremento se debe principalmente a que la iniciativa de expansión y a los proyectos de construcción de aulas de este nivel.

**Por otro lado, en el nivel primario se estima que el costo por alumno de 157,168 pesos, es decir, una variación de un 6.22% con relación al año 2023.** Esto se debe al incremento de los salarios docentes y las transferencias a las juntas descentralizadas de este nivel.

En lo que respecta al nivel secundario, **el costo por alumno alcanzó los 106,096 pesos, lo que constituye un crecimiento de 30.49%.** Este incremento se debe, de igual manera, a los recursos programados para el aumento docente según acuerdo con la Asociación Dominicana de Profesores e incremento a las juntas descentralizadas de este nivel.

Tabla 20. Gasto por nivel educativo y variación porcentual, en millones de RD\$.

Período	Gasto Por Niveles					
	Inicial	Var %	Básica	Var %	Media	Var %
2004	632.34		8,346.73		1,880.48	
2005	881.02	39.33%	10,335.48	23.83%	2,161.93	14.97%
2006	1,091.46	23.89%	12,264.39	18.66%	2,914.66	34.82%
2007	1,254.65	14.95%	16,983.30	38.48%	4,923.35	68.92%
2008	1,638.90	30.63%	15,410.40	-9.26%	9,398.90	90.90%
2009	1,918.80	17.08%	16,268.90	5.57%	11,462.00	21.95%
2010	1,914.20	-0.24%	19,017.10	16.89%	11,678.70	1.89%
2011	2,260.60	18.10%	20,271.30	6.60%	13,196.40	13.00%
2012	2,746.99	21.52%	26,685.85	31.64%	17,265.79	30.84%
2013	6,323.57	130.20%	49,253.59	84.57%	33,398.80	93.44%
2014	7,214.28	14.09%	53,008.59	7.62%	35,963.17	7.68%
2015	8,403.61	16.49%	57,764.21	8.97%	40,942.88	13.85%
2016	8,422.92	0.23%	65,423.44	13.26%	44,195.24	7.94%
2017	9,375.31	11.31%	73,288.50	12.02%	48,394.11	9.50%
2018	10,118.09	7.92%	77,334.84	5.52%	52,264.24	8.00%
2019	11,918.21	17.79%	86,777.65	12.21%	58,327.34	11.60%
2020	12,513.92	5.00%	110,491.66	27.33%	61,209.04	4.94%
2021	10,039.99	-19.77%	104,075.09	-5.81%	56,833.12	-7.15%
2022	22,071.29	119.83%	118,999.17	14.34%	64,857.51	14.12%
2023	19,999.75	-9.39%	135,292.46	13.69%	70,819.44	9.19%
<b>2024</b>	<b>32,893.17</b>	<b>64.47%</b>	<b>156,829.26</b>	<b>15.92%</b>	<b>86,818.37</b>	<b>22.59%</b>

Fuente: Datos extraídos del SIGEF por registro y organizados en la Oficina de Planificación y Desarrollo Educativo. Períodos del 2013 al 2023 sobre valores ejecutados y 2024 sobre el presupuesto vigente.

El gasto distribuido en los niveles pasó de RD\$ 88,975.96 millones en el año 2013 a RD\$ 276,271.74 millones en el gasto del año 2023. Esto representó una variación de 210.50 %.

Con respecto a la participación de la cuenta económica del gasto, el nivel inicial muestra un peso del gasto de capital de 30.10%. Mientras que el 69.90% restante se destina a gasto corriente. Esta distribución cambia respecto al año 2023 cuando el peso del gasto de capital era aproximadamente de un 10%. Esto se debe a los proyectos de construcción de aulas del Nivel Inicial como consecuencia de la política de la expansión de este nivel en todas sus modalidades, especialmente en el primer ciclo.

Por otra parte, el nivel primario invierte el 96.18% en gasto corriente y 3.82% en gasto de capital.

Mientras que el nivel secundario presenta una distribución del gasto correspondiente a 88.45% en gasto corriente y 11.55% en gasto de capital (ver tabla 22).

Tabla 21. Participación económica del gasto en los niveles educativos.

Período	Inicial		Básica		Media	
	Gasto Corriente	Gasto de Capital	Gasto Corriente	Gasto de Capital	Gasto Corriente	Gasto de Capital
2004	91.27%	8.73%	91.56%	8.44%	89.86%	10.14%
2005	86.81%	13.19%	86.88%	13.12%	82.65%	17.35%
2006	88.58%	11.42%	88.73%	11.27%	86.55%	13.45%
2007	80.52%	19.48%	81.24%	18.76%	78.28%	21.72%
2008	77.39%	22.61%	82.33%	17.67%	83.77%	16.23%
2009	81.61%	18.39%	88.00%	12.00%	88.98%	11.02%
2010	85.99%	14.01%	88.69%	11.31%	87.00%	13.00%
2011	80.66%	19.34%	88.63%	11.37%	87.33%	12.67%
2012	82.66%	17.34%	83.87%	16.13%	81.58%	18.42%
2013	51.53%	48.47%	64.10%	35.90%	57.21%	42.79%
2014	62.61%	37.39%	73.97%	26.03%	67.50%	32.50%
2015	66.44%	33.56%	77.88%	22.12%	75.42%	24.58%
2016	85.73%	14.27%	86.82%	13.18%	85.04%	14.96%
2017	87.61%	12.39%	88.15%	11.85%	86.00%	14.00%
2018	91.74%	8.26%	92.55%	7.45%	90.17%	9.83%
2019	81.92%	18.08%	86.83%	13.17%	81.79%	18.21%
2020	77.91%	22.09%	84.44%	15.56%	74.30%	25.70%
2021	94.88%	5.12%	94.88%	5.12%	90.34%	9.66%
2022	91.04%	8.96%	96.35%	3.65%	88.82%	11.18%
2023	82.50%	17.50%	94.64%	5.36%	91.54%	8.46%
<b>2024</b>	<b>69.90%</b>	<b>30.10%</b>	<b>96.18%</b>	<b>3.82%</b>	<b>88.45%</b>	<b>11.55%</b>

Fuente: Datos extraídos del SIGEF por registro y organizados en la Oficina de Planificación y Desarrollo Educativo.

#### 1.4 Evaluación del nivel de cumplimiento financiero para el año 2024 en función del Plan Estratégico Institucional 2021-2024.

El marco de gasto de mediano plazo que en la actualidad está implementando el MinerD no abandona las líneas estratégicas y de política que se vienen ejecutando desde el inicio del Plan Decenal 2008-2018, sino que realiza una alineación de este en función del conjunto de los compromisos nacionales e internacionales suscritos por el país. El eje de esta alineación se ha basado en los Objetivos de Desarrollo Sostenible 2030.

**Tabla 22. Marco de gasto mediano plazo MinerD 2021-2024 por objetivos generales estratégicos.**

Ejes Estratégicos del PEI	Programado 2024	Devengado 1er. semestre 2024	Porcentaje devengado
Eje 1. Mejoramiento sostenido de la calidad del servicio de educación	153,770,186,994	68,868,134,371	44.79%
Eje 2. Desarrollo de las competencias y bienestar del personal docente	27,910,372,896	13,140,304,995	47.08%
Eje 3. Fortalecimiento de la rectoría y regulación del sistema educativo preuniversitario	18,715,663,141	7,115,980,367	38.02%
Eje 4. Participación Social y Ciudadanía Activa	3,080,813,809	1,273,025,457	41.32%
Eje 5. Fortalecimiento de los procesos internos y de gestión	93,564,463,159	38,655,597,991	41.31%
<b>Total</b>	<b>297,041,500,000</b>	<b>129,053,043,181</b>	<b>43.45%</b>

**Fuente: Datos extraídos del SIGEF por registro y organizados en la Oficina de Planificación y Desarrollo Educativo.**

Los ejes del plan estratégico presentan un presupuesto programado de RD\$ 297,041,500,000 para el año 2024. Al finalizar el primer semestre del año, estos ejes presentaron una ejecución global de 43.45 %.

El eje de mejoramiento sostenido de la calidad del servicio de educación presenta un devengado de 44.79%. Esto se debe principalmente a la ejecución del concepto de remuneraciones y contribuciones de las áreas sustantivas.

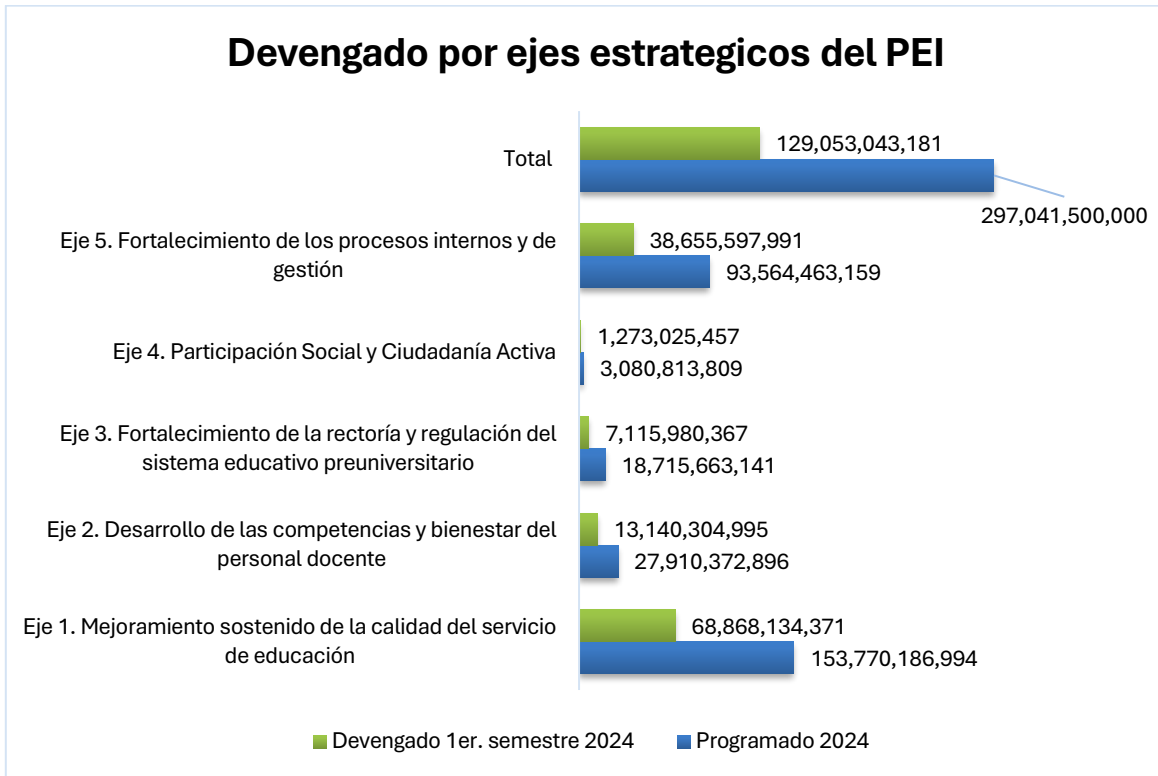
Por otra parte, el eje de desarrollo de las competencias y bienestar del personal docente presenta una ejecución de 47.08 %. Este eje presentó retrasos en los servicios de investigación en el ámbito de formación pedagógica, así como una reducción en los costos de los programas de formación debido a la modalidad virtual y semivirtual.

Con respecto al eje de fortalecimiento de la rectoría y regulación del sistema educativo preuniversitario, presenta una ejecución de 38.02 %. Este eje está impulsado por los procesos de supervisión y evaluación e investigación de la calidad.

Mientras que el eje de participación social y ciudadanía activa presenta una ejecución de 41.32 %. Este eje está impulsado por acciones relacionadas con actividades que involucran la comunidad educativa.

Por último, el eje de fortalecimiento de los procesos internos y de gestión exhibe una ejecución de 41.31%. En este se encuentran todos los gastos administrativos y de gestión que movilizan la consecución de los productos contemplados en los demás ejes.

**Gráfico 16. Inversión por ejes estratégicos del PEI 2021-2024, en el primer semestre del año 2024.**



**Fuente:** Datos extraídos del SIGEF por registro y organizados en la Oficina de Planificación y Desarrollo Educativo.

1.10.3 Consideraciones generales

Tabla 23. Comparación entre los recursos aportados para gasto directo de personal, capital y otros gastos corrientes operativos (2012-2024)

	Presupuesto	Variación Absoluta Presupuesto	Presupuesto Gasto Directo en Personal	Variación Absoluta Gasto Directo en Personal	Presupuesto Gasto de Capital	Variación Absoluta Gasto de Capital	Presupuesto Gasto Operativo	Variación Absoluta Gasto otros Gastos Corrientes (Operativos)
2012 línea Base)	51,077,737,872	-	30,941,515,515	-	8,018,695,853	-	12,117,526,504	-
2013	95,691,347,726	44,613,609,854	41,513,903,415	10,572,387,900	34,315,085,502	26,296,389,649	19,862,358,809	7,744,832,305
2014	109,170,290,314	13,478,942,588	52,603,847,567	11,089,944,152	29,976,010,679	-4,339,074,823	26,590,432,068	6,728,073,259
2015	119,363,225,100	10,192,934,786	60,265,149,538	7,661,301,971	30,167,593,005	191,582,326	28,930,482,557	2,340,050,489
2016	129,873,682,540	10,510,457,440	83,853,322,425	23,588,172,887	16,625,328,473	-13,542,264,532	29,395,031,643	464,549,086
2017	143,012,164,644	13,138,482,104	92,395,352,570	8,542,030,145	16,932,594,759	307,266,286	33,684,217,315	4,289,185,672
2018	153,009,861,894	9,997,697,250	110,022,825,029	17,627,472,459	12,340,832,999	-4,591,761,760	30,646,203,866	-3,038,013,449
2019	169,237,795,233	16,227,933,339	119,861,918,673	9,839,093,644	14,802,659,467	2,461,826,468	34,573,217,093	3,927,013,227
2020	205,322,430,881	36,084,635,648	121,204,792,739	1,342,874,066	27,566,346,457	12,763,686,989	56,551,291,685	21,978,074,593
2021	186,774,494,865	-18,547,936,016	134,436,008,347	13,231,215,608	10,503,902,155	-17,062,444,302	41,834,584,363	14,716,707,323
2022	231,147,700,000	44,373,205,135	156,492,390,988	22,056,382,641	14,661,427,909	4,157,525,754	59,993,881,103	18,159,296,740
2023	252,700,333,185	26,638,377,419	173,456,466,149	16,964,075,161	15,978,145,024	1,316,717,115	63,265,722,012	8,357,585,143
2024	297,041,500,000	44,341,166,815	192,917,986,491	19,461,520,342	29,515,062,509	13,536,917,485	74,608,451,000	11,342,728,988
Total General 2012-2024	2,143,422,564,254	251,049,506,362	1,369,965,479,446	161,976,470,976	261,403,684,791	21,496,366,655	512,053,400,018	67,576,668,730

Fuente: Datos extraídos del SIGEF por registro y organizados en la Oficina de Planificación y Desarrollo Educativo.

A partir de la asignación del 4 % del PIB corriente para el sector de la educación preuniversitaria, el Ministerio de Educación ha percibido RD\$251,049 millones adicionales. De este monto, RD\$ 161,976 millones (64.52% de los recursos adicionales) han ido al gasto directo en personal (carga fija salarial, contribuciones a la Seguridad Social, pensiones y jubilaciones); el gasto de capital representa el 8.56% de los recursos adicionales, es decir, RD\$21,496 millones al gasto de capital y RD\$ 67,577 millones a otros gastos operativos (formación docente, alimentación escolar, transferencias corrientes a los centros, mantenimiento escolar y suministros de aula), es decir, un 26.92%. Por tanto, el 91.44% de los recursos adicionales proporcionados por el 4% han ido a los renglones vitales del gasto corriente y el 8.56% al renglón de capital.

Tabla 24. Comparativo semestral por renglón de gasto 2023-2024

	Gasto Total en Personal [En millones de DOP]	Gasto operativo Corriente [En millones de DOP]	Gasto operativo de Capital [En millones de DOP]	Gasto Operativo Total [En millones de DOP]	Gasto en Obras, Bienes y Servicios [En millones de DOP]	Total, Ejecutado
Enero - junio 2022	67,658,975,817	23,782,041,692	7,433,903,545	31,215,945,237	25,471,483,780	98,874,921,055
Enero - junio 2023	77,593,450,792	23,746,738,348	4,692,604,588	28,439,342,936	20,969,364,041	106,032,793,728
Variación Absoluta 2023-2022	9,934,474,975	-35,303,345	-2,741,298,957	-2,776,602,301	-4,502,119,739	7,157,872,673
<b>variación Relativa 2023-2022</b>	<b>14.68%</b>	<b>-0.15%</b>	<b>-36.88%</b>	<b>-8.89%</b>	<b>-17.68%</b>	<b>7.24%</b>
Enero - junio 2024	87,399,005,195	34,980,139,926	6,673,898,060	41,654,037,986	31,185,983,778	129,053,043,181
variación Absoluta 2024-2023	9,805,554,403	11,233,401,578	1,981,293,471	13,214,695,050	10,216,619,737	23,020,249,453
<b>variación Relativa 2024-2023</b>	<b>12.64%</b>	<b>47.31%</b>	<b>42.22%</b>	<b>46.47%</b>	<b>48.72%</b>	<b>21.71%</b>

Fuente: Datos extraídos del SIGEF por registro y organizados en la Oficina de Planificación y Desarrollo Educativo.



En el ejercicio semestral finalizado, tal y como podemos ver en la tabla 24, se han ejecutado en términos relativos en comparación con el 2023 un 21.71% más que en el ejercicio anterior, esto es RD\$23,020 millones adicionales. El 42.60% de este valor fue ejecutado en el renglón de gasto total de Personal y el resto en gasto operativo total (57.40%). Se puede apreciar que comparado con 2023, el gasto de capital ha incrementado en un 42.22%. Por igual, el segmento del presupuesto total destinado a las adquisiciones de obras, bienes, servicios y pagos de pasivos contratados presenta un incremento de 48.72% con respecto al 2023.

**Tabla 25. Comparativo entre asignaciones vigentes 2023-2024**

	Presupuesto Vigente 2023 [En millones de DOP]	Presupuesto Vigente 2024 [En millones de DOP]	Variación Absoluta 2024/2023 [En millones de DOP]	Variación Relativa Presupuesto Vigente 2024/2023	Porcentaje de Ejecución 2023 Cierre Primer Semestre	Porcentaje de Ejecución 2024 Cierre Primer Semestre
Magnitudes	275,379	291,500	16,121	5.85%	38.05%	43.45%

**Fuente: Datos extraídos del SIGEF por registro y organizados en la Oficina de Planificación y Desarrollo Educativo.**

Al comparar la ejecución en función del presupuesto vigente, al cierre del 1er semestre del año 2024 se ubica en un 43.45 % de ejecución. Es decir, un nivel de desempeño de 86.90% de 100.00 %<sup>22</sup>. En 2023 con un resultado de 38.05 % en el primer semestre, este desempeño fue de 77.00 %, esto representa un 12.86% de variación relativa con respecto al 2023. La causa principal de este incremento es el desempeño del resto de las unidades ejecutoras del MinerD, destacándose el Inafocam, Inabima e Inabie. Mientras que, el Nivel Central presenta un desempeño en términos generales de 65.85%. En el caso de pago de Obras, Bienes y Servicios, presenta un desempeño de 54.73%. Este bajo desempeño del resultado presupuestario se explica por los atrasos en los procesos de adquisiciones -la operación según lo establecido en la Ley de Compras 340-06- que forman parte del plan de adquisición de esta unidad.

**Tabla 26. Ejecución del gasto operativo total y obras, bienes y servicios enero-junio 2024. Nivel Central**

NIVEL CENTRAL (UE 0001)	Presupuesto Vigente	Presupuesto Devengado	Porcentaje de Ejecución a la Fecha [Max=50.00%]	Porcentaje de Desempeño al cierre de Junio [Base 100.00%]	% Ejecución al Cierre del Ejercicio [Proyección función Desempeño]
Presupuesto Operativo Corriente	41,835,106,532	16,613,151,270	39.71%	79.42%	87.59%
Presupuesto Operativo Capital	27,122,579,941	6,091,113,295	22.46%	44.92%	57.29%
Presupuesto Operativo Total [GOT]	68,957,686,473	22,704,264,565	32.92%	65.85%	77.09%
<b>Presupuesto para pago de Obras, Bienes y Servicios [OBS] sin Transferencias Corrientes</b>	<b>47,584,600,268</b>	<b>13,020,839,870</b>	<b>27.36%</b>	<b>54.73%</b>	<b>67.12%</b>

**Fuente: Datos extraídos del SIGEF por registro y organizados en la Oficina de Planificación y Desarrollo Educativo.**

<sup>22</sup> Desempeño presupuestario es igual a [Devengado/Vigente]/ [Total Meses de Ejecución/12].

Como puede observarse en la tabla 27, el resto de las 7 unidades del Capítulo en términos consolidado, llevan al cierre del semestre una ejecución de 51.13 % de su gasto operativo total y de 50.20 % del destinado a OBS. Esto resulta en un desempeño presupuestario de 102.26 % y 100.40 % respectivamente, un rendimiento normal para el cierre del primer semestre. Se han de implementar medidas para incrementar el desempeño de los procesos operativos de adquisiciones de obras, bienes y servicios en el Nivel Central.

**Tabla 27. Ejecución del gasto operativo total y obras, bienes y servicios enero-junio 2024. Resto de las unidades ejecutoras del Capítulo**

Consolidado Unidades Ejecutoras (7 Unidades) (incluye el INABIE)	Presupuesto Vigente	Presupuesto Devengado	Porcentaje de Ejecución a la fecha	Porcentaje de Desempeño al cierre de junio	% de Ejecución al cierre del ejercicio proyección función desempeño
Presupuesto Operativo Corriente	59,060,143,280	31,049,404,899	52.57%	105.15%	87.59%
Presupuesto Operativo Capital	2,804,531,636	582,784,764	20.78%	41.56%	57.29%
<b>Presupuesto Operativo Total (GOT)</b>	<b>61,864,674,916</b>	<b>31,632,189,664</b>	<b>51.13%</b>	<b>102.26%</b>	<b>77.09%</b>
Presupuesto para pago de obras, Bienes y Servicios (OBS) sin transferencia Corrientes	36,187,029,770	18,165,143,908	50.20%	100.40%	67.12%

Fuente: Datos extraídos del SIGEF por registro y organizados en la Oficina de Planificación y Desarrollo Educativo.

2. ANEXOS

Anexo 1. Ejecución presupuesto Ministerio de Educación por programa presupuestario. En función del devengado.

Programa	Programática	Presupuesto Inicial (I)	Modificaciones Presupuestarias (M)	Presupuesto Vigente (V = I + M)	Monto DEVENGADO (E)	Balance (B = V - E)	%
Total General		297,041,500,000	0	297,041,500,000	129,053,043,181	167,988,456,819	43.45
0206	MINISTERIO DE EDUCACIÓN	297,041,500,000	0	297,041,500,000	129,053,043,181	167,988,456,819	43.45
01	MINISTERIO DE EDUCACION	297,041,500,000	0	297,041,500,000	129,053,043,181	167,988,456,819	43.45
1	MINISTERIO DE EDUCACION	232,828,502,416	-2,020,125,559	230,808,376,857	95,794,510,711	135,013,866,146	41.50
01	Actividades centrales	32,802,316,088	-2,289,651,968	30,512,664,120	9,081,958,959	21,430,705,161	29.76
00	N/A	32,802,316,088	-2,289,651,968	30,512,664,120	9,081,958,959	21,430,705,161	29.76
0001	Dirección y coordinación superior	24,057,908,534	-4,952,384,114	19,105,524,420	1,838,073,241	17,267,451,179	9.62
0002	Planificación educativa	453,943,366	-82,533,840	371,409,526	117,549,732	253,859,795	31.65
0003	Gestión de los recursos educativo	5,707,569,590	2,413,630,573	8,121,200,163	5,974,034,976	2,147,165,187	73.56
0004	Gestión de los recursos tecnológico	1,736,878,925	360,383,777	2,097,262,702	753,344,904	1,343,917,799	35.92
0005	Policia Escolar	688,866,240	-34,224,079	654,642,161	337,242,360	317,399,801	51.52
0006	Descentralización educativa	157,149,433	5,475,715	162,625,148	61,713,747	100,911,401	37.95
03	Actividades comunes a los programas 13, 14, 19 y 23	1,900,418,385	5,271,312,050	7,171,730,435	1,632,544,383	5,539,186,052	22.76
00	Acciones que no generan producción P03	1,900,418,385	5,271,312,050	7,171,730,435	1,632,544,383	5,539,186,052	22.76
0001	Servicios de transporte en el ámbito escolar	1,900,418,385	5,271,312,050	7,171,730,435	1,632,544,383	5,539,186,052	22.76
11	Servicios técnicos pedagógicos	27,600,664,387	-8,737,193,405	18,863,470,982	7,168,408,478	11,695,062,504	38.00
00	N/A	27,405,960,540	-8,735,572,656	18,670,387,884	7,100,921,236	11,569,466,648	38.03
0001	Dirección y coordinación técnica del sistema educativo	25,427,579,497	-8,790,200,359	16,637,379,138	6,260,551,719	10,376,827,419	37.63
0002	Desarrollo curricular	311,245,715	7,894,332	319,140,047	118,577,662	200,562,385	37.16
0003	Apoyo y orientación psicológica	280,696,565	63,635,022	344,331,587	129,306,458	215,025,130	37.55
0004	Supervisión educativa	333,985,485	-134,962,299	199,023,186	62,487,209	136,535,977	31.40
0005	Gestión de la calidad	558,443,197	14,609,087	573,052,284	233,191,286	339,860,998	40.69
0007	Participación comunitaria	138,430,930	-36,713,398	101,717,532	33,180,539	68,536,993	32.62
0008	Coordinación en actividades culturales escolares	205,272,267	-9,755,735	195,516,532	78,423,879	117,092,653	40.11
0014	Coordinación de medios educativos	40,773,343	7,513,764	48,287,107	19,430,739	28,856,368	40.24
0015	Formación y promoción en valores y equidad de género	31,624,021	3,468,486	35,092,507	9,099,143	25,993,364	25.93
0016	Educación ambiental	77,909,520	138,938,444	216,847,964	156,672,602	60,175,362	72.25
06	Familia y la comunidad con espacio para la participación funcionando	194,703,847	-1,620,749	193,083,098	67,487,242	125,595,856	34.95

Programa	Programática	Presupuesto Inicial (I)	Modificaciones Presupuestarias (M)	Presupuesto Vigente (V = I + M)	Monto DEVENGADO (E)	Balance (B = V - E)	%
Total General		297,041,500,000	0	297,041,500,000	129,053,043,181	167,988,456,819	43.45
0206	MINISTERIO DE EDUCACIÓN	297,041,500,000	0	297,041,500,000	129,053,043,181	167,988,456,819	43.45
0001	Dirección y coordinación de participación comunitaria	124,385,006	3,717,396	128,102,402	56,849,943	71,252,459	44.38
0002	Padres y madres con escuelas funcionando en los centros educativos	37,792,303	-1,738,145	36,054,158	7,039,301	29,014,857	0.00
0003	Padres, madres y amigos de la escuela con asociaciones funcionando en los c	16,699,753	-1,000,000	15,699,753	1,697,998	14,001,755	10.82
0004	Niños, niñas, adolescentes y jóvenes con comités de curso en los centros educativos	15,826,785	-2,600,000	13,226,785	1,900,000	11,326,785	14.36
13	Servicios de educación primaria para niños y niñas de 6-11 años	98,408,139,729	1,120,373,973	99,528,513,702	46,725,118,260	52,803,395,442	46.95
01	Acciones comunes	91,662,423,357	3,125,011,869	94,787,435,226	43,931,564,465	50,855,870,761	46.35
0001	Gestión de la educación primaria	251,394,355	1,468,109	252,862,464	81,570,622	171,291,843	32.26
0002	Dirección y coordinación del servicio de educación primaria para los productos 02 y 03	91,411,029,002	3,123,543,759	94,534,572,761	43,849,993,843	50,684,578,918	46.39
02	Niños y niñas de 6 a 8 años reciben servicio educativo en el 1er ciclo de primaria	4,000,325,201	-983,190,475	3,017,134,726	1,986,474,635	1,030,660,090	65.84
0001	Niños y niñas de 6 a 8 años reciben con servicio educativo en el 1er ciclo de primaria	4,000,325,201	-983,190,475	3,017,134,726	1,986,474,635	1,030,660,090	65.84
03	Niños y niñas de 9 a 11 años reciben servicio educativo en el 2do. Ciclo de primaria	2,745,391,171	-1,021,447,421	1,723,943,750	807,079,160	916,864,590	46.82
0001	Niños y niñas de 9 a 11 años con servicio educativo de 2do. ciclo de primaria	2,745,391,171	-1,021,447,421	1,723,943,750	807,079,160	916,864,590	46.82
14	Servicios de educación secundaria para niños (as) y adolescentes de 12-17 a	40,303,479,701	689,036,754	40,992,516,455	18,807,688,042	22,184,828,413	45.88
01	Acciones comunes	28,107,005,253	342,685,522	28,449,690,775	13,042,428,378	15,407,262,397	45.84
0001	Dirección y coordinación educación secundaria	2,183,203,572	-225,475,986	1,957,727,586	922,076,221	1,035,651,364	47.10
0002	Dirección y coordinación del servicio de educación secundaria académica par	25,923,801,681	568,161,508	26,491,963,189	12,120,352,157	14,371,611,032	45.75
02	Niños y adolescentes de 12 a 14 años reciben servicio de educativo en el 1	2,172,386,175	-529,981,168	1,642,405,007	845,563,283	796,841,725	51.48
0001	Servicio de educación secundaria a niños y adolescentes de 12 a 14 años	2,172,386,175	-529,981,168	1,642,405,007	845,563,283	796,841,725	51.48

Programa	Programática	Presupuesto Inicial (I)	Modificaciones Presupuestarias (M)	Presupuesto Vigente (V = I + M)	Monto DEVENGADO (E)	Balance (B = V - E)	%
Total General		297,041,500,000	0	297,041,500,000	129,053,043,181	167,988,456,819	43.45
0206	MINISTERIO DE EDUCACIÓN	297,041,500,000	0	297,041,500,000	129,053,043,181	167,988,456,819	43.45
03	Adolescentes de 15 a 17 años reciben servicio educativo en la modalidad académica	880,113,900	182,456,229	1,062,570,129	338,078,194	724,491,935	31.82
0001	Servicio de educación de 2do ciclo de la modalidad académica de secundaria	880,113,900	182,456,229	1,062,570,129	338,078,194	724,491,935	31.82
04	Adolescentes reciben servicio de educativo en el segundo ciclo de educación	8,837,719,227	816,462,497	9,654,181,724	4,504,529,567	5,149,652,157	46.66
0001	Dirección y coordinación educación secundaria Modalidad Técnica Profesional	823,505,465	426,306,176	1,249,811,641	634,475,748	615,335,893	50.77
0002	Adolescentes con servicio educativo del nivel secundario en la Modalidad Técnico Profesional	8,014,213,762	390,156,321	8,404,370,083	3,870,053,819	4,534,316,264	46.05
05	Adolescentes de 15 a 17 años reciben servicio educativo en la modalidad artes	306,255,146	-122,586,326	183,668,820	77,088,620	106,580,200	41.97
0001	Dirección y coordinación educación secundaria modalidad artes	5,657,200	-258,530	5,398,670	673,174	4,725,495	12.47
0002	Adolescentes de 15 a 17 años con servicio educativo del nivel secundario en modalidad artes	300,597,946	-122,327,796	178,270,150	76,415,445	101,854,705	42.86
15	Servicios de educación para adolescentes, jóvenes y adultos 14 años o más	4,016,506,359	1,083,981,441	5,100,487,800	2,122,183,714	2,978,304,087	41.61
01	Acciones comunes	74,158,418	89,998,742	164,157,160	57,513,092	106,644,068	35.04
0001	Dirección y coordinación educación adultos	74,158,418	89,998,742	164,157,160	57,513,092	106,644,068	35.04
02	Adolescentes, jóvenes y adultos de 14 años o más reciben servicio de educación	1,189,978,305	5,395,550	1,195,373,855	551,685,822	643,688,033	46.15
0001	Adolescentes, jóvenes y adultos de 14 años o más reciben educación básica	1,189,978,305	5,395,550	1,195,373,855	551,685,822	643,688,033	46.15
06	Adultos de 14 años o más reciben educación secundaria de jóvenes y adultos	2,346,297,961	-372,757,174	1,973,540,787	813,936,108	1,159,604,679	41.24
0001	Adultos de 14 años o más reciben educación secundaria de jóvenes y adultos	2,346,297,961	-372,757,174	2,532,706,583	813,936,108	1,718,770,475	32.14

Programa	Programática	Presupuesto Inicial (I)	Modificaciones Presupuestarias (M)	Presupuesto Vigente (V = I + M)	Monto DEVENGADO (E)	Balance (B = V - E)	%
Total General		297,041,500,000	0	297,041,500,000	129,053,043,181	167,988,456,819	43.45
0206	MINISTERIO DE EDUCACIÓN	297,041,500,000	0	297,041,500,000	129,053,043,181	167,988,456,819	43.45
07	Adultos de 14 años o más reciben educación laboral de personas jóvenes y adultos	391,157,179	37,483,693	428,640,872	199,548,729	229,092,143	46.55
0001	Adultos de 14 años o más reciben educación laboral de personas jóvenes y adultos	391,157,179	37,483,693	428,640,872	199,548,729	229,092,143	46.55
08	Personas jóvenes y adultas de 14 años reciben programa de alfabetización	14,914,496	1,323,860,630	1,338,775,126	499,499,963	839,275,163	37.31
0001	Personas jóvenes y adultas de 14 años reciben programa de alfabetización	14,914,496	1,323,860,630	1,338,775,126	499,499,963	839,275,163	37.31
17	Instalaciones escolares seguras, inclusivas y sostenibles	10,093,619,780	1,240,123,408	11,333,743,188	3,817,735,659	7,516,007,529	33.68
01	Acciones comunes	660,379,450	440,882,587	1,101,262,037	616,553,083	484,708,954	55.99
02	Construcción y ampliación de planteles escolares (Fase 2-sorteo 3)	855,559,125	191,687,216	1,047,246,341	650,807,439	396,438,902	62.14
03	Construcción y ampliación de planteles escolares (Fase 3-sorteo 4)	1,090,805,942	976,660,692	2,067,466,634	1,295,831,391	771,635,243	62.68
04	Construcción y ampliación de planteles escolares (Fase 1-sorteo 1 y 2)	1,029,844,766	-258,473,153	771,371,613	345,524,453	425,847,161	44.79
05	Construcción y equipamiento de estancias infantiles	276,818,865	261,385,554	538,204,419	280,760,415	257,444,004	52.17
06	Construcción y ampliación de planteles escolares para el nivel inicial	575,310,151	-41,610,815	533,699,336	58,048,374	475,650,962	10.88
07	Construcción y ampliación de planteles escolares para el nivel inicial	578,628,351	-35,708,991	542,919,360	47,527,361	495,391,999	8.75
08	Construcción y ampliación de planteles escolares para el nivel inicial	793,462,279	-112,171,921	681,290,358	102,964,142	578,326,216	15.11
09	Construcción y ampliación de planteles escolares para el nivel inicial	461,346,090	9,744,411	471,090,501	18,005,458	453,085,043	3.82
10	Construcción y ampliación de planteles escolares para el nivel inicial	399,152,411	5,269,235	404,421,646	24,023,194	380,398,452	5.94
11	Construcción y ampliación de planteles escolares para el nivel inicial	577,839,626	-38,821,725	539,017,901	49,737,919	489,279,982	9.23
12	Construcción y ampliación de planteles escolares para el nivel inicial	694,471,577	-2,610,480	691,861,097	65,413,630	626,447,467	9.45
13	Construcción y ampliación de planteles escolares para el nivel inicial	855,877,702	-135,440,760	720,436,942	98,339,352	622,097,590	13.65

Programa	Programática	Presupuesto Inicial (I)	Modificaciones Presupuestarias (M)	Presupuesto Vigente (V = I + M)	Monto DEVENGADO (E)	Balance (B = V - E)	%
Total General		297,041,500,000	0	297,041,500,000	129,053,043,181	167,988,456,819	43.45
0206	MINISTERIO DE EDUCACIÓN	297,041,500,000	0	297,041,500,000	129,053,043,181	167,988,456,819	43.45
14	Construcción y ampliación de planteles escolares para el nivel inicial	786,164,608	-90,371,146	695,793,462	107,554,958	588,238,504	15.46
15	Construcción y ampliación de planteles escolares para el nivel inicial	295,742,978	-7,138,036	288,604,942	22,754,992	265,849,950	7.88
16	Construcción y ampliación de planteles escolares para el nivel inicial	11,296,728	9,267,381	20,564,109	-	20,564,109	0.00
17	Construcción y ampliación de planteles escolares para el nivel inicial	150,919,131	37,142,974	188,062,105	33,889,497	154,172,608	18.02
19	Construcción y ampliación de planteles escolares para el nivel inicial	-	22,454,919	22,454,919	-	22,454,919	0.00
20	Construcción y ampliación de planteles escolares para el nivel inicial	-	7,975,464	7,975,464	-	7,975,464	0.00
18	Formación y desarrollo de la carrera docente	306,947,196	-51,981,594	254,965,602	57,617,055	197,348,548	22.60
05	Docentes de carrera certificados para los servicios educativos de inicial,	306,947,196	-51,981,594	254,965,602	57,617,055	197,348,548	22.60
0001	Dirección y coordinación	261,947,196	-109,326,534	152,620,662	57,617,055	95,003,608	37.75
0002	Certificación docente	45,000,000	57,344,940	102,344,940	-	102,344,940	0.00
0005	INSTITUTO NACIONAL DE BIENESTAR MAGISTERIAL	21,215,522,200	16,700,000	21,232,222,200	9,932,844,181	11,299,378,019	46.78
20	Gestión y coordinación de los servicios de bienestar magisterial	21,215,522,200	16,700,000	21,232,222,200	9,932,844,181	11,299,378,019	46.78
02	Pensionados y jubilados del sistema educativo reciben servicios de pensión	21,215,522,200	16,700,000	21,232,222,200	9,932,844,181	11,299,378,019	46.78
0001	Dirección y coordinación	679,828,725	51,700,000	731,528,725	330,418,178	401,110,547	45.17
0002	Gestión del personal afiliados a pensión y jubilación	20,535,693,475	-35,000,000	20,500,693,475	9,602,426,003	10,898,267,472	46.84
0006	INSTITUTO DOM. DE EVALUACIÓN E INVESTIGACIÓN DE LA CALIDAD EDUCATIVA	280,000,000	0	280,000,000	116,926,786	163,073,214	41.76
11	Servicios técnicos pedagógicos	280,000,000	0	280,000,000	116,926,786	163,073,214	41.76
03	Autoridades educativas y sociedad civil reciben las evaluaciones e investigaciones	280,000,000	0	280,000,000	116,926,786	163,073,214	41.76
0001	Dirección y coordinación	208,613,700	4,175,383	212,789,083	77,971,317	134,817,766	36.64
0002	Coordinación y gestión de las evaluaciones e investigaciones educativas	37,441,120	-5,631,264	31,809,856	28,138,892	3,670,964	88.46

Programa	Programática	Presupuesto Inicial (I)	Modificaciones Presupuestarias (M)	Presupuesto Vigente (V = I + M)	Monto DEVENGADO (E)	Balance (B = V - E)	%
Total General		297,041,500,000	0	297,041,500,000	129,053,043,181	167,988,456,819	43.45
0206	MINISTERIO DE EDUCACIÓN	297,041,500,000	0	297,041,500,000	129,053,043,181	167,988,456,819	43.45
0003	Levantamiento de campo, interpretación y resultados de las evaluaciones e investigación	16,658,084	-1,743,340	14,914,744	6,765,054	8,149,690	45.36
0004	Congresos, mesas de diálogo y debate para la difusión de la realidad educativa	17,287,096	3,199,221	20,486,317	4,051,523	16,434,794	19.78
0007	INSTITUTO NACIONAL DE FORMACION Y CAPACITACION MAGISTERIAL	3,466,956,135	0	3,466,956,135	2,060,386,959	1,406,569,176	59.43
18	Formación y desarrollo de la carrera docente	3,466,956,135	0	3,466,956,135	2,060,386,959	1,406,569,176	59.43
00	N/A	3,140,599,479	-118,779,750	3,021,819,729	1,849,768,745	1,172,050,983	61.21
0002	Dirección y coordinación del servicio de formación y actualización permanente	665,270,469	102,041,786	767,312,255	213,761,857	553,550,398	27.86
0003	Fortalecimiento de las capacidades de los docentes a través de la estrategia	420,565,215	0	420,565,215	0	420,565,215	0.00
0004	Desarrollo de programas de formación continua en las diversas áreas curriculares	2,054,763,795	-220,821,536	1,833,942,259	1,636,006,888	197,935,370	89.21
02	Bachilleres de 16 a 25 años acceden a programas de becas de formación docente	326,356,656	118,779,750	445,136,406	210,618,214	234,518,193	47.32
0001	Fortalecimiento de la formación inicial docente	326,356,656	118,779,750	445,136,406	210,618,214	234,518,193	47.32
0008	INSTITUTO SUPERIOR DE FORMACION DOCENTE SALOME UREÑA	2,948,228,959	0	2,948,228,959	1,087,021,600	1,861,207,359	36.87
18	Formación y desarrollo de la carrera docente	2,948,228,959	-34,657,450	164,591,730	56,057,814	108,533,916	34.06
00	N/A	199,249,180	-34,657,450	164,591,730	56,057,814	108,533,916	34.06
0005	Servicios de investigaciones en el ámbito de formación pedagógica	32,397,441	2,995,301	35,392,742	4,211,111	31,181,632	11.90
0006	Servicios de formación continua centrada en la escuela (EFCCE)	20,000,000	-15,000,000	5,000,000	4,508,589	491,411	90.17
0007	Servicios de formación de directivos y coordinadores de escuela	46,590,650	-8,225,881	38,364,769	5,523,744	32,841,025	14.40
0008	Servicios de formación en maestrías, especialidades y formación continua	100,261,089	-14,426,870	85,834,219	41,814,371	44,019,848	48.72
01	Acciones comunes	1,264,458,057	8,954,652	1,273,412,709	401,725,895	871,686,814	31.55
0001	Dirección y coordinación del servicio de formación y actualización permanente	1,264,458,057	8,954,652	1,273,412,709	401,725,895	871,686,814	31.55



Programa	Programática	Presupuesto Inicial (I)	Modificaciones Presupuestarias (M)	Presupuesto Vigente (V = I + M)	Monto DEVENGADO (E)	Balance (B = V - E)	%
Total General		297,041,500,000	0	297,041,500,000	129,053,043,181	167,988,456,819	43.45
0206	MINISTERIO DE EDUCACIÓN	297,041,500,000	0	297,041,500,000	129,053,043,181	167,988,456,819	43.45
03	Bachilleres menores de 25 años cursando en el programa de Formación Docente	1,464,630,245	26,129,495	1,490,759,740	622,112,891	868,646,849	41.73
0003	Servicios de formación de docentes de excelencia en educación inicial, primaria y secundaria	1,464,630,245	26,129,495	1,490,759,740	622,112,891	868,646,849	41.73
04	Comunidades aledañas a los recintos participan de los programas de extensión	19,891,477	-426,697	19,464,780	7,125,000	12,339,780	36.60
0001	Aplicación de los programas de extensión en las comunidades aledañas a los	19,891,477	-426,697	19,464,780	7,125,000	12,339,780	36.60
0010	INSTITUTO NACIONAL DE BIENESTAR ESTUDIANTIL (INABIE)	33,000,000,000	0	33,000,000,000	17,606,230,331	15,393,769,669	53.35
16	Servicios de bienestar estudiantil	33,000,000,000	0	33,000,000,000	17,606,230,331	15,393,769,669	53.35
01	Acciones comunes	2,098,072,083	46,993,352	2,145,065,435	730,154,759	1,414,910,677	34.04
0001	Dirección y coordinación	2,098,072,083	46,993,352	2,145,065,435	730,154,759	1,414,910,677	34.04
02	Estudiantes de inicial, primaria y secundaria reciben raciones alimenticias	26,111,503,947	-43,262,753	26,068,241,194	14,701,764,652	11,366,476,542	56.40
0001	Estudiantes de inicial, primaria de centros educativos de media tanda	2,378,931,615	1,390,000,000	3,768,931,615	1,548,820,371	2,220,111,244	41.09
0002	Estudiantes de inicial, primaria y secundaria de centros educativos de jornada extendida	23,670,163,746	-1,439,348,358	22,230,815,388	13,145,875,588	9,084,939,800	59.13
0003	Educación alimentaria, inspección y vigilancia nutricional saludable	62,408,586	6,085,605	68,494,191	7,068,693	61,425,498	10.32
03	Estudiantes en situación de vulnerabilidad que reciben servicios sociales	4,479,787,138	-16,581,828	4,463,205,310	2,136,544,808	2,326,660,503	47.87
0001	Estudiantes en situación de vulnerabilidad reciben servicios de entrega de utilería escolar	4,467,160,274	-16,770,828	4,450,389,446	2,135,053,041	2,315,336,405	47.97
0002	Estudiantes en situación de vulnerabilidad reciben servicios de apoyo social	6,187,665	1,076,391	7,264,056	1,491,767	5,772,290	20.54
0003	Estudiantes en situación de vulnerabilidad reciben becas para estudiar idiomas	6,439,199	-887,391	5,551,808	-	5,551,808	0.00

Programa	Programática	Presupuesto Inicial (I)	Modificaciones Presupuestarias (M)	Presupuesto Vigente (V = I + M)	Monto DEVENGADO (E)	Balance (B = V - E)	%
Total General		297,041,500,000	0	297,041,500,000	129,053,043,181	167,988,456,819	43.45
0206	MINISTERIO DE EDUCACIÓN	297,041,500,000	0	297,041,500,000	129,053,043,181	167,988,456,819	43.45
05	Estudiantes de segundo ciclo de secundaria que reciben servicio de participación	24,580,911	16,770,829	41,351,740	6,680,426	34,671,314	16.16
0001	Estudiantes de segundo ciclo de secundaria que reciben servicio de participación	4,420,410	15,272,948	19,693,358	6,597,563	13,095,795	33.50
0002	Estudiantes de segundo ciclo de secundaria que reciben servicio de participación	4,878,521	1,497,881	6,376,402	0	6,376,402	0.00
0003	Estudiantes de segundo ciclo de secundaria que reciben servicio de participación	365,315	0	365,315	0	365,315	0.00
0004	Estudiantes de segundo ciclo de secundaria que reciben servicio de participación	14,916,665	0	14,916,665	82,863	14,833,803	0.56
06	Estudiantes preuniversitarios pertenecientes al sistema público de educación en situación de vulnerabilidad reciben servicios de salud	286,055,921	-3,919,601	282,136,320	31,085,687	251,050,633	11.02
0001	Estudiantes en situación de vulnerabilidad reciben servicios de salud visual	87,109,991	-6,234,163	80,875,828	1,943,204	78,932,624	2.40
0002	Estudiantes en situación de vulnerabilidad reciben servicios de salud auditiva	56,056,865	537,250	56,594,115	211,050	56,383,065	0.37
0003	Estudiantes en situación de vulnerabilidad reciben servicios de salud bucal	74,855,597	4,911,070	79,766,667	9,913,709	69,852,958	12.43
0004	Estudiantes en situación de vulnerabilidad reciben servicios de salud preventiva	68,033,468	-3,133,758	64,899,710	19,017,725	45,881,986	29.30

Fuente: Datos extraídos del SIGEF por registro y organizados en la Oficina de Planificación y Desarrollo Educativo.

**Anexo 2. Detalle de la ejecución por programa, producto y cuenta.**

Programa. Producto. Ref. CCP Cuenta		Presupuesto Vigente	Devengado	% Devengado 2do semestre	% Participación en el Presupuesto
<b>Total General</b>		<b>297,041,500,000</b>	<b>129,053,043,181</b>	<b>43.45%</b>	<b>43.45%</b>
<b>1</b>	<b>Actividades centrales</b>	<b>30,512,664,120</b>	<b>9,081,958,959</b>	<b>29.76%</b>	<b>3.06%</b>
<b>00</b>	<b>N/A</b>	<b>30,512,664,120</b>	<b>9,081,958,959</b>	<b>44.05%</b>	<b>3.06%</b>
2.1.1	REMUNERACIONES	3,574,705,292	1,928,673,181	53.95%	0.65%
2.1.2	SOBRESUELDOS	3,588,885,353	1,194,969,435	33.30%	0.40%
2.1.3	DIETAS Y GASTOS DE REPRESENTACIÓN	1,680,000	160,000	0.00%	0.00%
2.1.5	CONTRIBUCIONES A LA SEGURIDAD SOCIAL	399,631,684	194,083,543	48.57%	0.07%
2.2.1	SERVICIOS BÁSICOS	3,932,610,458	3,850,648,636	97.92%	1.30%
2.2.2	PUBLICIDAD, IMPRESIÓN Y ENCUADERNACIÓN	88,046,466	27,900,563	31.69%	0.01%
2.2.3	VIÁTICOS	36,594,544	22,602,711	61.77%	0.01%
2.2.4	TRANSPORTE Y ALMACENAJE	33,689,793	15,524,151	46.08%	0.01%
2.2.5	ALQUILERES Y RENTAS	1,485,618,971	740,774,715	49.86%	0.25%
2.2.6	SEGUROS	224,589,200	152,205,662	67.77%	0.05%
2.2.7	SERVICIOS DE CONSERVACIÓN, REPARACIONES MENORES E INSTALACIONES TEMPORALES	250,348,904	48,168,011	19.24%	0.02%
2.2.8	OTROS SERVICIOS NO INCLUIDOS EN CONCEPTOS ANTERIORES	331,218,724	110,408,534	33.33%	0.04%
2.2.9	OTRAS CONTRATACIONES DE SERVICIOS	6,748,449,237	83,140,358	1.23%	0.03%
2.3.1	ALIMENTOS Y PRODUCTOS AGROFORESTALES	13,281,246	2,477,781	18.66%	0.00%
2.3.2	TEXTILES Y VESTUARIOS	82,819,524	53,147,017	64.17%	0.02%
2.3.3	PAPEL, CARTÓN E IMPRESOS	37,342,937	8,931,426	23.92%	0.00%
2.3.4	PRODUCTOS FARMACÉUTICOS	8,448	2,398	28.38%	0.00%
2.3.5	CUERO, CAUCHO Y PLÁSTICO	29,100,115	6,748,436	23.19%	0.00%
2.3.6	PRODUCTOS DE MINERALES, METÁLICOS Y NO METÁLICOS	9,592,322	3,302,365	34.43%	0.00%
2.3.7	COMBUSTIBLES, LUBRICANTES, PRODUCTOS QUÍMICOS Y CONEXOS	213,228,097	99,462,620	46.65%	0.03%
2.3.9	PRODUCTOS Y ÚTILES VARIOS	140,385,193	12,673,873	9.03%	0.00%
2.4.1	TRANSFERENCIAS CORRIENTES AL SECTOR PRIVADO	2,827,822	1,989,565	0.00%	0.00%
2.4.7	TRANSFERENCIAS CORRIENTES AL SECTOR EXTERNO	11,500,000	11,005,292	95.70%	0.00%
2.4.9	TRANSFERENCIAS CORRIENTES A OTRAS INSTITUCIONES PÚBLICAS	207,319,264	130,143,999	0.00%	0.04%
2.6.1	MOBILIARIO Y EQUIPO	4,429,341,245	274,013,305	6.19%	0.09%
2.6.2	MOBILIARIO Y EQUIPO DE AUDIO, AUDIOVISUAL, RECREATIVO Y EDUCACIONAL	33,737,454	1,765,575	5.23%	0.00%
2.6.3	EQUIPO E INSTRUMENTAL, CIENTÍFICO Y LABORATORIO	3,645,560	674,842	0.00%	0.00%
2.6.4	VEHÍCULOS Y EQUIPO DE TRANSPORTE, TRACCIÓN Y ELEVACIÓN	93,425,542	89,222,700	0.00%	0.03%

Programa. Producto. Ref. CCP Cuenta		Presupuesto Vigente	Devengado	% Devengado 2do semestre	% Participación en el Presupuesto
<b>Total General</b>		<b>297,041,500,000</b>	<b>129,053,043,181</b>	<b>43.45%</b>	<b>43.45%</b>
2.6.5	MAQUINARIA, OTROS EQUIPOS Y HERRAMIENTAS	4,416,481,642	5,313,272	0.12%	0.00%
2.6.6	EQUIPOS DE DEFENSA Y SEGURIDAD	20,580,366	10,308,480	0.00%	0.00%
2.6.8	BIENES INTANGIBLES	70,857,125	1,516,512	2.14%	0.00%
2.6.9	EDIFICIOS, ESTRUCTURAS, TIERRAS, TERRENOS Y OBJETOS DE VALOR	1,121,592	-	0.00%	0.00%
<b>03</b>	<b>Actividades comunes a los programas 13, 14, 19 y 23</b>	<b>7,171,730,435</b>	<b>1,632,544,383</b>	<b>22.76%</b>	<b>0.55%</b>
<b>00</b>	<b>Acciones que no generan producción P03</b>	<b>7,171,730,435</b>	<b>1,632,544,383</b>	<b>22.76%</b>	<b>0.55%</b>
2.2.2	PUBLICIDAD, IMPRESIÓN Y ENCUADERNACIÓN	3,386,000	182,428	53.95%	0.57%
2.2.3	VIÁTICOS	2,209,116	1,387,033	33.30%	0.35%
2.2.4	TRANSPORTE Y ALMACENAJE	949,287,451	544,730,436	0.00%	0.00%
2.2.5	ALQUILERES Y RENTAS	1,458,000,000	724,988	48.57%	0.06%
2.2.9	OTRAS CONTRATACIONES DE SERVICIOS	15,854,879	11,834,784	97.92%	1.13%
2.3.2	TEXTILES Y VESTUARIOS	49,122,000	-	31.69%	0.01%
2.3.5	CUERO, CAUCHO Y PLÁSTICO	1,855,252	-	61.77%	0.01%
2.3.7	COMBUSTIBLES, LUBRICANTES, PRODUCTOS QUÍMICOS Y CONEXOS	18,160,099	-	46.08%	0.00%
2.3.9	PRODUCTOS Y ÚTILES VARIOS	3,826,983	-	49.86%	0.22%
2.4.9	TRANSFERENCIAS CORRIENTES A OTRAS INSTITUCIONES PÚBLICAS	69,747,309	24,401,431	67.77%	0.04%
2.6.1	MOBILIARIO Y EQUIPO	4,000,000	2,274,511	19.24%	0.01%
2.6.4	VEHÍCULOS Y EQUIPO DE TRANSPORTE, TRACCIÓN Y ELEVACIÓN	4,427,723,868	1,047,008,774	33.33%	0.03%
2.6.5	MAQUINARIA, OTROS EQUIPOS Y HERRAMIENTAS	168,557,478	-	1.23%	0.02%
2.6.8	BIENES INTANGIBLES	1	-	18.66%	0.00%
<b>11</b>	<b>Servicios técnicos pedagógicos</b>	<b>20,477,465,758</b>	<b>7,871,777,672</b>	<b>38.44%</b>	<b>2.65%</b>
<b>00</b>	<b>Acciones que no generan producción P11</b>	<b>18,670,387,884</b>	<b>7,100,921,236</b>	<b>38.03%</b>	<b>2.39%</b>
2.1.1	REMUNERACIONES	14,571,741,598	5,372,615,656	36.87%	1.81%
2.1.2	SOBRESUELDOS	14,767,400	-	0.00%	0.00%
2.1.5	CONTRIBUCIONES A LA SEGURIDAD SOCIAL	1,952,218,333	892,770,964	0.00%	0.30%
2.2.2	PUBLICIDAD, IMPRESIÓN Y ENCUADERNACIÓN	225,226,434	120,937,988	53.70%	0.04%
2.2.3	VIÁTICOS	67,686,328	9,723,403	14.37%	0.00%
2.2.4	TRANSPORTE Y ALMACENAJE	74,893,016	304,800	0.41%	0.00%
2.2.5	ALQUILERES Y RENTAS	156,248,278	29,641,896	18.97%	0.01%
2.2.6	SEGUROS	100,000	-	0.00%	0.00%
2.2.7	SERVICIOS DE CONSERVACIÓN, REPARACIONES MENORES E INSTALACIONES TEMPORALES	1,620,351	198,653	12.26%	0.00%
2.2.8	OTROS SERVICIOS NO INCLUIDOS EN CONCEPTOS ANTERIORES	258,301,140	93,852,468	0.00%	0.03%
2.2.9	OTRAS CONTRATACIONES DE SERVICIOS	128,983,990	81,106,443	62.88%	0.03%

Programa. Producto. Ref. CCP Cuenta		Presupuesto Vigente	Devengado	% Devengado 2do semestre	% Participación en el Presupuesto
<b>Total General</b>		<b>297,041,500,000</b>	<b>129,053,043,181</b>	<b>43.45%</b>	<b>43.45%</b>
2.3.1	ALIMENTOS Y PRODUCTOS AGROFORESTALES	271,510	94,400	34.77%	0.00%
2.3.2	TEXTILES Y VESTUARIOS	52,545,200	21,109,645	40.17%	0.01%
2.3.3	PAPEL, CARTÓN E IMPRESOS	13,919,948	344,660	2.48%	0.00%
2.3.4	PRODUCTOS FARMACÉUTICOS	120,362	-	0.00%	0.00%
2.3.5	CUERO, CAUCHO Y PLÁSTICO	8,689	-	0.00%	0.00%
2.3.6	PRODUCTOS DE MINERALES, METÁLICOS Y NO METÁLICOS	2,893,797	4,334	0.15%	0.00%
2.3.7	COMBUSTIBLES, LUBRICANTES, PRODUCTOS QUÍMICOS Y CONEXOS	44,608,251	2,173,916	4.87%	0.00%
2.3.9	PRODUCTOS Y ÚTILES VARIOS	92,726,471	8,312,043	8.96%	0.00%
2.4.1	TRANSFERENCIAS CORRIENTES AL SECTOR PRIVADO	4,500,750	4,110,000	91.32%	0.00%
2.4.7	TRANSFERENCIAS CORRIENTES AL SECTOR EXTERNO	9,266,351	7,300,465	78.78%	0.00%
2.4.9	TRANSFERENCIAS CORRIENTES A OTRAS INSTITUCIONES PÚBLICAS	761,393,543	449,230,105	59.00%	0.15%
2.6.1	MOBILIARIO Y EQUIPO	61,665,279	7,050,690	11.43%	0.00%
2.6.2	MOBILIARIO Y EQUIPO DE AUDIO, AUDIOVISUAL, RECREATIVO Y EDUCACIONAL	22,035,469	-	0.00%	0.00%
2.6.3	EQUIPO E INSTRUMENTAL, CIENTÍFICO Y LABORATORIO	522,000	-	0.00%	0.00%
2.6.5	MAQUINARIA, OTROS EQUIPOS Y HERRAMIENTAS	4,390,022	38,708	0.88%	0.00%
2.6.6	EQUIPOS DE DEFENSA Y SEGURIDAD	165,700	-	0.00%	0.00%
2.6.8	BIENES INTANGIBLES	147,136,385	-	0.00%	0.00%
2.6.9	EDIFICIOS, ESTRUCTURAS, TIERRAS, TERRENOS Y OBJETOS DE VALOR	431,290	-	0.00%	0.00%
<b>01</b>	<b>Acciones Comunes P11</b>	<b>1,280,120,771</b>	<b>557,436,991</b>	<b>43.55%</b>	<b>0.19%</b>
2.1.1	REMUNERACIONES	371,567,998	147,293,208	39.64%	0.05%
2.1.2	SOBRESUELDOS	72,182,000	18,673,260	0.00%	0.01%
2.1.5	CONTRIBUCIONES A LA SEGURIDAD SOCIAL	66,400,215	22,968,770	<b>34.59%</b>	<b>0.01%</b>
2.2.1	SERVICIOS BÁSICOS	7,000,000	3,302,884	47.18%	0.00%
2.2.2	PUBLICIDAD, IMPRESIÓN Y ENCUADERNACIÓN	51,129,800	28,831,406	56.39%	0.01%
2.2.3	VIÁTICOS	2,500,000	2,488,400	99.54%	0.00%
2.2.4	TRANSPORTE Y ALMACENAJE	7,326,500	1,747,291	23.85%	0.00%
2.2.5	ALQUILERES Y RENTAS	213,931,414	33,346,738	15.59%	0.01%
2.2.6	SEGUROS	5,000,000	3,626,408	72.53%	0.00%
2.2.7	SERVICIOS DE CONSERVACIÓN, REPARACIONES MENORES E INSTALACIONES TEMPORALES	11,100,000	7,523,797	67.78%	0.00%
2.2.8	OTROS SERVICIOS NO INCLUIDOS EN CONCEPTOS ANTERIORES	83,122,066	46,978,941	56.52%	0.02%
2.2.9	OTRAS CONTRATACIONES DE SERVICIOS	26,561,000	18,881,342	71.09%	0.01%
2.3.1	ALIMENTOS Y PRODUCTOS AGROFORESTALES	5,050,000	833,037	16.50%	0.00%

Programa. Producto. Ref. CCP Cuenta		Presupuesto Vigente	Devengado	% Devengado 2do semestre	% Participación en el Presupuesto
<b>Total General</b>		<b>297,041,500,000</b>	<b>129,053,043,181</b>	<b>43.45%</b>	<b>43.45%</b>
2.3.2	TEXTILES Y VESTUARIOS	73,395,251	29,269,251	39.88%	0.01%
2.3.3	PAPEL, CARTÓN E IMPRESOS	2,702,460	1,378,942	51.03%	0.00%
2.3.4	PRODUCTOS FARMACÉUTICOS	100,000	-	0.00%	0.00%
2.3.5	CUERO, CAUCHO Y PLÁSTICO	677,540	991	0.15%	0.00%
2.3.6	PRODUCTOS DE MINERALES, METÁLICOS Y NO METÁLICOS	7,360,000	1,559,186	21.18%	0.00%
2.3.7	COMBUSTIBLES, LUBRICANTES, PRODUCTOS QUÍMICOS Y CONEXOS	21,403,000	10,998,093	51.39%	0.00%
2.3.9	PRODUCTOS Y ÚTILES VARIOS	61,547,939	22,562,981	36.66%	0.01%
2.4.9	TRANSFERENCIAS CORRIENTES A OTRAS INSTITUCIONES PÚBLICAS	110,577,088	109,063,417	98.63%	0.04%
2.6.1	MOBILIARIO Y EQUIPO	14,000,000	5,380,114	38.43%	0.00%
2.6.2	MOBILIARIO Y EQUIPO DE AUDIO, AUDIOVISUAL, RECREATIVO Y EDUCACIONAL	19,736,500	14,041,751	71.15%	0.00%
2.6.5	MAQUINARIA, OTROS EQUIPOS Y HERRAMIENTAS	550,000	218,992	39.82%	0.00%
2.6.6	EQUIPOS DE DEFENSA Y SEGURIDAD	200,000	172,388	86.19%	0.00%
2.7.1	OBRAS EN EDIFICACIONES	45,000,000	26,295,406	58.43%	0.01%
<b>03</b>	<b>Autoridades educativas y sociedad civil reciben las evaluaciones e investigaciones</b>	<b>280,000,000</b>	<b>116,926,786</b>	<b>41.76%</b>	<b>0.04%</b>
2.1.1	REMUNERACIONES	111,991,729	50,857,775	45.41%	0.02%
2.1.2	SOBRESUELDOS	24,812,764	7,917,383	31.91%	0.00%
2.1.5	CONTRIBUCIONES A LA SEGURIDAD SOCIAL	15,969,393	7,704,059	48.24%	0.00%
2.2.1	SERVICIOS BÁSICOS	3,347,898	1,436,654	42.91%	0.00%
2.2.2	PUBLICIDAD, IMPRESIÓN Y ENCUADERNACIÓN	5,883,756	1,193,044	20.28%	0.00%
2.2.3	VIÁTICOS	2,985,641	1,272,115	42.61%	0.00%
2.2.4	TRANSPORTE Y ALMACENAJE	3,950,620	512,708	12.98%	0.00%
2.2.5	ALQUILERES Y RENTAS	5,440,000	1,420,248	<b>26.11%</b>	<b>0.00%</b>
2.2.6	SEGUROS	636,000	240,113	37.75%	0.00%
2.2.7	SERVICIOS DE CONSERVACIÓN, REPARACIONES MENORES E INSTALACIONES TEMPORALES	11,040,000	8,010,060	72.55%	0.00%
2.2.8	OTROS SERVICIOS NO INCLUIDOS EN CONCEPTOS ANTERIORES	48,428,927	31,024,307	64.06%	0.01%
2.2.9	OTRAS CONTRATACIONES DE SERVICIOS	4,070,472	1,481,089	36.39%	0.00%
2.3.1	ALIMENTOS Y PRODUCTOS AGROFORESTALES	443,000	168,298	37.99%	0.00%
2.3.2	TEXTILES Y VESTUARIOS	775,500	-	0.00%	0.00%
2.3.3	PAPEL, CARTÓN E IMPRESOS	788,765	52,046	6.60%	0.00%
2.3.5	CUERO, CAUCHO Y PLÁSTICO	227,000	58,931	25.96%	0.00%
2.3.6	PRODUCTOS DE MINERALES, METÁLICOS Y NO METÁLICOS	317,165	518	0.16%	0.00%

Programa. Producto. Ref. CCP Cuenta		Presupuesto Vigente	Devengado	% Devengado 2do semestre	% Participación en el Presupuesto
<b>Total General</b>		<b>297,041,500,000</b>	<b>129,053,043,181</b>	<b>43.45%</b>	<b>43.45%</b>
2.3.7	COMBUSTIBLES, LUBRICANTES, PRODUCTOS QUÍMICOS Y CONEXOS	6,056,400	1,191,118	19.67%	0.00%
2.3.9	PRODUCTOS Y ÚTILES VARIOS	4,377,520	840,385	19.20%	0.00%
2.6.1	MOBILIARIO Y EQUIPO	2,971,650	863,035	29.04%	0.00%
2.6.2	MOBILIARIO Y EQUIPO DE AUDIO, AUDIOVISUAL, RECREATIVO Y EDUCACIONAL	1,357,500	-	0.00%	0.00%
2.6.4	VEHÍCULOS Y EQUIPO DE TRANSPORTE, TRACCIÓN Y ELEVACIÓN	10,002,000	-	0.00%	0.00%
2.6.5	MAQUINARIA, OTROS EQUIPOS Y HERRAMIENTAS	811,720	682,900	84.13%	0.00%
2.6.6	EQUIPOS DE DEFENSA Y SEGURIDAD	202,800	-	0.00%	0.00%
2.6.8	BIENES INTANGIBLES	1,460,500	-	0.00%	0.00%
2.7.1	OBRAS EN EDIFICACIONES	11,651,280	-	0.00%	0.00%
<b>04</b>	<b>Estudiantes reciben servicios de educación física y recreación escolar</b>	<b>45,874,005</b>	<b>26,570,216</b>	<b>57.92%</b>	<b>0.01%</b>
2.2.3	VIÁTICOS	2,000,000	549,800	27.49%	0.00%
2.2.8	OTROS SERVICIOS NO INCLUIDOS EN CONCEPTOS ANTERIORES	11,240,000	1,703,670	15.16%	0.00%
2.3.9	PRODUCTOS Y ÚTILES VARIOS	2,000,000	-	0.00%	0.00%
2.4.9	TRANSFERENCIAS CORRIENTES A OTRAS INSTITUCIONES PÚBLICAS	30,634,005	24,316,746	0.00%	0.01%
<b>05</b>	<b>Docentes reciben servicios de capacitación, actualización docente y asistencia</b>	<b>8,000,000</b>	<b>2,435,200</b>	<b>30.44%</b>	<b>0.00%</b>
2.2.2	PUBLICIDAD, IMPRESIÓN Y ENCUADERNACIÓN	2,000,000	2,000,000	100.00%	0.00%
2.2.3	VIÁTICOS	4,000,000	340,200	8.51%	0.00%
2.2.8	OTROS SERVICIOS NO INCLUIDOS EN CONCEPTOS ANTERIORE	2,000,000	95,000	4.75%	0.00%
<b>06</b>	<b>Familia y la comunidad con espacio para la participación funcionando</b>	<b>193,083,098</b>	<b>67,487,242</b>	<b>34.95%</b>	<b>0.02%</b>
2.1.1	REMUNERACIONES	94,071,269	42,717,141	45.41%	0.01%
2.1.5	CONTRIBUCIONES A LA SEGURIDAD SOCIAL	14,089,564	6,860,065	48.69%	0.00%
2.2.2	PUBLICIDAD, IMPRESIÓN Y ENCUADERNACIÓN	513,727	247,847	48.24%	0.00%
2.2.3	VIÁTICOS	14,026,850	3,171,850	22.61%	0.00%
2.2.4	TRANSPORTE Y ALMACENAJE	5,791,960	290,530	5.02%	0.00%
2.2.5	ALQUILERES Y RENTAS	11,434,900	10,431,903	91.23%	0.00%
2.2.8	OTROS SERVICIOS NO INCLUIDOS EN CONCEPTOS ANTERIORES	31,180,180	418,549	1.34%	0.00%
2.2.9	OTRAS CONTRATACIONES DE SERVICIOS	7,911,200	-	0.00%	0.00%
2.3.1	ALIMENTOS Y PRODUCTOS AGROFORESTALES	71,049	-	0.00%	0.00%
2.3.2	TEXTILES Y VESTUARIOS	2,748,550	-	0.00%	0.00%
2.3.3	PAPEL, CARTÓN E IMPRESOS	3,179,622	-	0.00%	0.00%
2.3.6	PRODUCTOS DE MINERALES, METÁLICOS Y NO METÁLICOS	100,800	84,960	84.29%	0.00%
2.3.7	COMBUSTIBLES, LUBRICANTES, PRODUCTOS QUÍMICOS Y CONEXOS	1,994,610	-	0.00%	0.00%

Programa. Producto. Ref. CCP Cuenta		Presupuesto Vigente	Devengado	% Devengado 2do semestre	% Participación en el Presupuesto
<b>Total General</b>		<b>297,041,500,000</b>	<b>129,053,043,181</b>	<b>43.45%</b>	<b>43.45%</b>
2.3.9	PRODUCTOS Y ÚTILES VARIOS	2,051,240	59,000	2.88%	0.00%
2.4.9	TRANSFERENCIAS CORRIENTES A OTRAS INSTITUCIONES PÚBLICAS	3,686,537	3,205,396	86.95%	0.00%
2.6.1	MOBILIARIO Y EQUIPO	228,540	-	0.00%	0.00%
2.6.3	EQUIPO E INSTRUMENTAL, CIENTÍFICO Y LABORATORIO	2,500	-	0.00%	0.00%
<b>13</b>	<b>Servicios de educación primaria para niños y niñas de 6-11 años</b>	<b>99,528,513,702</b>	<b>46,725,118,260</b>	<b>46.95%</b>	<b>15.73%</b>
<b>01</b>	<b>Acciones comunes P13</b>	<b>94,787,435,226</b>	<b>43,931,564,465</b>	<b>46.35%</b>	<b>14.79%</b>
2.1.1	REMUNERACIONES	81,308,373,624	37,360,317,967	45.95%	12.58%
2.1.5	CONTRIBUCIONES A LA SEGURIDAD SOCIAL	13,148,081,932	6,376,179,884	48.50%	2.15%
2.2.3	VIÁTICOS	13,174,066	512,203	3.89%	0.00%
2.2.4	TRANSPORTE Y ALMACENAJE	4,431,760	-	0.00%	0.00%
2.2.5	ALQUILERES Y RENTAS	8,066,500	-	0.00%	0.00%
2.2.7	SERVICIOS DE CONSERVACIÓN, REPARACIONES MENORES E INSTALACIONES TEMPORALES	450	-	0.00%	0.00%
2.2.8	OTROS SERVICIOS NO INCLUIDOS EN CONCEPTOS ANTERIORES	2,303,302	103,301	4.48%	0.00%
2.2.9	OTRAS CONTRATACIONES DE SERVICIOS	39,800,000	-	0.00%	0.00%
2.3.2	TEXTILES Y VESTUARIOS	70,000	-	0.00%	0.00%
2.3.3	PAPEL, CARTÓN E IMPRESOS	47,300	-	0.00%	0.00%
2.3.6	PRODUCTOS DE MINERALES, METÁLICOS Y NO METÁLICOS	1,501	-	0.00%	0.00%
2.3.7	COMBUSTIBLES, LUBRICANTES, PRODUCTOS QUÍMICOS Y CONEXOS	1,785,000	-	0.00%	0.00%
2.3.9	PRODUCTOS Y ÚTILES VARIOS	7,035,111	-	0.00%	0.00%
2.4.9	TRANSFERENCIAS CORRIENTES A OTRAS INSTITUCIONES PÚBLICAS	144,345,905	143,951,600	99.73%	0.05%
2.6.1	MOBILIARIO Y EQUIPO	68,775	68,770	99.99%	0.00%
2.6.9	EDIFICIOS, ESTRUCTURAS, TIERRAS, TERRENOS Y OBJETOS DE VALOR	109,850,000	50,430,740	45.91%	0.02%
<b>02</b>	<b>Niños y niñas reciben servicio educativo en el nivel primario del 1er. ciclo</b>	<b>3,017,134,726</b>	<b>1,986,474,635</b>	<b>65.84%</b>	<b>0.67%</b>
2.2.2	PUBLICIDAD, IMPRESIÓN Y ENCUADERNACIÓN	458,035,250	112,131,215	24.48%	0.04%
2.2.8	OTROS SERVICIOS NO INCLUIDOS EN CONCEPTOS ANTERIORES	175,332,280	174,970,254	99.79%	0.06%
2.3.1	ALIMENTOS Y PRODUCTOS AGROFORESTALES	640,000	-	0.00%	0.00%
2.3.3	PAPEL, CARTÓN E IMPRESOS	98,150,856	28,000,000	28.53%	0.01%
2.3.6	PRODUCTOS DE MINERALES, METÁLICOS Y NO METÁLICOS	1,638,000	-	0.00%	0.00%
2.3.9	PRODUCTOS Y ÚTILES VARIOS	607,806	-	0.00%	0.00%
2.4.1	TRANSFERENCIAS CORRIENTES AL SECTOR PRIVADO	845,000,000	845,000,000	100.00%	0.28%
2.4.9	TRANSFERENCIAS CORRIENTES A OTRAS INSTITUCIONES PÚBLICAS	1,247,687,494	705,617,034	56.55%	0.24%
2.6.1	MOBILIARIO Y EQUIPO	5,974,441	1,089,046	18.23%	0.00%



Programa. Producto. Ref. CCP Cuenta		Presupuesto Vigente	Devengado	% Devengado 2do semestre	% Participación en el Presupuesto
<b>Total General</b>		<b>297,041,500,000</b>	<b>129,053,043,181</b>	<b>43.45%</b>	<b>43.45%</b>
2.6.2	MOBILIARIO Y EQUIPO DE AUDIO, AUDIOVISUAL, RECREATIVO Y EDUCACIONAL	184,068,599	119,667,087	65.01%	0.04%
<b>03</b>	<b>Niños y niñas reciben servicio educativo en el nivel primario del 2do. Ciclo</b>	<b>1,723,943,750</b>	<b>807,079,160</b>	<b>46.82%</b>	<b>0.27%</b>
2.2.2	PUBLICIDAD, IMPRESIÓN Y ENCUADERNACIÓN	392,897,325	14,830,234	3.77%	0.00%
2.2.8	OTROS SERVICIOS NO INCLUIDOS EN CONCEPTOS ANTERIORES	5,606,400	-	0.00%	0.00%
2.3.3	PAPEL, CARTÓN E IMPRESOS	22,017,500	22,017,500	100.00%	0.01%
2.3.6	PRODUCTOS DE MINERALES, METÁLICOS Y NO METÁLICOS	726,730	-	0.00%	0.00%
2.3.9	PRODUCTOS Y ÚTILES VARIOS	4,509,790	-	0.00%	0.00%
2.4.9	TRANSFERENCIAS CORRIENTES A OTRAS INSTITUCIONES PÚBLICAS	1,095,706,006	595,482,738	54.35%	0.20%
2.6.1	MOBILIARIO Y EQUIPO	3,900,000	2,388,940	61.25%	0.00%
2.6.2	MOBILIARIO Y EQUIPO DE AUDIO, AUDIOVISUAL, RECREATIVO Y EDUCACIONAL	198,580,000	172,359,749	0.00%	0.06%
<b>14</b>	<b>Servicios de educación secundaria para niños (as) y adolescentes de 12-17 años</b>	<b>40,992,516,455</b>	<b>18,807,688,042</b>	<b>45.88%</b>	<b>6.33%</b>
01	Acciones comunes P14	28,449,690,775	13,042,428,378	<b>45.84%</b>	<b>4.39%</b>
2.1.1	REMUNERACIONES	23,911,356,847	10,933,247,678	45.72%	3.68%
2.1.5	CONTRIBUCIONES A LA SEGURIDAD SOCIAL	3,947,973,786	1,868,779,480	47.34%	0.63%
2.2.2	PUBLICIDAD, IMPRESIÓN Y ENCUADERNACIÓN	1,924,250	1,923,261	99.95%	0.00%
2.2.3	VIÁTICOS	10,274,706	389,450	3.79%	0.00%
2.2.4	TRANSPORTE Y ALMACENAJE	4,287,259	-	0.00%	0.00%
2.2.5	ALQUILERES Y RENTAS	10,886,200	9,551,497	87.74%	0.00%
2.2.7	SERVICIOS DE CONSERVACIÓN, REPARACIONES MENORES E INSTALACIONES TEMPORALES	38,037	-	0.00%	0.00%
2.2.8	OTROS SERVICIOS NO INCLUIDOS EN CONCEPTOS ANTERIORES	267,750,817	120,951,015	45.17%	0.04%
2.2.9	OTRAS CONTRATACIONES DE SERVICIOS	10,584,333	-	0.00%	0.00%
2.3.2	TEXTILES Y VESTUARIOS	14,533,000	4,124,000	28.38%	0.00%
2.3.3	PAPEL, CARTÓN E IMPRESOS	4,110,969	5,699	0.14%	0.00%
2.3.5	CUERO, CAUCHO Y PLÁSTICO	353,400	176,700	0.00%	0.00%
2.3.9	PRODUCTOS Y ÚTILES VARIOS	3,132,115	251,787	8.04%	0.00%
2.4.1	TRANSFERENCIAS CORRIENTES AL SECTOR PRIVADO	5,400	-	0.00%	0.00%
2.4.9	TRANSFERENCIAS CORRIENTES A OTRAS INSTITUCIONES PÚBLICAS	167,243,656	31,660,287	18.93%	0.01%
2.6.2	MOBILIARIO Y EQUIPO DE AUDIO, AUDIOVISUAL, RECREATIVO Y EDUCACIONAL	1,186,000	8,260	0.70%	0.00%
2.6.9	EDIFICIOS, ESTRUCTURAS, TIERRAS, TERRENOS Y OBJETOS DE VALOR	94,050,000	71,359,264	75.87%	0.02%

Programa. Producto. Ref. CCP Cuenta		Presupuesto Vigente	Devengado	% Devengado 2do semestre	% Participación en el Presupuesto
<b>Total General</b>		<b>297,041,500,000</b>	<b>129,053,043,181</b>	<b>43.45%</b>	<b>43.45%</b>
<b>02</b>	<b>Niños, niñas y adolescentes reciben servicio educativo en el primer ciclo de secundaria</b>	<b>1,642,405,007</b>	<b>845,563,283</b>	<b>51.48%</b>	<b>0.28%</b>
2.2.2	PUBLICIDAD, IMPRESIÓN Y ENCUADERNACIÓN	332,390,500	17,512,325	5.27%	0.01%
2.2.8	OTROS SERVICIOS NO INCLUIDOS EN CONCEPTOS ANTERIORES	120,750,000	109,005,520	0.00%	0.04%
2.3.3	PAPEL, CARTÓN E IMPRESOS	4,800,000	-	0.00%	0.00%
2.3.9	PRODUCTOS Y ÚTILES VARIOS	53,646,000	-	0.00%	0.00%
2.4.1	TRANSFERENCIAS CORRIENTES AL SECTOR PRIVADO	455,000,000	455,000,000	100.00%	0.15%
2.4.9	TRANSFERENCIAS CORRIENTES A OTRAS INSTITUCIONES PÚBLICAS	403,900,775	125,712,479	31.12%	0.04%
2.6.1	MOBILIARIO Y EQUIPO	6,522,000	-	0.00%	0.00%
2.6.2	MOBILIARIO Y EQUIPO DE AUDIO, AUDIOVISUAL, RECREATIVO Y EDUCACIONAL	265,247,205	138,332,959	52.15%	0.05%
2.6.3	EQUIPO E INSTRUMENTAL, CIENTÍFICO Y LABORATORIO	148,527	-	0.00%	0.00%
<b>03</b>	<b>Adolescentes reciben servicio de educativo en el segundo ciclo de educación secundaria modalidad académica</b>	<b>1,062,570,129</b>	<b>338,078,194</b>	<b>31.82%</b>	<b>0.11%</b>
2.2.2	PUBLICIDAD, IMPRESIÓN Y ENCUADERNACIÓN	329,995,060	11,618,746	3.52%	0.00%
2.2.3	VIÁTICOS	277,092	-	0.00%	0.00%
2.2.4	TRANSPORTE Y ALMACENAJE	13,095	-	0.00%	0.00%
2.2.8	OTROS SERVICIOS NO INCLUIDOS EN CONCEPTOS ANTERIORES	4,000,000	-	0.00%	0.00%
2.3.1	ALIMENTOS Y PRODUCTOS AGROFORESTALES	4,075	-	0.00%	0.00%
2.3.2	TEXTILES Y VESTUARIOS	420,400	-	0.00%	0.00%
2.3.3	PAPEL, CARTÓN E IMPRESOS	4,368,400	-	0.00%	0.00%
2.3.6	PRODUCTOS DE MINERALES, METÁLICOS Y NO METÁLICOS	8,317,000	-	0.00%	0.00%
2.3.9	PRODUCTOS Y ÚTILES VARIOS	32,725,971	219,555	0.67%	0.00%
2.4.1	TRANSFERENCIAS CORRIENTES AL SECTOR PRIVADO	48,800	-	0.00%	0.00%
2.4.9	TRANSFERENCIAS CORRIENTES A OTRAS INSTITUCIONES PÚBLICAS	605,106,021	325,911,853	0.00%	0.11%
2.6.1	MOBILIARIO Y EQUIPO	5,768,492	328,040	0.00%	0.00%
2.6.2	MOBILIARIO Y EQUIPO DE AUDIO, AUDIOVISUAL, RECREATIVO Y EDUCACIONAL	3,000,000	-	0.00%	0.00%
2.6.3	EQUIPO E INSTRUMENTAL, CIENTÍFICO Y LABORATORIO	34,304,000	-	0.00%	0.00%
2.6.5	MAQUINARIA, OTROS EQUIPOS Y HERRAMIENTAS	34,221,722	-	0.00%	0.00%
<b>04</b>	<b>Adolescentes reciben servicio de educativo en el segundo ciclo de educación secundaria modalidad técnico profesional</b>	<b>9,654,181,724</b>	<b>4,504,529,567</b>	<b>46.66%</b>	<b>1.52%</b>
2.1.1	REMUNERACIONES	7,510,301,061	3,508,487,020	46.72%	1.18%
2.1.5	CONTRIBUCIONES A LA SEGURIDAD SOCIAL	1,226,857,742	598,586,272	48.79%	0.20%

Programa. Producto. Ref. CCP Cuenta		Presupuesto Vigente	Devengado	% Devengado 2do semestre	% Participación en el Presupuesto
<b>Total General</b>		<b>297,041,500,000</b>	<b>129,053,043,181</b>	<b>43.45%</b>	<b>43.45%</b>
2.2.2	PUBLICIDAD, IMPRESIÓN Y ENCUADERNACIÓN	3,150,000	-	0.00%	0.00%
2.2.3	VIÁTICOS	6,427,220	-	0.00%	0.00%
2.2.4	TRANSPORTE Y ALMACENAJE	6,379,520	-	0.00%	0.00%
2.2.5	ALQUILERES Y RENTAS	8,854,091	6,736,604	76.08%	0.00%
2.2.7	SERVICIOS DE CONSERVACIÓN, REPARACIONES MENORES E INSTALACIONES TEMPORALES	1,000,000	522,231	52.22%	0.00%
2.2.8	OTROS SERVICIOS NO INCLUIDOS EN CONCEPTOS ANTERIORES	79,170,000	29,940,603	37.82%	0.01%
2.2.9	OTRAS CONTRATACIONES DE SERVICIOS	12,912,300	-	0.00%	0.00%
2.3.1	ALIMENTOS Y PRODUCTOS AGROFORESTALES	37,380	-	0.00%	0.00%
2.3.2	TEXTILES Y VESTUARIOS	410,800	-	0.00%	0.00%
2.3.3	PAPEL, CARTÓN E IMPRESOS	8,807,990	-	0.00%	0.00%
2.3.5	CUERO, CAUCHO Y PLÁSTICO	264,000	-	0.00%	0.00%
2.3.6	PRODUCTOS DE MINERALES, METÁLICOS Y NO METÁLICOS	6,000,000	299,977	5.00%	0.00%
2.3.7	COMBUSTIBLES, LUBRICANTES, PRODUCTOS QUÍMICOS Y CONEXOS	2,420	-	0.00%	0.00%
2.3.9	PRODUCTOS Y ÚTILES VARIOS	36,181,174	13,273,121	36.69%	0.00%
2.4.1	TRANSFERENCIAS CORRIENTES AL SECTOR PRIVADO	35,400	-	0.00%	0.00%
2.4.9	TRANSFERENCIAS CORRIENTES A OTRAS INSTITUCIONES PÚBLICAS	630,000,000	260,332,190	41.32%	0.09%
2.6.1	MOBILIARIO Y EQUIPO	72,347,460	61,594,475	85.14%	0.02%
2.6.2	MOBILIARIO Y EQUIPO DE AUDIO, AUDIOVISUAL, RECREATIVO Y EDUCACIONAL	3,300,000	637,476	19.32%	0.00%
2.6.3	EQUIPO E INSTRUMENTAL, CIENTÍFICO Y LABORATORIO	7,797,173	5,397,117	69.22%	0.00%
2.6.5	MAQUINARIA, OTROS EQUIPOS Y HERRAMIENTAS	17,609,914	11,106,433	63.07%	0.00%
2.6.6	EQUIPOS DE DEFENSA Y SEGURIDAD	3,860,180	129,743	3.36%	0.00%
2.6.8	BIENES INTANGIBLE	12,475,900	7,486,306	60.01%	0.00%
<b>05</b>	<b>Adolescentes reciben servicio de educativo en el segundo ciclo de educación de secundaria modalidad de artes</b>	<b>183,668,820</b>	<b>77,088,620</b>	<b>41.97%</b>	<b>0.03%</b>
2.2.2	PUBLICIDAD, IMPRESIÓN Y ENCUADERNACIÓN	2,838,072	96,043	0.00%	0.00%
2.2.3	VIÁTICOS	863,500	-	0.00%	0.00%
2.2.4	TRANSPORTE Y ALMACENAJE	2,754,500	196,500	7.13%	0.00%
2.2.5	ALQUILERES Y RENTAS	600,000	476,674	0.00%	0.00%
2.2.8	OTROS SERVICIOS NO INCLUIDOS EN CONCEPTOS ANTERIORES	8,533,200	-	0.00%	0.00%
2.2.9	OTRAS CONTRATACIONES DE SERVICIOS	3,477,025	2,380,690	68.47%	0.00%
2.3.1	ALIMENTOS Y PRODUCTOS AGROFORESTALES	788,498	-	0.00%	0.00%
2.3.2	TEXTILES Y VESTUARIOS	4,234,690	82,128	0.00%	0.00%

Programa. Producto. Ref. CCP Cuenta		Presupuesto Vigente	Devengado	% Devengado 2do semestre	% Participación en el Presupuesto
<b>Total General</b>		<b>297,041,500,000</b>	<b>129,053,043,181</b>	<b>43.45%</b>	<b>43.45%</b>
2.3.3	PAPEL, CARTÓN E IMPRESOS	4,985,000	292,094	0.00%	0.00%
2.3.5	CUERO, CAUCHO Y PLÁSTICO	45,000	-	-	0.00%
2.3.6	PRODUCTOS DE MINERALES, METÁLICOS Y NO METÁLICOS	1,991,603	48,184	2.42%	0.00%
2.3.7	COMBUSTIBLES, LUBRICANTES, PRODUCTOS QUÍMICOS Y CONEXOS	6,649,500	75,669	1.14%	0.00%
2.3.9	PRODUCTOS Y ÚTILES VARIOS	9,791,858	683,469	6.98%	0.00%
2.4.9	TRANSFERENCIAS CORRIENTES A OTRAS INSTITUCIONES PÚBLICAS	80,000,000	32,753,588	0.00%	0.01%
2.6.1	MOBILIARIO Y EQUIPO	8,550,000	4,556,452	0.00%	0.00%
2.6.2	MOBILIARIO Y EQUIPO DE AUDIO, AUDIOVISUAL, RECREATIVO Y EDUCACIONAL	45,141,307	35,447,128	0.00%	0.01%
2.6.4	VEHÍCULOS Y EQUIPO DE TRANSPORTE, TRACCIÓN Y ELEVACIÓN	69,620	-	0.00%	0.00%
2.6.5	MAQUINARIA, OTROS EQUIPOS Y HERRAMIENTAS	2,355,446	-	0.00%	0.00%
<b>15</b>	<b>Servicios de educación para adolescentes, jóvenes y adultos 14 años o más</b>	<b>5,100,487,800</b>	<b>2,122,183,714</b>	<b>41.61%</b>	<b>0.71%</b>
01	Acciones comunes P15	164,157,160	57,513,092	35.04%	0.02%
2.1.1	REMUNERACIONES	67,598,189	27,591,681	40.82%	0.01%
2.1.5	CONTRIBUCIONES A LA SEGURIDAD SOCIAL	10,445,370	4,525,371	43.32%	0.00%
2.2.2	PUBLICIDAD, IMPRESIÓN Y ENCUADERNACIÓN	1,750,000	-	0.00%	0.00%
2.2.3	VIÁTICOS	244,285	-	0.00%	0.00%
2.2.4	TRANSPORTE Y ALMACENAJE	47,520	-	0.00%	0.00%
2.2.8	OTROS SERVICIOS NO INCLUIDOS EN CONCEPTOS ANTERIORES	82,234,400	25,396,040	0.00%	0.01%
2.3.1	ALIMENTOS Y PRODUCTOS AGROFORESTALES	10,839	-	0.00%	0.00%
2.3.3	PAPEL, CARTÓN E IMPRESOS	1,750,000	-	0.00%	0.00%
2.3.9	PRODUCTOS Y ÚTILES VARIOS	76,557	-	0.00%	0.00%
<b>02</b>	<b>Adolescentes de 14 años o más, jóvenes y adultos reciben educación básica</b>	<b>1,195,373,855</b>	<b>551,685,822</b>	<b>46.15%</b>	<b>0.19%</b>
2.1.1	REMUNERACIONES	975,385,814	428,530,409	0.00%	0.14%
2.1.5	CONTRIBUCIONES A LA SEGURIDAD SOCIAL	153,025,541	72,592,720	0.00%	0.02%
2.2.8	OTROS SERVICIOS NO INCLUIDOS EN CONCEPTOS ANTERIORES	1,400,000	-	0.00%	0.00%
2.3.3	PAPEL, CARTÓN E IMPRESOS	1,400,000	-	0.00%	0.00%
2.4.9	TRANSFERENCIAS CORRIENTES A OTRAS INSTITUCIONES PÚBLICAS	64,162,500	50,562,693	78.80%	0.02%
<b>06</b>	<b>Adolescentes de 14 años o más, jóvenes y adultos reciben educación secundaria</b>	<b>1,973,540,787</b>	<b>813,936,108</b>	<b>41.24%</b>	<b>0.27%</b>
2.1.1	REMUNERACIONES	1,616,460,127	695,056,142	43.00%	0.23%
2.1.5	CONTRIBUCIONES A LA SEGURIDAD SOCIAL	254,289,889	118,199,349	46.48%	0.04%
2.2.2	PUBLICIDAD, IMPRESIÓN Y ENCUADERNACIÓN	38,400,000	-	0.00%	0.00%
2.2.3	VIÁTICOS	4,675,000	-	0.00%	0.00%

Programa. Producto. Ref. CCP Cuenta		Presupuesto Vigente	Devengado	% Devengado 2do semestre	% Participación en el Presupuesto
<b>Total General</b>		<b>297,041,500,000</b>	<b>129,053,043,181</b>	<b>43.45%</b>	<b>43.45%</b>
2.2.4	TRANSPORTE Y ALMACENAJE	10,213,780	-	0.00%	0.00%
2.2.5	ALQUILERES Y RENTAS	3,000,000	-	0.00%	0.00%
2.2.8	OTROS SERVICIOS NO INCLUIDOS EN CONCEPTOS ANTERIORES	269,600	-	0.00%	0.00%
2.2.9	OTRAS CONTRATACIONES DE SERVICIOS	850,000	-	0.00%	0.00%
2.3.2	TEXTILES Y VESTUARIOS	1,229,850	-	0.00%	0.00%
2.3.3	PAPEL, CARTÓN E IMPRESOS	243,312	-	0.00%	0.00%
2.3.7	COMBUSTIBLES, LUBRICANTES, PRODUCTOS QUÍMICOS Y CONEXOS	453,182	-	0.00%	0.00%
2.3.9	PRODUCTOS Y ÚTILES VARIOS	19,277,857	-	0.00%	0.00%
2.4.9	TRANSFERENCIAS CORRIENTES A OTRAS INSTITUCIONES PÚBLICAS	23,178,190	680,616	2.94%	0.00%
2.6.1	MOBILIARIO Y EQUIPO	1,000,000	-	0.00%	0.00%
<b>07</b>	<b>Adolescentes de 14 años o más, jóvenes y adultos reciben educación laboral</b>	<b>428,640,872</b>	<b>199,548,729</b>	<b>46.55%</b>	<b>0.07%</b>
2.1.1	REMUNERACIONES	342,584,356	156,451,717	45.67%	0.05%
2.1.5	CONTRIBUCIONES A LA SEGURIDAD SOCIAL	53,910,007	26,372,632	0.00%	0.01%
2.2.4	TRANSPORTE Y ALMACENAJE	45,000	-	0.00%	0.00%
2.2.8	OTROS SERVICIOS NO INCLUIDOS EN CONCEPTOS ANTERIORES	1,050,000	212,400	0.00%	0.00%
2.2.9	OTRAS CONTRATACIONES DE SERVICIOS	300,000	204,907	0.00%	0.00%
2.3.3	PAPEL, CARTÓN E IMPRESOS	1,050,000	-	0.00%	0.00%
2.3.6	PRODUCTOS DE MINERALES, METÁLICOS Y NO METÁLICOS	392,500	392,467	99.99%	0.00%
2.3.9	PRODUCTOS Y ÚTILES VARIOS	421,503	421,378	99.97%	0.00%
2.4.9	TRANSFERENCIAS CORRIENTES A OTRAS INSTITUCIONES PÚBLICAS	28,420,000	15,025,760	52.87%	0.01%
2.6.5	MAQUINARIA, OTROS EQUIPOS Y HERRAMIENTAS	467,506	467,469	99.99%	0.00%
<b>08</b>	<b>Adolescentes de 14 años o más, jóvenes y adultos reciben Programas de Alfabetización</b>	<b>1,338,775,126</b>	<b>499,499,963</b>	<b>37.31%</b>	<b>0.17%</b>
2.1.1	REMUNERACIONES	1,155,993,580	432,082,065	37.38%	0.15%
2.1.5	CONTRIBUCIONES A LA SEGURIDAD SOCIAL	177,175,146	66,016,298	37.26%	0.02%
2.2.8	OTROS SERVICIOS NO INCLUIDOS EN CONCEPTOS ANTERIORES	5,606,400	1,401,600	25.00%	0.00%
<b>16</b>	<b>Servicios de bienestar estudiantil</b>	<b>33,000,000,000</b>	<b>17,606,230,331</b>	<b>53.35%</b>	<b>5.93%</b>
<b>01</b>	<b>Acciones comunes P16</b>	<b>2,145,065,435</b>	<b>730,154,759</b>	<b>34.04%</b>	<b>0.25%</b>
2.1.1	REMUNERACIONES	1,026,920,267	404,885,603	39.43%	0.14%
2.1.2	SOBRESUELDOS	236,700,000	73,523,229	31.06%	0.02%
2.1.3	DIETAS Y GASTOS DE REPRESENTACIÓN	1,200,000	-	0.00%	0.00%
2.1.5	CONTRIBUCIONES A LA SEGURIDAD SOCIAL	129,342,405	61,188,705	47.31%	0.02%
2.2.1	SERVICIOS BÁSICOS	60,888,967	19,246,758	31.61%	0.01%
2.2.2	PUBLICIDAD, IMPRESIÓN Y ENCUADERNACIÓN	28,711,060	11,391,330	39.68%	0.00%

Programa. Producto. Ref. CCP Cuenta		Presupuesto Vigente	Devengado	% Devengado 2do semestre	% Participación en el Presupuesto
<b>Total General</b>		<b>297,041,500,000</b>	<b>129,053,043,181</b>	<b>43.45%</b>	<b>43.45%</b>
2.2.3	VIÁTICOS	19,332,573	9,016,280	46.64%	0.00%
2.2.4	TRANSPORTE Y ALMACENAJE	2,203,375	565,912	25.68%	0.00%
2.2.5	ALQUILERES Y RENTAS	86,347,829	43,366,414	50.22%	0.01%
2.2.6	SEGUROS	35,867,300	12,315,661	34.34%	0.00%
2.2.7	SERVICIOS DE CONSERVACIÓN, REPARACIONES MENORES E INSTALACIONES TEMPORALES	40,410,576	6,862,560	16.98%	0.00%
2.2.8	OTROS SERVICIOS NO INCLUIDOS EN CONCEPTOS ANTERIORES	98,330,709	18,659,955	18.98%	0.01%
2.2.9	OTRAS CONTRATACIONES DE SERVICIOS	61,291,841	6,508,891	10.62%	0.00%
2.3.1	ALIMENTOS Y PRODUCTOS AGROFORESTALES	3,162,500	879,772	27.82%	0.00%
2.3.2	TEXTILES Y VESTUARIOS	1,925,292	303,641	15.77%	0.00%
2.3.3	PAPEL, CARTÓN E IMPRESOS	11,259,800	422,301	3.75%	0.00%
2.3.4	PRODUCTOS FARMACÉUTICOS	48,960	-	0.00%	0.00%
2.3.5	CUERO, CAUCHO Y PLÁSTICO	646,118	-	0.00%	0.00%
2.3.6	PRODUCTOS DE MINERALES, METÁLICOS Y NO METÁLICOS	1,768,138	289,665	16.38%	0.00%
2.3.7	COMBUSTIBLES, LUBRICANTES, PRODUCTOS QUÍMICOS Y CONEXOS	23,251,556	15,173,744	65.26%	0.01%
2.3.9	PRODUCTOS Y ÚTILES VARIOS	43,133,815	7,451,895	17.28%	0.00%
2.6.1	MOBILIARIO Y EQUIPO	57,186,406	16,983,884	29.70%	0.01%
2.6.2	MOBILIARIO Y EQUIPO DE AUDIO, AUDIOVISUAL, RECREATIVO Y EDUCACIONAL	3,101,784	394,065	12.70%	0.00%
2.6.3	EQUIPO E INSTRUMENTAL, CIENTÍFICO Y LABORATORIO	123,800	-	0.00%	0.00%
2.6.4	VEHÍCULOS Y EQUIPO DE TRANSPORTE, TRACCIÓN Y ELEVACIÓN	58,659,232	20,101,600	34.27%	0.01%
2.6.5	MAQUINARIA, OTROS EQUIPOS Y HERRAMIENTAS	39,093,412	622,896	1.59%	0.00%
2.6.6	EQUIPOS DE DEFENSA Y SEGURIDAD	3,885,000	-	0.00%	0.00%
2.6.8	BIENES INTANGIBLES	19,062,720	-	0.00%	0.00%
2.7.1	OBRAS EN EDIFICACIONES	48,000,000	-	0.00%	0.00%
2.7.2	INFRAESTRUCTURA	3,210,000	-	0.00%	0.00%
<b>02</b>	<b>Estudiantes de inicial, primaria y secundaria reciben raciones alimenticias</b>	<b>26,068,241,194</b>	<b>14,701,764,652</b>	<b>56.40%</b>	<b>4.95%</b>
2.2.2	PUBLICIDAD, IMPRESIÓN Y ENCUADERNACIÓN	609,825	-	0.00%	0.00%
2.2.3	VIÁTICOS	35,304,224	2,528,878	7.16%	0.00%
2.2.4	TRANSPORTE Y ALMACENAJE	2,066,341	966,050	46.75%	0.00%
2.2.8	OTROS SERVICIOS NO INCLUIDOS EN CONCEPTOS ANTERIORES	5,125,403	1,502,057	29.31%	0.00%
2.2.9	OTRAS CONTRATACIONES DE SERVICIOS	25,316,048,051	14,376,703,133	56.79%	4.84%
2.3.1	ALIMENTOS Y PRODUCTOS AGROFORESTALES	563,640	-	0.00%	0.00%
2.3.2	TEXTILES Y VESTUARIOS	1,684,026	-	0.00%	0.00%

Programa. Producto. Ref. CCP Cuenta		Presupuesto Vigente	Devengado	% Devengado 2do semestre	% Participación en el Presupuesto
<b>Total General</b>		<b>297,041,500,000</b>	<b>129,053,043,181</b>	<b>43.45%</b>	<b>43.45%</b>
2.3.3	PAPEL, CARTÓN E IMPRESOS	159,675	-	0.00%	0.00%
2.3.4	PRODUCTOS FARMACÉUTICOS	9,003,300	-	0.00%	0.00%
2.3.5	CUERO, CAUCHO Y PLÁSTICO	2,250	-	0.00%	0.00%
2.3.6	PRODUCTOS DE MINERALES, METÁLICOS Y NO METÁLICOS	66,000	-	0.00%	0.00%
2.3.7	COMBUSTIBLES, LUBRICANTES, PRODUCTOS QUÍMICOS Y CONEXOS	4,960,372	-	0.00%	0.00%
2.3.9	PRODUCTOS Y ÚTILES VARIOS	774,125	-	0.00%	0.00%
2.4.9	TRANSFERENCIAS CORRIENTES A OTRAS INSTITUCIONES PÚBLICAS	689,620,762	319,340,817	46.31%	0.11%
2.6.1	MOBILIARIO Y EQUIPO	54,700	-	0.00%	0.00%
2.6.3	EQUIPO E INSTRUMENTAL, CIENTÍFICO Y LABORATORIO	1,867,500	723,718	38.75%	0.00%
2.6.5	MAQUINARIA, OTROS EQUIPOS Y HERRAMIENTAS	326,000	-	0.00%	0.00%
2.6.7	ACTIVOS BIOLÓGICOS	5,000	-	0.00%	0.00%
<b>03</b>	<b>Estudiantes en situación de vulnerabilidad que reciben servicios sociales</b>	<b>4,463,205,310</b>	<b>2,136,544,808</b>	<b>47.87%</b>	<b>0.72%</b>
2.2.2	PUBLICIDAD, IMPRESIÓN Y ENCUADERNACIÓN	70,000	-	0.00%	0.00%
2.2.3	VIÁTICOS	12,164,572	1,737,650	14.28%	0.00%
2.2.4	TRANSPORTE Y ALMACENAJE	32,178,500	166,750	0.52%	0.00%
2.2.9	OTRAS CONTRATACIONES DE SERVICIOS	1,155,822	-	0.00%	0.00%
2.3.1	ALIMENTOS Y PRODUCTOS AGROFORESTALES	61,360	-	0.00%	0.00%
2.3.2	TEXTILES Y VESTUARIOS	3,235,496,011	1,566,379,333	48.41%	0.53%
2.3.3	PAPEL, CARTÓN E IMPRESOS	27,708,436	4,422,463	15.96%	0.00%
2.3.7	COMBUSTIBLES, LUBRICANTES, PRODUCTOS QUÍMICOS Y CONEXOS	3,374,906	277,356	8.22%	0.00%
2.3.9	PRODUCTOS Y ÚTILES VARIOS	1,141,620,703	562,342,839	49.26%	0.19%
2.4.1	TRANSFERENCIAS CORRIENTES AL SECTOR PRIVADO	9,375,000	1,218,417	13.00%	0.00%
<b>05</b>	<b>Estudiantes de segundo ciclo de secundaria que reciben servicio de participación</b>	<b>41,351,740</b>	<b>6,680,426</b>	<b>16.16%</b>	<b>0.00%</b>
2.2.2	PUBLICIDAD, IMPRESIÓN Y ENCUADERNACIÓN	805,750	-	0.00%	0.00%
2.2.3	VIÁTICOS	8,317,189	132,463	1.59%	0.00%
2.2.4	TRANSPORTE Y ALMACENAJE	1,494,418	3,500	0.23%	0.00%
2.2.5	ALQUILERES Y RENTAS	1,050,000	-	0.00%	0.00%
2.2.8	OTROS SERVICIOS NO INCLUIDOS EN CONCEPTOS ANTERIORES	550,000	-	0.00%	0.00%
2.2.9	OTRAS CONTRATACIONES DE SERVICIOS	14,014,000	6,544,463	46.70%	0.00%
2.3.2	TEXTILES Y VESTUARIOS	85,000	-	0.00%	0.00%
2.3.3	PAPEL, CARTÓN E IMPRESOS	172,500	-	0.00%	0.00%
2.3.6	PRODUCTOS DE MINERALES, METÁLICOS Y NO METÁLICOS	630,000	-	0.00%	0.00%
2.3.7	COMBUSTIBLES, LUBRICANTES, PRODUCTOS QUÍMICOS Y CONEXOS	960,883	-	0.00%	0.00%

Programa. Producto. Ref. CCP Cuenta		Presupuesto Vigente	Devengado	% Devengado 2do semestre	% Participación en el Presupuesto
<b>Total General</b>		<b>297,041,500,000</b>	<b>129,053,043,181</b>	<b>43.45%</b>	<b>43.45%</b>
2.3.9	PRODUCTOS Y ÚTILES VARIOS	13,272,000	-	0.00%	0.00%
<b>06</b>	<b>Estudiantes preuniversitarios pertenecientes al sistema público de educación reciben servicios de salud</b>	<b>282,136,320</b>	<b>31,085,687</b>	<b>11.02%</b>	<b>0.01%</b>
2.2.2	PUBLICIDAD, IMPRESIÓN Y ENCUADERNACIÓN	24,427,800	-	0.00%	0.00%
2.2.3	VIÁTICOS	18,015,256	3,579,518	19.87%	0.00%
2.2.4	TRANSPORTE Y ALMACENAJE	3,783,890	102,250	2.70%	0.00%
2.2.7	SERVICIOS DE CONSERVACIÓN, REPARACIONES MENORES E INSTALACIONES TEMPORALES	800,000	-	0.00%	0.00%
2.2.8	OTROS SERVICIOS NO INCLUIDOS EN CONCEPTOS ANTERIORES	6,350,000	-	0.00%	0.00%
2.2.9	OTRAS CONTRATACIONES DE SERVICIOS	8,687,726	309,182	3.56%	0.00%
2.3.1	ALIMENTOS Y PRODUCTOS AGROFORESTALES	135,000	-	0.00%	0.00%
2.3.2	TEXTILES Y VESTUARIOS	495,000	24,102	4.87%	0.00%
2.3.3	PAPEL, CARTÓN E IMPRESOS	4,963,125	-	0.00%	0.00%
2.3.4	PRODUCTOS FARMACÉUTICOS	48,079,850	17,603,694	36.61%	0.01%
2.3.5	CUERO, CAUCHO Y PLÁSTICO	182,573	-	0.00%	0.00%
2.3.6	PRODUCTOS DE MINERALES, METÁLICOS Y NO METÁLICOS	5,427,689	-	0.00%	0.00%
2.3.7	COMBUSTIBLES, LUBRICANTES, PRODUCTOS QUÍMICOS Y CONEXOS	3,377,224	1,541	0.05%	0.00%
2.3.9	PRODUCTOS Y ÚTILES VARIOS	126,155,981	5,064,002	4.01%	0.00%
2.6.1	MOBILIARIO Y EQUIPO	275,000	-	0.00%	0.00%
2.6.3	EQUIPO E INSTRUMENTAL, CIENTÍFICO Y LABORATORIO	8,793,766	4,401,400	50.05%	0.00%
2.6.4	VEHÍCULOS Y EQUIPO DE TRANSPORTE, TRACCIÓN Y ELEVACIÓN	21,000,000	-	0.00%	0.00%
2.6.5	MAQUINARIA, OTROS EQUIPOS Y HERRAMIENTAS	1,186,440	-	0.00%	0.00%
<b>17</b>	<b>Instalaciones escolares seguras, inclusivas y sostenibles</b>	<b>11,333,743,188</b>	<b>3,817,735,659</b>	<b>33.68%</b>	<b>1.29%</b>
01	Acciones comunes P17	1,101,262,037	616,553,083	55.99%	0.21%
2.1.1	REMUNERACIONES	46,161,827	18,474,276	40.02%	0.01%
2.1.5	CONTRIBUCIONES A LA SEGURIDAD SOCIAL	6,567,807	2,839,132	43.23%	0.00%
2.2.3	VIÁTICOS	15,198,945	-	0.00%	0.00%
2.2.4	TRANSPORTE Y ALMACENAJE	4,053,720	-	0.00%	0.00%
2.2.8	OTROS SERVICIOS NO INCLUIDOS EN CONCEPTOS ANTERIORES	1,050,000	-	0.00%	0.00%
2.2.9	OTRAS CONTRATACIONES DE SERVICIOS	10,459,912	10,097,912	0.00%	0.00%
2.3.2	TEXTILES Y VESTUARIOS	232,920	416	0.00%	0.00%
2.3.3	PAPEL, CARTÓN E IMPRESOS	324,000	-	0.00%	0.00%
2.3.5	CUERO, CAUCHO Y PLÁSTICO	23,010	-	0.00%	0.00%
2.3.6	PRODUCTOS DE MINERALES, METÁLICOS Y NO METÁLICOS	5,000	-	0.00%	0.00%



Programa. Producto. Ref. CCP Cuenta		Presupuesto Vigente	Devengado	% Devengado 2do semestre	% Participación en el Presupuesto
<b>Total General</b>		<b>297,041,500,000</b>	<b>129,053,043,181</b>	<b>43.45%</b>	<b>43.45%</b>
2.3.7	COMBUSTIBLES, LUBRICANTES, PRODUCTOS QUÍMICOS Y CONEXOS	5,003,365	261,341	0.00%	0.00%
2.3.9	PRODUCTOS Y ÚTILES VARIOS	2,045,466	119,849	0.00%	0.00%
2.4.9	TRANSFERENCIAS CORRIENTES A OTRAS INSTITUCIONES PÚBLICAS	1,361,768	-	0.00%	0.00%
2.6.1	MOBILIARIO Y EQUIPO	3,033,136	-	0.00%	0.00%
2.6.2	MOBILIARIO Y EQUIPO DE AUDIO, AUDIOVISUAL, RECREATIVO Y EDUCACIONAL	200,000	180,000	0.00%	0.00%
2.6.5	MAQUINARIA, OTROS EQUIPOS Y HERRAMIENTAS	735,000	735,000	0.00%	0.00%
2.7.1	OBRAS EN EDIFICACIONES	1,004,806,161	583,845,157	58.11%	0.20%
02	Construcción y ampliación de Planteles Escolares (arrastre Sorteo 3)	1,047,246,341	650,807,439	62.14%	0.22%
2.7.1	OBRAS EN EDIFICACIONES	1,047,246,341	650,807,439	0.00%	0.22%
03	Construcción y Ampliación de Planteles Escolares (arrastre Sorteo 4)	2,067,466,634	1,295,831,391	0.00%	0.44%
2.7.1	OBRAS EN EDIFICACIONES	2,067,466,634	1,295,831,391	62.68%	0.44%
04	Construcción y Ampliación de Planteles Escolares (arrastre Sorteo 1 y 2)	771,371,613	345,524,453	44.79%	0.12%
2.7.1	OBRAS EN EDIFICACIONES	771,371,613	345,524,453	44.79%	0.12%
05	Construcción y equipamiento de estancias infantiles	538,204,419	280,760,415	52.17%	0.09%
2.6.1	MOBILIARIO Y EQUIPO	12,557,877	-	0.00%	0.00%
2.7.1	OBRAS EN EDIFICACIONES	525,646,542	280,760,415	53.41%	0.09%
06	Construcción y ampliación de planteles escolares para el nivel inicial en la provincia Hermanas Mirabal	533,699,336	58,048,374	10.88%	0.02%
2.7.1	OBRAS EN EDIFICACIONES	533,699,336	58,048,374	10.88%	0.02%
07	construcción y ampliación de planteles escolares para el nivel inicial en la provincia Monte Cristi	542,919,360	47,527,361	8.75%	0.02%
2.7.1	OBRAS EN EDIFICACIONES	542,919,360	47,527,361	8.75%	0.02%
08	Construcción y ampliación de planteles escolares para el nivel inicial en la provincia Espaillat	681,290,358	102,964,142	15.11%	0.03%
2.7.1	OBRAS EN EDIFICACIONES	681,290,358	102,964,142	15.11%	0.03%
09	Construcción y ampliación de planteles escolares para el nivel inicial en la provincia La Vega	471,090,501	18,005,458	3.82%	0.01%
2.7.1	OBRAS EN EDIFICACIONES	471,090,501	18,005,458	3.82%	0.01%
10	Construcción y ampliación de planteles escolares para el nivel inicial en la provincia Elías Piña	404,421,646	24,023,194	5.94%	0.01%
2.7.1	OBRAS EN EDIFICACIONES	404,421,646	24,023,194	5.94%	0.01%
11	Construcción y ampliación de planteles escolares para el nivel inicial en la provincia Bahoruco	539,017,901	49,737,919	9.23%	0.02%

Programa. Producto. Ref. CCP Cuenta		Presupuesto Vigente	Devengado	% Devengado 2do semestre	% Participación en el Presupuesto
<b>Total General</b>		<b>297,041,500,000</b>	<b>129,053,043,181</b>	<b>43.45%</b>	<b>43.45%</b>
2.7.1	OBRAS EN EDIFICACIONES	539,017,901	49,737,919	9.23%	0.02%
12	Construcción y ampliación de planteles escolares para el nivel inicial en la provincia Monte Plata	691,861,097	65,413,630	9.45%	0.02%
2.7.1	OBRAS EN EDIFICACIONES	691,861,097	65,413,630	9.45%	0.02%
13	Construcción y ampliación de planteles escolares para el nivel inicial en la provincia Santo Domingo	720,436,942	98,339,352	13.65%	0.03%
2.7.1	OBRAS EN EDIFICACIONES	720,436,942	98,339,352	13.65%	0.03%
14	Construcción y ampliación de planteles escolares para el nivel inicial en la provincia Peravia	695,793,462	107,554,958	15.46%	0.04%
2.7.1	OBRAS EN EDIFICACIONES	695,793,462	107,554,958	15.46%	0.04%
15	Construcción y ampliación de planteles escolares para el nivel inicial en la provincia La Altagracia	288,604,942	22,754,992	7.88%	0.01%
2.7.1	OBRAS EN EDIFICACIONES	288,604,942	22,754,992	7.88%	0.01%
16	Construcción y ampliación de planteles escolares para el nivel inicial en la provincia Santo Domingo	20,564,109	-	0.00%	0.00%
2.7.1	OBRAS EN EDIFICACIONES	20,564,109	-	0.00%	0.00%
17	Construcción y ampliación de planteles escolares para el nivel inicial en la provincia Puerto Plata	188,062,105	33,889,497	18.02%	0.01%
2.7.1	OBRAS EN EDIFICACIONES	188,062,105	33,889,497	18.02%	0.01%
19	Construcción y ampliación de planteles escolares para el nivel inicial en la Región Higuamo 2	22,454,919	-	0.00%	0.00%
2.7.1	OBRAS EN EDIFICACIONES	22,454,919	-	0.00%	0.00%
20	Construcción y ampliación de planteles escolares para el nivel inicial en la región Valdesia 2	7,975,464	-	0.00%	0.00%
2.7.1	OBRAS EN EDIFICACIONES	7,975,464	-	0.00%	0.00%
<b>18</b>	<b>Formación y desarrollo de la carrera docente</b>	<b>6,670,150,696</b>	<b>3,205,025,614</b>	<b>48.05%</b>	<b>1.08%</b>
00	Acciones que no generan producción P18	3,186,411,459	1,905,826,560	59.81%	0.64%
2.1.1	REMUNERACIONES	354,057,139	152,462,336	43.06%	0.05%
2.1.2	SOBRESUELDOS	70,690,882	17,647,896	24.96%	0.01%
2.1.5	CONTRIBUCIONES A LA SEGURIDAD SOCIAL	49,824,028	23,430,543	47.03%	0.01%
2.2.1	SERVICIOS BÁSICOS	7,786,689	3,618,762	46.47%	0.00%
2.2.2	PUBLICIDAD, IMPRESIÓN Y ENCUADERNACIÓN	21,463,950	1,252,543	5.84%	0.00%
2.2.3	VIÁTICOS	29,992,450	3,164,547	10.55%	0.00%
2.2.4	TRANSPORTE Y ALMACENAJE	21,287,378	945,809	4.44%	0.00%

Programa. Producto. Ref. CCP Cuenta		Presupuesto Vigente	Devengado	% Devengado 2do semestre	% Participación en el Presupuesto
<b>Total General</b>		<b>297,041,500,000</b>	<b>129,053,043,181</b>	<b>43.45%</b>	<b>43.45%</b>
2.2.5	ALQUILERES Y RENTAS	43,498,922	2,445,333	5.62%	0.00%
2.2.6	SEGUROS	39,950,000	20,271,210	50.74%	0.01%
2.2.7	SERVICIOS DE CONSERVACIÓN, REPARACIONES MENORES E INSTALACIONES TEMPORALES	22,782,056	8,569,944	37.62%	0.00%
2.2.8	OTROS SERVICIOS NO INCLUIDOS EN CONCEPTOS ANTERIORES	71,404,103	14,156,958	19.83%	0.00%
2.2.9	OTRAS CONTRATACIONES DE SERVICIOS	35,210,547	13,333,723	37.87%	0.00%
2.3.1	ALIMENTOS Y PRODUCTOS AGROFORESTALES	2,324,643	215,561	9.27%	0.00%
2.3.2	TEXTILES Y VESTUARIOS	6,115,445	886,709	14.50%	0.00%
2.3.3	PAPEL, CARTÓN E IMPRESOS	4,904,854	22,367	0.46%	0.00%
2.3.4	PRODUCTOS FARMACÉUTICOS	164,446	84,628	51.46%	0.00%
2.3.5	CUERO, CAUCHO Y PLÁSTICO	974,160	150,450	15.44%	0.00%
2.3.6	PRODUCTOS DE MINERALES, METÁLICOS Y NO METÁLICOS	285,855	172,280	60.27%	0.00%
2.3.7	COMBUSTIBLES, LUBRICANTES, PRODUCTOS QUÍMICOS Y CONEXOS	11,891,151	4,102,654	34.50%	0.00%
2.3.9	PRODUCTOS Y ÚTILES VARIOS	20,218,397	1,744,644	8.63%	0.00%
2.4.1	TRANSFERENCIAS CORRIENTES AL SECTOR PRIVADO	2,206,146,151	1,630,673,679	73.92%	0.55%
2.6.1	MOBILIARIO Y EQUIPO	33,982,261	4,649,778	13.68%	0.00%
2.6.2	MOBILIARIO Y EQUIPO DE AUDIO, AUDIOVISUAL, RECREATIVO Y EDUCACIONAL	865,547	7,018	0.81%	0.00%
2.6.3	EQUIPO E INSTRUMENTAL, CIENTÍFICO Y LABORATORIO	29,000	-	0.00%	0.00%
2.6.4	VEHÍCULOS Y EQUIPO DE TRANSPORTE, TRACCIÓN Y ELEVACIÓN	16,060,000	-	0.00%	0.00%
2.6.5	MAQUINARIA, OTROS EQUIPOS Y HERRAMIENTAS	7,275,670	391,840	5.39%	0.00%
2.6.6	EQUIPOS DE DEFENSA Y SEGURIDAD	6,618,400	-	0.00%	0.00%
2.6.8	BIENES INTANGIBLES	20,300,000	1,425,349	7.02%	0.00%
2.6.9	EDIFICIOS, ESTRUCTURAS, TIERRAS, TERRENOS Y OBJETOS DE VALOR	80,307,335	-	0.00%	0.00%
<b>01</b>	<b>Acciones comunes P18</b>	<b>1,273,412,709</b>	<b>401,725,895</b>	<b>31.55%</b>	<b>0.14%</b>
2.1.1	REMUNERACIONES	547,420,237	198,481,908	0.00%	0.07%
2.1.2	SOBRESUELDOS	118,115,644	11,446,722	0.00%	0.00%
2.1.3	DIETAS Y GASTOS DE REPRESENTACIÓN	200,000	-	0.00%	0.00%
2.1.4	GRATIFICACIONES Y BONIFICACIONES	66,000	66,000	100.00%	0.00%
2.1.5	CONTRIBUCIONES A LA SEGURIDAD SOCIAL	77,907,319	30,249,964	38.83%	0.01%
2.2.1	SERVICIOS BÁSICOS	33,769,977	13,350,959	39.53%	0.00%
2.2.2	PUBLICIDAD, IMPRESIÓN Y ENCUADERNACIÓN	9,345,100	1,375,617	14.72%	0.00%
2.2.3	VIÁTICOS	4,058,250	913,800	22.52%	0.00%
2.2.4	TRANSPORTE Y ALMACENAJE	5,100,000	2,706,191	53.06%	0.00%

Programa. Producto. Ref. CCP Cuenta		Presupuesto Vigente	Devengado	% Devengado 2do semestre	% Participación en el Presupuesto
<b>Total General</b>		<b>297,041,500,000</b>	<b>129,053,043,181</b>	<b>43.45%</b>	<b>43.45%</b>
2.2.5	ALQUILERES Y RENTAS	11,827,899	4,324,229	36.56%	0.00%
2.2.6	SEGUROS	27,109,301	14,944,286	55.13%	0.01%
2.2.7	SERVICIOS DE CONSERVACIÓN, REPARACIONES MENORES E INSTALACIONES TEMPORALES	46,160,000	21,437,807	46.44%	0.01%
2.2.8	OTROS SERVICIOS NO INCLUIDOS EN CONCEPTOS ANTERIORES	50,533,483	18,934,342	37.47%	0.01%
2.2.9	OTRAS CONTRATACIONES DE SERVICIOS	20,651,859	9,619,362	46.58%	0.00%
2.3.1	ALIMENTOS Y PRODUCTOS AGROFORESTALES	1,440,000	906,153	62.93%	0.00%
2.3.2	TEXTILES Y VESTUARIOS	1,355,000	166,759	12.31%	0.00%
2.3.3	PAPEL, CARTÓN E IMPRESOS	6,415,000	2,758,301	43.00%	0.00%
2.3.4	PRODUCTOS FARMACÉUTICOS	400,000	41,854	10.46%	0.00%
2.3.5	CUERO, CAUCHO Y PLÁSTICO	1,350,000	244,812	18.13%	0.00%
2.3.6	PRODUCTOS DE MINERALES, METÁLICOS Y NO METÁLICOS	719,500	179,466	24.94%	0.00%
2.3.7	COMBUSTIBLES, LUBRICANTES, PRODUCTOS QUÍMICOS Y CONEXOS	25,590,000	10,887,181	42.54%	0.00%
2.3.9	PRODUCTOS Y ÚTILES VARIOS	26,522,380	13,857,360	52.25%	0.00%
2.4.1	TRANSFERENCIAS CORRIENTES AL SECTOR PRIVADO	200,000	-	0.00%	0.00%
2.6.1	MOBILIARIO Y EQUIPO	46,669,232	39,199,275	83.99%	0.01%
2.6.2	MOBILIARIO Y EQUIPO DE AUDIO, AUDIOVISUAL, RECREATIVO Y EDUCACIONAL	6,085,326	141,275	2.32%	0.00%
2.6.3	EQUIPO E INSTRUMENTAL, CIENTÍFICO Y LABORATORIO	100,000	-	0.00%	0.00%
2.6.4	VEHÍCULOS Y EQUIPO DE TRANSPORTE, TRACCIÓN Y ELEVACIÓN	3,001,000	-	0.00%	0.00%
2.6.5	MAQUINARIA, OTROS EQUIPOS Y HERRAMIENTAS	5,531,000	3,503,299	63.34%	0.00%
2.6.6	EQUIPOS DE DEFENSA Y SEGURIDAD	500,000	138,768	27.75%	0.00%
2.6.8	BIENES INTANGIBLES	1,000,000	-	0.00%	0.00%
2.7.1	OBRAS EN EDIFICACIONES	194,269,200	1,850,204	0.95%	0.00%
<b>02</b>	<b>Bachilleres de 16 a 25 años acceden a programas de becas de formación docente</b>	<b>445,136,406</b>	<b>210,618,214</b>	<b>47.32%</b>	<b>0.07%</b>
2.2.3	VIÁTICOS	884,550	168,212	19.02%	0.00%
2.2.4	TRANSPORTE Y ALMACENAJE	755,600	-	0.00%	0.00%
2.2.5	ALQUILERES Y RENTAS	1,238,600	-	0.00%	0.00%
2.2.8	OTROS SERVICIOS NO INCLUIDOS EN CONCEPTOS ANTERIORES	300,000	-	0.00%	0.00%
2.3.2	TEXTILES Y VESTUARIOS	390,000	-	0.00%	0.00%
2.3.3	PAPEL, CARTÓN E IMPRESOS	15,300	-	0.00%	0.00%
2.3.5	CUERO, CAUCHO Y PLÁSTICO	693	-	0.00%	0.00%
2.3.7	COMBUSTIBLES, LUBRICANTES, PRODUCTOS QUÍMICOS Y CONEXOS	148,174	147,266	99.39%	0.00%

Programa. Producto. Ref. CCP Cuenta		Presupuesto Vigente	Devengado	% Devengado 2do semestre	% Participación en el Presupuesto
<b>Total General</b>		<b>297,041,500,000</b>	<b>129,053,043,181</b>	<b>43.45%</b>	<b>43.45%</b>
2.3.9	PRODUCTOS Y ÚTILES VARIOS	835,574	-	0.00%	0.00%
2.4.1	TRANSFERENCIAS CORRIENTES AL SECTOR PRIVADO	430,398,665	208,637,803	48.48%	0.07%
2.6.1	MOBILIARIO Y EQUIPO	10,169,250	1,664,933	16.37%	0.00%
<b>03</b>	<b>Bachilleres menores de 25 años cursando en el programa de Formación Docente</b>	<b>1,490,759,740</b>	<b>622,112,891</b>	<b>41.73%</b>	<b>0.21%</b>
2.1.1	REMUNERACIONES	659,599,133	270,420,852	41.00%	0.09%
2.1.2	SOBRESUELDOS	110,698,741	4,465,587	4.03%	0.00%
2.1.5	CONTRIBUCIONES A LA SEGURIDAD SOCIAL	96,392,298	42,498,504	44.09%	0.01%
2.2.2	PUBLICIDAD, IMPRESIÓN Y ENCUADERNACIÓN	6,435,000	2,508,198	38.98%	0.00%
2.2.3	VIÁTICOS	2,500,000	347,000	13.88%	0.00%
2.2.4	TRANSPORTE Y ALMACENAJE	500,000	202,000	0.00%	0.00%
2.2.5	ALQUILERES Y RENTAS	45,664,227	21,508,852	47.10%	0.01%
2.2.8	OTROS SERVICIOS NO INCLUIDOS EN CONCEPTOS ANTERIORES	97,479,780	52,747,187	0.00%	0.02%
2.2.9	OTRAS CONTRATACIONES DE SERVICIOS	13,346,700	5,402,180	0.00%	0.00%
2.3.1	ALIMENTOS Y PRODUCTOS AGROFORESTALES	104,356,896	45,582,649	43.68%	0.02%
2.3.2	TEXTILES Y VESTUARIOS	3,200,000	149,492	4.67%	0.00%
2.3.3	PAPEL, CARTÓN E IMPRESOS	3,055,000	1,044,086	34.18%	0.00%
2.3.5	CUERO, CAUCHO Y PLÁSTICO	150,000	-	0.00%	0.00%
2.3.9	PRODUCTOS Y ÚTILES VARIOS	6,975,500	2,251,037	32.27%	0.00%
2.4.1	TRANSFERENCIAS CORRIENTES AL SECTOR PRIVADO	200,000,000	71,368,875	35.68%	0.02%
2.6.1	MOBILIARIO Y EQUIPO	139,406,465	101,616,392	0.00%	0.03%
2.6.3	EQUIPO E INSTRUMENTAL, CIENTÍFICO Y LABORATORIO	1,000,000	-	0.00%	0.00%
<b>04</b>	<b>Comunidades aledañas a los recintos participan de los programas de extensión</b>	<b>19,464,780</b>	<b>7,125,000</b>	<b>36.60%</b>	<b>0.00%</b>
2.1.1	REMUNERACIONES	9,850,087	3,922,943	39.83%	0.00%
2.1.2	SOBRESUELDOS	1,592,753	40,000	2.51%	0.00%
2.1.5	CONTRIBUCIONES A LA SEGURIDAD SOCIAL	1,434,320	644,349	44.92%	0.00%
2.2.2	PUBLICIDAD, IMPRESIÓN Y ENCUADERNACIÓN	500,000	-	0.00%	0.00%
2.2.3	VIÁTICOS	260,000	33,300	0.00%	0.00%
2.2.4	TRANSPORTE Y ALMACENAJE	538,000	-	0.00%	0.00%
2.2.5	ALQUILERES Y RENTAS	200,000	-	0.00%	0.00%
2.2.8	OTROS SERVICIOS NO INCLUIDOS EN CONCEPTOS ANTERIORES	968,000	533,803	55.14%	0.00%
2.2.9	OTRAS CONTRATACIONES DE SERVICIOS	2,970,000	1,950,605	65.68%	0.00%
2.3.1	ALIMENTOS Y PRODUCTOS AGROFORESTALES	10,000	-	0.00%	0.00%

Programa. Producto. Ref. CCP Cuenta		Presupuesto Vigente	Devengado	% Devengado 2do semestre	% Participación en el Presupuesto
<b>Total General</b>		<b>297,041,500,000</b>	<b>129,053,043,181</b>	<b>43.45%</b>	<b>43.45%</b>
2.3.3	PAPEL, CARTÓN E IMPRESOS	946,000	-	0.00%	0.00%
2.3.9	PRODUCTOS Y ÚTILES VARIOS	195,620	-	0.00%	0.00%
<b>05</b>	<b>Docentes de carrera certificados para los servicios educativos de inicial, primaria y secundaria</b>	<b>254,965,602</b>	<b>57,617,055</b>	<b>22.60%</b>	<b>0.02%</b>
2.1.1	REMUNERACIONES	38,650,081	16,237,717	42.01%	0.01%
2.1.5	CONTRIBUCIONES A LA SEGURIDAD SOCIAL	5,582,619	2,482,064	44.46%	0.00%
2.2.2	PUBLICIDAD, IMPRESIÓN Y ENCUADERNACIÓN	13,595,344	-	0.00%	0.00%
2.2.3	VIÁTICOS	20,299,341	13,099,965	64.53%	0.00%
2.2.4	TRANSPORTE Y ALMACENAJE	89,857	-	0.00%	0.00%
2.2.7	SERVICIOS DE CONSERVACIÓN, REPARACIONES MENORES E INSTALACIONES TEMPORALES	400,000	-	0.00%	0.00%
2.2.8	OTROS SERVICIOS NO INCLUIDOS EN CONCEPTOS ANTERIORES	146,571,010	23,243,901	15.86%	0.01%
2.2.9	OTRAS CONTRATACIONES DE SERVICIOS	4,094,396	-	0.00%	0.00%
2.3.1	ALIMENTOS Y PRODUCTOS AGROFORESTALES	23,000	-	0.00%	0.00%
2.3.2	TEXTILES Y VESTUARIOS	108,914	-	0.00%	0.00%
2.3.3	PAPEL, CARTÓN E IMPRESOS	4,749,189	-	0.00%	0.00%
2.3.7	COMBUSTIBLES, LUBRICANTES, PRODUCTOS QUÍMICOS Y CONEXOS	789,746	-	0.00%	0.00%
2.3.9	PRODUCTOS Y ÚTILES VARIOS	3,636,712	-	0.00%	0.00%
2.4.1	TRANSFERENCIAS CORRIENTES AL SECTOR PRIVADO	895,799	-	0.00%	0.00%
2.6.1	MOBILIARIO Y EQUIPO	1,654,633	-	0.00%	0.00%
2.6.2	MOBILIARIO Y EQUIPO DE AUDIO, AUDIOVISUAL, RECREATIVO Y EDUCACIONAL	766,080	-	0.00%	0.00%
2.6.5	MAQUINARIA, OTROS EQUIPOS Y HERRAMIENTAS	291,840	-	0.00%	0.00%
2.6.8	BIENES INTANGIBLES	12,767,042	2,553,408	20.00%	0.00%
<b>19</b>	<b>Servicios de educación especial para niños(as), adolescentes y jóvenes de 0 a 20 años</b>	<b>1,249,841,280</b>	<b>480,779,501</b>	<b>38.47%</b>	<b>0.16%</b>
<b>00</b>	<b>Acciones que no generan producción P19</b>	<b>163,127,220</b>	<b>50,254,936</b>	<b>30.81%</b>	<b>0.02%</b>
2.1.1	REMUNERACIONES	88,442,091	36,007,078	40.71%	0.01%
2.1.5	CONTRIBUCIONES A LA SEGURIDAD SOCIAL	13,831,849	6,014,747	43.48%	0.00%
2.2.2	PUBLICIDAD, IMPRESIÓN Y ENCUADERNACIÓN	40,324,395	-	0.00%	0.00%
2.2.3	VIÁTICOS	3,556,440	-	0.00%	0.00%
2.2.4	TRANSPORTE Y ALMACENAJE	5,938,098	-	0.00%	0.00%
2.2.9	OTRAS CONTRATACIONES DE SERVICIOS	799,640	-	0.00%	0.00%
2.3.1	ALIMENTOS Y PRODUCTOS AGROFORESTALES	8,855	-	0.00%	0.00%

Programa. Producto. Ref. CCP Cuenta		Presupuesto Vigente	Devengado	% Devengado 2do semestre	% Participación en el Presupuesto
<b>Total General</b>		<b>297,041,500,000</b>	<b>129,053,043,181</b>	<b>43.45%</b>	<b>43.45%</b>
2.3.7	COMBUSTIBLES, LUBRICANTES, PRODUCTOS QUÍMICOS Y CONEXOS	9,817,940	8,000,000	0.00%	0.00%
2.3.9	PRODUCTOS Y ÚTILES VARIOS	69,392	-	0.00%	0.00%
2.4.9	TRANSFERENCIAS CORRIENTES A OTRAS INSTITUCIONES PÚBLICAS	338,520	233,110	68.86%	0.00%
03	Niños, niñas, adolescentes y jóvenes entre 0 y 20 años reciben educación es	1,086,714,060	430,524,565	0.00%	0.14%
2.1.1	REMUNERACIONES	614,530,990	280,115,594	0.00%	0.09%
2.1.5	CONTRIBUCIONES A LA SEGURIDAD SOCIAL	96,352,468	47,154,567	0.00%	0.02%
2.2.2	PUBLICIDAD, IMPRESIÓN Y ENCUADERNACIÓN	819,497	-	0.00%	0.00%
2.2.8	OTROS SERVICIOS NO INCLUIDOS EN CONCEPTOS ANTERIORES	84,150	-	0.00%	0.00%
2.3.1	ALIMENTOS Y PRODUCTOS AGROFORESTALES	492,850	-	0.00%	0.00%
2.3.2	TEXTILES Y VESTUARIOS	12,727,000	-	0.00%	0.00%
2.3.3	PAPEL, CARTÓN E IMPRESOS	1,658,473	-	0.00%	0.00%
2.3.5	CUERO, CAUCHO Y PLÁSTICO	1,739,200	-	0.00%	0.00%
2.3.6	PRODUCTOS DE MINERALES, METÁLICOS Y NO METÁLICOS	8,721,000	-	0.00%	0.00%
2.3.7	COMBUSTIBLES, LUBRICANTES, PRODUCTOS QUÍMICOS Y CONEXOS	12,567,400	-	0.00%	0.00%
2.3.9	PRODUCTOS Y ÚTILES VARIOS	157,545,647	78,223,666	49.65%	0.03%
2.4.9	TRANSFERENCIAS CORRIENTES A OTRAS INSTITUCIONES PÚBLICAS	50,000,000	18,960,739	0.00%	0.01%
2.6.1	MOBILIARIO Y EQUIPO	96,742,313	-	0.00%	0.00%
2.6.2	MOBILIARIO Y EQUIPO DE AUDIO, AUDIOVISUAL, RECREATIVO Y EDUCACIONAL	20,949,470	6,070,000	0.00%	0.00%
2.6.3	EQUIPO E INSTRUMENTAL, CIENTÍFICO Y LABORATORIO	3,213,800	-	0.00%	0.00%
2.6.5	MAQUINARIA, OTROS EQUIPOS Y HERRAMIENTAS	8,469,802	-	0.00%	0.00%
2.6.6	EQUIPOS DE DEFENSA Y SEGURIDAD	100,000	-	0.00%	0.00%
<b>20</b>	<b>Gestión y coordinación de los servicios de bienestar magisterial</b>	<b>21,232,222,200</b>	<b>9,932,844,181</b>	<b>46.78%</b>	<b>3.34%</b>
02	Pensionados y jubilados del sistema educativo reciben servicios de pensiones	21,232,222,200	9,932,844,181	46.78%	3.34%
2.1.1	REMUNERACIONES	139,881,636	56,344,086	40.28%	0.02%
2.1.2	SOBRESUELDOS	30,826,454	8,672,169	28.13%	0.00%
2.1.5	CONTRIBUCIONES A LA SEGURIDAD SOCIAL	19,304,784	8,593,957	44.52%	0.00%
2.2.1	SERVICIOS BÁSICOS	8,970,403	3,994,099	44.53%	0.00%
2.2.2	PUBLICIDAD, IMPRESIÓN Y ENCUADERNACIÓN	2,028,897	124,449	6.13%	0.00%
2.2.4	TRANSPORTE Y ALMACENAJE	50,000	-	0.00%	0.00%
2.2.5	ALQUILERES Y RENTAS	6,774,000	1,127,196	16.64%	0.00%
2.2.6	SEGUROS	465,298,476	232,649,238	50.00%	0.08%
2.2.7	SERVICIOS DE CONSERVACIÓN, REPARACIONES MENORES E INSTALACIONES TEMPORALES	7,088,559	1,994,460	28.14%	0.00%

Programa. Producto. Ref. CCP Cuenta		Presupuesto Vigente	Devengado	% Devengado 2do semestre	% Participación en el Presupuesto
<b>Total General</b>		<b>297,041,500,000</b>	<b>129,053,043,181</b>	<b>43.45%</b>	<b>43.45%</b>
2.2.8	OTROS SERVICIOS NO INCLUIDOS EN CONCEPTOS ANTERIORES	7,605,994	4,847,200	63.73%	0.00%
2.2.9	OTRAS CONTRATACIONES DE SERVICIOS	6,356,288	1,404,498	22.10%	0.00%
2.3.1	ALIMENTOS Y PRODUCTOS AGROFORESTALES	1,165,390	155,390	13.33%	0.00%
2.3.2	TEXTILES Y VESTUARIOS	2,436,104	917,104	37.65%	0.00%
2.3.3	PAPEL, CARTÓN E IMPRESOS	1,380,250	-	0.00%	0.00%
2.3.4	PRODUCTOS FARMACÉUTICOS	1,925,944	106,141	5.51%	0.00%
2.3.5	CUERO, CAUCHO Y PLÁSTICO	310,246	135,246	43.59%	0.00%
2.3.7	COMBUSTIBLES, LUBRICANTES, PRODUCTOS QUÍMICOS Y CONEXOS	10,492,270	5,417,966	51.64%	0.00%
2.3.9	PRODUCTOS Y ÚTILES VARIOS	8,626,863	2,781,806	32.25%	0.00%
2.4.1	TRANSFERENCIAS CORRIENTES AL SECTOR PRIVADO	20,500,693,475	9,602,426,003	46.84%	3.23%
2.6.1	MOBILIARIO Y EQUIPO	5,960,990	670,987	11.26%	0.00%
2.6.2	MOBILIARIO Y EQUIPO DE AUDIO, AUDIOVISUAL, RECREATIVO Y EDUCACIONAL	431,959	431,959	100.00%	0.00%
2.6.3	EQUIPO E INSTRUMENTAL, CIENTÍFICO Y LABORATORIO	718,217	50,225	6.99%	0.00%
2.6.5	MAQUINARIA, OTROS EQUIPOS Y HERRAMIENTAS	1,730,000	-	0.00%	0.00%
2.6.6	EQUIPOS DE DEFENSA Y SEGURIDAD	365,000	-	0.00%	0.00%
2.6.8	BIENES INTANGIBLES	1,500,000	-	0.00%	0.00%
2.7.1	OBRAS EN EDIFICACIONES	300,000	-	0.00%	0.00%
<b>21</b>	<b>Gestión y coordinación de la cooperación internacional educativa</b>	<b>3,971,721,073</b>	<b>1,868,680,206</b>	<b>47.05%</b>	<b>0.63%</b>
02	Sistema educativo recibe los beneficios de la gestión de proyectos de cooperación	3,971,721,073	1,868,680,206	47.05%	0.63%
2.1.1	REMUNERACIONES	11,500,000	-	0.00%	0.00%
2.1.2	SOBRESUELDOS	9,000,000	1,943,000	0.00%	0.00%
2.1.5	CONTRIBUCIONES A LA SEGURIDAD SOCIAL	3,000,000	-	0.00%	0.00%
2.2.1	SERVICIOS BÁSICOS	3,860,000	1,300,122	33.68%	0.00%
2.2.2	PUBLICIDAD, IMPRESIÓN Y ENCUADERNACIÓN	3,210,000	360,591	11.23%	0.00%
2.2.3	VIÁTICOS	11,000,000	2,608,732	23.72%	0.00%
2.2.4	TRANSPORTE Y ALMACENAJE	400,000	-		
2.2.5	ALQUILERES Y RENTAS	21,050,000	936,589	4.45%	0.00%
2.2.6	SEGUROS	3,400,000	664,972	19.56%	0.00%
2.2.7	SERVICIOS DE CONSERVACIÓN, REPARACIONES MENORES E INSTALACIONES TEMPORALES	205,000,000	3,629,012	1.77%	0.00%
2.2.8	OTROS SERVICIOS NO INCLUIDOS EN CONCEPTOS ANTERIORES	132,800,000	10,802,435	8.13%	0.00%
2.2.9	OTRAS CONTRATACIONES DE SERVICIOS	9,000,000	480,726	5.34%	0.00%
2.3.1	ALIMENTOS Y PRODUCTOS AGROFORESTALES	3,300,000	344,637	10.44%	0.00%



Programa. Producto. Ref. CCP Cuenta		Presupuesto Vigente	Devengado	% Devengado 2do semestre	% Participación en el Presupuesto
<b>Total General</b>		<b>297,041,500,000</b>	<b>129,053,043,181</b>	<b>43.45%</b>	<b>43.45%</b>
2.3.2	TEXTILES Y VESTUARIOS	1,217,640	-		
2.3.3	PAPEL, CARTÓN E IMPRESOS	12,196,000	225,182		
2.3.5	CUERO, CAUCHO Y PLÁSTICO	1,120,000	228,216	20.38%	0.00%
2.3.6	PRODUCTOS DE MINERALES, METÁLICOS Y NO METÁLICOS	10,135,760	1,217,445	12.01%	0.00%
2.3.7	COMBUSTIBLES, LUBRICANTES, PRODUCTOS QUÍMICOS Y CONEXOS	18,050,000	354,663	1.96%	0.00%
2.3.9	PRODUCTOS Y ÚTILES VARIOS	165,900,600	7,422,572	4.47%	0.00%
2.4.9	TRANSFERENCIAS CORRIENTES A OTRAS INSTITUCIONES PÚBLICAS	1,500,000,000	1,500,000,000	100.00%	0.50%
2.6.1	MOBILIARIO Y EQUIPO	483,741,698	77,601,439	16.04%	0.03%
2.6.2	MOBILIARIO Y EQUIPO DE AUDIO, AUDIOVISUAL, RECREATIVO Y EDUCACIONAL	154,672,099	16,797,780	10.86%	0.01%
2.6.3	EQUIPO E INSTRUMENTAL, CIENTÍFICO Y LABORATORIO	14,181,369	-	0.00%	0.00%
2.6.4	VEHÍCULOS Y EQUIPO DE TRANSPORTE, TRACCIÓN Y ELEVACIÓN	22,369,152	21,597,930	96.55%	0.01%
2.6.5	MAQUINARIA, OTROS EQUIPOS Y HERRAMIENTAS	65,441,694	6,754,338	10.32%	0.00%
2.6.6	EQUIPOS DE DEFENSA Y SEGURIDAD	16,000,000	389,074	2.43%	0.00%
2.6.8	BIENES INTANGIBLES	142,660,497	4,409,919	3.09%	0.00%
2.6.9	EDIFICIOS, ESTRUCTURAS, TIERRAS, TERRENOS Y OBJETOS DE VALOR	860,541	-	0.00%	0.00%
2.7.1	OBRAS EN EDIFICACIONES	946,654,023	208,610,834	22.04%	0.07%
<b>23</b>	<b>Servicio educativo del grado preprimario nivel inicial</b>	<b>1,730,388,098</b>	<b>549,231,277</b>	<b>31.74%</b>	<b>0.18%</b>
01	Acciones comunes P23	76,944,776	18,761,556	<b>24.38%</b>	<b>0.01%</b>
2.1.1	REMUNERACIONES	39,547,843	15,910,431	40.23%	0.01%
2.1.5	CONTRIBUCIONES A LA SEGURIDAD SOCIAL	6,051,259	2,597,732	42.93%	0.00%
2.2.2	PUBLICIDAD, IMPRESIÓN Y ENCUADERNACIÓN	995,748	47,601	4.78%	0.00%
2.2.3	VIÁTICOS	1,558,000	-	0.00%	0.00%
2.2.4	TRANSPORTE Y ALMACENAJE	4,618,005	-	0.00%	0.00%
2.2.5	ALQUILERES Y RENTAS	2,082,300	-	0.00%	0.00%
2.2.8	OTROS SERVICIOS NO INCLUIDOS EN CONCEPTOS ANTERIORES	2,647,100	-	0.00%	0.00%
2.2.9	OTRAS CONTRATACIONES DE SERVICIOS	1,193,500	-	0.00%	0.00%
2.3.1	ALIMENTOS Y PRODUCTOS AGROFORESTALES	17,201	-	0.00%	0.00%
2.3.2	TEXTILES Y VESTUARIOS	2,007,110	-	0.00%	0.00%
2.3.3	PAPEL, CARTÓN E IMPRESOS	1,888,697	-	0.00%	0.00%
2.3.7	COMBUSTIBLES, LUBRICANTES, PRODUCTOS QUÍMICOS Y CONEXOS	1,107,355	-	0.00%	0.00%
2.3.9	PRODUCTOS Y ÚTILES VARIOS	2,811,576	205,792	7.32%	0.00%
2.4.1	TRANSFERENCIAS CORRIENTES AL SECTOR PRIVADO	178,200	-	0.00%	0.00%
2.6.1	MOBILIARIO Y EQUIPO	4,875,000	-	0.00%	0.00%

Programa. Producto. Ref. CCP Cuenta		Presupuesto Vigente	Devengado	% Devengado 2do semestre	% Participación en el Presupuesto
<b>Total General</b>		<b>297,041,500,000</b>	<b>129,053,043,181</b>	<b>43.45%</b>	<b>43.45%</b>
2.6.2	MOBILIARIO Y EQUIPO DE AUDIO, AUDIOVISUAL, RECREATIVO Y EDUCACIONAL	863,615	-	0.00%	0.00%
2.6.9	EDIFICIOS, ESTRUCTURAS, TIERRAS, TERRENOS Y OBJETOS DE VALOR	4,502,267	-	0.00%	0.00%
02	Niños y niñas reciben servicio de educación del 2do. ciclo nivel inicial	1,653,443,321	530,469,721	32.08%	0.18%
2.1.1	REMUNERACIONES	711,157,391	304,749,932	42.85%	0.10%
2.1.5	CONTRIBUCIONES A LA SEGURIDAD SOCIAL	112,210,654	51,796,206	46.16%	0.02%
2.2.2	PUBLICIDAD, IMPRESIÓN Y ENCUADERNACIÓN	36,420,766	23,296,535	63.96%	0.01%
2.3.3	PAPEL, CARTÓN E IMPRESOS	6,600,000	-	0.00%	0.00%
2.3.5	CUERO, CAUCHO Y PLÁSTICO	9,600,000	-	0.00%	0.00%
2.3.7	COMBUSTIBLES, LUBRICANTES, PRODUCTOS QUÍMICOS Y CONEXOS	17,746,400	-	0.00%	0.00%
2.3.9	PRODUCTOS Y ÚTILES VARIOS	83,366,871	-	0.00%	0.00%
2.4.9	TRANSFERENCIAS CORRIENTES A OTRAS INSTITUCIONES PÚBLICAS	390,175,000	93,908,373	24.07%	0.03%
2.6.1	MOBILIARIO Y EQUIPO	20,019,225	2,393,249	11.95%	0.00%
2.6.2	MOBILIARIO Y EQUIPO DE AUDIO, AUDIOVISUAL, RECREATIVO Y EDUCACIONAL	255,367,014	54,325,426	21.27%	0.02%
2.6.3	EQUIPO E INSTRUMENTAL, CIENTÍFICO Y LABORATORIO	10,780,000	-	0.00%	0.00%
<b>98</b>	<b>Administración de contribuciones especiales</b>	<b>2,887,730,711</b>	<b>1,205,538,215</b>	<b>41.75%</b>	<b>0.41%</b>
00	Acciones que no generan producción P98	2,887,730,711	1,205,538,215	41.75%	0.41%
2.4.1	TRANSFERENCIAS CORRIENTES AL SECTOR PRIVADO	2,887,730,711	1,205,538,215	41.75%	0.41%
<b>99</b>	<b>Administración de activos, pasivos y transferencias</b>	<b>11,182,324,484</b>	<b>4,145,707,169</b>	<b>37.07%</b>	<b>1.40%</b>
00	Acciones que no generan producción P98	11,182,324,484	4,145,707,169	37.07%	1.40%
2.4.2	TRANSFERENCIAS CORRIENTES AL GOBIERNO GENERAL NACIONAL	10,770,275,416	4,027,921,510	37.40%	1.36%
2.5.2	TRANSFERENCIAS DE CAPITAL AL GOBIERNO GENERAL NACIONAL	412,049,068	117,785,658	28.59%	0.04%

Fuente: Datos extraídos del SIGEF y organizados en la Oficina de Planificación y Desarrollo Educativo.

**Anexo 3. Detalle de la apropiación para 2024 de las transferencias corrientes a otras instituciones públicas (2.4.9.1):**

ENTIDAD RECEPTORA		PROGRAMADO	DEVENGADO	%
2047	POLITÉCNICO EDUCATIVO	600,000,000.00	260,332,189.60	43.39%
2247	JUNTAS DISTRITALES DE EDUCACION	1,700,662,343.50	1,085,603,540.66	63.83%
2248	JUNTAS REGIONALES DE EDUCACION	992,877,032.11	474,258,582.63	47.77%
2249	JUNTAS DE CENTROS EDUCATIVOS	4,874,644,967.22	3,085,376,329.83	63.29%
2302	ESCUELAS Y ACADEMIAS LABORALES	6,420,000.00	3,210,000.00	50.00%
2304	CENTROS DE EXCELENCIA DE MODALIDAD ARTE Y ESCUELAS DE ARTE	80,000,000.00	32,753,587.98	40.94%
2313	CENTROS EDUCATIVOS DE EDUCACIÓN ESPECIAL	50,000,000.00	18,960,738.54	37.92%
<b>TOTAL</b>		<b>8,304,604,342.83</b>	<b>4,960,494,969.24</b>	<b>59.73%</b>

**Fuente:** Datos extraídos del SIGEF por registro y organizados en la Oficina de Planificación y Desarrollo Educativo.

**Anexo 4. Comparación entre programas primer semestre 2024-2023. Devengado.**

PROGRAMATICA	PESO PROGRAMADO 2024	PRESUPUESTO VIGENTE 2024	EJECUTADO 2024	PESO EJECUCIÓN RESPECTO AL PROGRAMADO 2024	EJECUTADO EN RELACIÓN CON EL PROGRAMADO %	PESO PROGRAMADO 2023	PRESUPUESTO VIGENTE 2023	EJECUTADO 2023	PESO EJECUCIÓN RESPECTO AL PROGRAMADO 2023	EJECUTADO EN RELACIÓN CON EL PROGRAMADO %
1 Actividades centrales	10.27%	30,512,664,120	9,081,958,959	3.06%	29.76%	12.91%	35,544,416,603	4,314,073,410	12.14%	1.57%
3 Actividades comunes a los programas 13, 14, 19 y 23	2.41%	7,171,730,435	1,632,544,383	0.55%	22.76%	0.25%	689,533,020	0	0.00%	0.00%
11 Servicios técnicos pedagógicos	6.89%	20,477,465,758	7,871,777,672	2.65%	38.44%	6.71%	18,467,472,120	5,215,158,207	28.24%	1.89%
13 Servicios de educación primaria para niños y niñas de 6 a 11 años	33.51%	99,528,513,702	46,725,118,260	15.73%	46.95%	34.33%	94,530,821,211	43,313,141,981	45.82%	15.73%
14 Servicios de educación secundaria para niños (as) y adolescentes de 12 a 17	13.80%	40,992,516,455	18,807,688,042	6.33%	45.88%	14.63%	40,294,858,643	17,628,415,544	43.75%	6.40%
15 Servicios de educación de adultos - incluye adolescentes y jóvenes mayores	1.72%	5,100,487,800	2,122,183,714	0.71%	41.61%	2.39%	6,580,721,009	1,756,953,343	26.70%	0.64%
16 Servicios de bienestar estudiantil	11.11%	33,000,000,000	17,606,230,331	5.93%	53.35%	9.51%	26,180,316,554	14,074,082,867	53.76%	5.11%
17 Instalaciones escolares seguras, inclusivas y sostenibles	3.82%	11,333,743,188	3,817,735,659	1.29%	33.68%	3.81%	10,494,122,619	2,980,841,312	28.40%	1.08%
18 Formación y desarrollo de la carrera docente	2.25%	6,670,150,696	3,205,025,614	1.08%	48.05%	2.25%	6,193,513,558	2,124,564,374	34.30%	0.77%
19 Servicios de educación especial para niños(as), adolescentes y jóvenes de 0	0.42%	1,249,841,280	480,779,501	0.16%	38.47%	0.39%	1,063,070,020	356,556,924	33.54%	0.13%
20 Gestión y coordinación de los servicios de bienestar magisterial	7.15%	21,232,222,200	9,932,844,181	3.34%	46.78%	6.44%	17,723,047,260	8,014,440,927	45.22%	2.91%
21 Gestión y coordinación de la cooperación internacional educativa	1.34%	3,971,721,073	1,868,680,206	0.63%	47.05%	0.82%	2,249,134,275	133,196,691	5.92%	0.05%
23 Servicio educativo del grado preprimario nivel inicial	0.58%	1,730,388,098	549,231,277	0.18%	31.74%	0.90%	2,477,625,098	638,967,567	25.79%	0.23%
98 Administración de contribuciones especiales	0.97%	2,887,730,711	1,205,538,215	0.41%	41.75%	0.95%	2,621,840,783	849,785,716	32.41%	0.31%
99 Administración de activos, pasivos y transferencias	3.76%	11,182,324,484	4,145,707,169	1.40%	37.07%	3.73%	10,268,433,870	4,632,614,865	45.12%	1.68%
<b>TOTAL</b>	<b>100.00%</b>	<b>297,041,500,000</b>	<b>129,053,043,181</b>	<b>43.45%</b>	<b>43.45%</b>	<b>100.00%</b>	<b>275,378,926,642</b>	<b>106,032,793,728</b>	<b>38.50%</b>	<b>38.50%</b>

Fuente: Datos extraídos del SIGEF y organizados en la Oficina de Planificación y Desarrollo Educativo.

**Anexo 5. Distribución mensual de las cuotas de asignación (devengado). Períodos 2023-2024.**

Cuotas Mensuales 2023		Ejecución acumulada por mes 2023 (En función del presupuesto vigente)	Cuotas Mensuales 2024		Ejecución acumulada por mes 2024 (En función del presupuesto vigente)
Enero	15,753,596,713	5.72%	Enero	17,639,103,676	5.94%
Febrero	16,253,531,052	11.62%	Febrero	20,416,422,041	12.81%
Marzo	18,375,504,150	18.30%	Marzo	21,207,465,967	19.95%
Abril	18,077,418,045	24.86%	Abril	23,325,124,212	27.80%
Mayo	18,920,932,396	34.92%	Mayo	23,913,791,174	35.85%
<b>Junio</b>	<b>18,651,811,373</b>	<b>38.50%</b>	<b>Junio</b>	<b>22,551,136,112</b>	<b>43.45%</b>
Cuota Promedio	17,672,132,288		Cuota Promedio	21,508,840,530	
Total Ejecutado	106,032,793,728		Total, Ejecutado	129,053,043,181	
<b>Presupuesto Inicial</b>	<b>275,378,926,642</b>		<b>Presupuesto Inicial</b>	<b>297,041,500,000</b>	
<b>Presupuesto Vigente</b>	<b>275,378,926,642</b>		<b>Presupuesto Vigente</b>	<b>297,041,500,000</b>	
<i>Presupuesto Inicial como % del PIB</i>	<i>4.04%</i>		<i>Presupuesto Inicial como % del PIB</i>	<i>3.99%</i>	
<i>Ejecución como % del PIB</i>	<i>1.55%</i>		<i>Ejecución como % del PIB</i>	<i>1.73%</i>	
<b>Porcentaje de Ejecución Final</b>	<b>38.50%</b>		<b>Porcentaje de Ejecución Final</b>	<b>43.45%</b>	

Fuente: Datos extraídos del SIGEF y organizados en la Oficina de Planificación y Desarrollo Educativo.

**Anexo 6. Comparativo del gasto administrativo y de gestión no docente 2024-2023 [En pesos dominicanos]**

Partidas	Participación 2023	1er semestre 2023 RD\$	Participación 2024	1er. semestre 2024 RD\$	Variación absoluta [2023-2024]	Variación Relativa [2023-2024]
1 Comisiones y gastos bancarios	0.00%	8,620	1.10%	229,759,678	229,751,058	2665325.49%
2 Contrapartidas	0.11%	19,420,926	0.00%	0.00	-19,420,926	-100.00%
<b>3 Comisiones y contrapartidas (1+2)</b>	<b>0.11%</b>	<b>19,429,546</b>	<b>1.10%</b>	<b>229,759,678</b>	<b>210,330,132</b>	<b>1082.53%</b>
4 Sueldos administrativos	70.68%	12,386,875,361	60.36%	12,649,723,777	262,848,416	2.12%
<b>5 Sueldos fijos administrativos (4)</b>	<b>70.68%</b>	<b>12,386,875,361</b>	<b>60.36%</b>	<b>12,649,723,777</b>	<b>262,848,416</b>	<b>2.12%</b>
6 Sueldos fijos personal en trámite de pensiones	0.03%	4,429,195.40	0.01%	2,228,500.00	-2,200,695	-49.69%
7 Sueldos personales contratado y/o igualado	4.68%	820,617,751	3.66%	765,954,422	-54,663,329	-6.66%
8 Seguridad escolar	1.72%	302,100,296	1.49%	311,584,609	9,484,313	3.14%
<b>9 Otros gastos salariales (6+7+8)</b>	<b>6.43%</b>	<b>1,127,147,242</b>	<b>5.15%</b>	<b>1,079,767,531</b>	<b>-47,379,711</b>	<b>-4.20%</b>
10 Combustibles y lubricantes	0.64%	112,832,740	0.62%	129,427,675	16,594,935	14.71%
11 Llantas y neumáticos	0.04%	6,256,950	0.03%	7,203,312	946,362	15.12%
12 Servicios de comunicaciones	2.09%	365,575,203	14.89%	3,120,727,122	2,755,151,919	753.65%
13 Servicios básicos	4.85%	850,824,145	3.70%	776,171,749	-74,652,396	-8.77%
14 Publicidad, impresión y encuadernación	0.16%	28,185,142	0.21%	44,913,291	16,728,149	59.35%
15 Viáticos	0.32%	56,840,692	0.29%	59,933,054	3,092,362	5.44%
16 Transporte y almacenaje	0.26%	44,926,999	0.10%	21,182,613	-23,744,386	-52.85%
17 Alquileres	2.51%	440,124,768	3.89%	814,483,328	374,358,560	85.06%
18 Seguros	2.42%	423,567,552	2.07%	433,051,030	9,483,478	2.24%
19 Otros servicios no personales	3.48%	609,901,971	1.22%	255,836,371	-354,065,600	-58.05%
<b>20 Gastos operativos y/o servicios no personales (10+11+12+13+14+15+16+17+18+19)</b>	<b>16.77%</b>	<b>2,939,036,163</b>	<b>27.02%</b>	<b>5,662,929,545</b>	<b>2,723,893,382</b>	<b>92.68%</b>
21 Mobiliario y útiles diversos de áreas de áreas administrativas	0.29%	50,749,312	3.51%	735,627,344	684,878,032	1349.53%
<b>22 Mobiliario no docente (21)</b>	<b>0.29%</b>	<b>50,749,312</b>	<b>3.51%</b>	<b>735,627,344</b>	<b>684,878,032</b>	<b>1349.53%</b>
23 Instituto Panamericano de Geografía e Historia	0.04%	7,204,889.51	0.03%	7,204,890.00	0	0.00%
24 Transferencias a la sociedad civil (ONG)	3.97%	696,106,574	1.77%	371,150,583	-324,955,991	-46.68%
<b>25 Resultado preliminar del ejercicio (3+5+9+20+22+23+24)</b>	<b>4.01%</b>	<b>703,311,464</b>	<b>98.95%</b>	<b>20,736,163,348</b>	<b>20,032,851,884</b>	<b>2848.36%</b>
26 Menos Currículo (programa)	0.25%	43,811,435	0.40%	82,788,255	38,976,820	88.96%
27 Pruebas Nacionales (programa)	0.61%	106,936,730	0.70%	147,050,774	40,114,044	37.51%
<b>28 Subtotal (25-26-27)</b>	<b>97.43%</b>	<b>17,075,800,923</b>	<b>97.85%</b>	<b>20,506,324,319</b>	<b>3,430,523,396</b>	<b>20.09%</b>
<b>29 Más: Otras transferencias corrientes a institutos descentralizados de educación (SEMMA)</b>	<b>2.57%</b>	<b>449,701,200</b>	<b>2.15%</b>	<b>449,701,200</b>	<b>0</b>	<b>0.00%</b>
<b>30 Gasto total (28+29)</b>	<b>100.00%</b>	<b>17,525,502,123</b>	<b>100.00%</b>	<b>20,956,025,519</b>	<b>3,430,523,396</b>	<b>19.57%</b>

Nota: El resultado es equivalente al 16.24% del presupuesto ejecutado del Minerd en primer semestre del año 2024.

Fuente: Datos extraídos del SIGEF por registro y organizados en la Oficina de Planificación y Desarrollo Educativo.

**Anexo 7. Distribución del gasto en sueldos en el MinerD, 2023-2024. Al cierre del primer semestre.**

Distribución de los Gastos en Personal Docente	2024		Distribución	2023		Distribución	Variación	Variación %
	RD\$	US\$		RD\$	US\$			
<b>Sueldos Administrativos SEDE</b>	2,970,556,250	49,550,563	3.82%	2,908,831,107	51,786,205	4.16%	61,725,143	2.12%
<b>Sueldos Administrativos Niveles y Modalidades</b>	9,679,167,527	161,454,004	12.44%	9,478,044,254	168,738,548	13.56%	201,123,273	2.12%
<b>Sueldos Administrativos</b>	<b>12,649,723,777</b>	<b>211,004,567</b>	<b>16.26%</b>	<b>12,386,875,361</b>	<b>220,524,753</b>	<b>17.72%</b>	<b>262,848,416</b>	<b>2.12%</b>
<b>Sueldos Docentes Inicial y Básica</b>	46,417,896,413	774,276,838	59.67%	41,354,216,288	736,233,154	59.17%	5,063,680,125	12.24%
<b>Sueldos Docentes Media y Técnico Profesional</b>	16,701,540,619	278,591,170	21.47%	14,515,177,361	258,415,121	20.77%	2,186,363,257	15.06%
<b>Sueldos Docentes Adultos</b>	2,027,418,384	33,818,488	2.61%	1,637,223,127	29,147,643	2.34%	390,195,257	23.83%
<b>Sueldos Docentes</b>	<b>65,146,855,416</b>	<b>1,086,686,496</b>	<b>83.74%</b>	<b>57,506,616,777</b>	<b>1,023,795,919</b>	<b>82.28%</b>	<b>7,640,238,639</b>	<b>13.29%</b>
<b>Total, General</b>	<b>77,796,579,193</b>	<b>1,297,691,062</b>	<b>100.00%</b>	<b>69,893,492,138</b>	<b>1,244,320,672</b>	<b>100.00%</b>	<b>7,903,087,055</b>	<b>11.31%</b>

**Fuente:** Datos extraídos del sistema de nóminas y organizados en la Oficina de Planificación y Desarrollo Educativo.

**Anexo 8. Ejecución por provincia del presupuesto de construcción de aulas 2024.**

PROVINCIA	PRESUPUESTO	DEVENGADO	% DEVENGADO	% PESO
DISTRITO NACIONAL	215,961,218.89	111,348,987.49	51.56%	2.94%
AZUA	308,249,758.62	161,826,405.62	52.50%	4.28%
BAHORUCO	221,128,195.61	25,165,562.47	11.38%	0.66%
BARAHONA	158,317,837.08	15,861,697.54	10.02%	0.42%
DAJABON	240,787,773.88	133,884,596.83	55.60%	3.54%
DUARTE	408,111,256.01	116,487,738.28	28.54%	3.08%
ELIAS PINA	161,886,700.83	35,226,218.70	21.76%	0.93%
EL SEIBO	126,071,528.82	29,974,487.79	23.78%	0.79%
ESPAILLAT	255,808,370.31	68,136,188.18	26.64%	1.80%
INDEPENDENCIA	157,189,090.12	15,481,434.93	9.85%	0.41%
LA ALTAGRACIA	259,297,911.50	112,088,859.39	43.23%	2.96%
LA ROMANA	220,987,943.54	54,685,457.36	24.75%	1.44%
LA VEGA	536,547,736.63	229,116,913.12	42.70%	6.05%
MARIA TRINIDAD SANCHEZ	116,559,496.24	28,581,711.26	24.52%	0.76%
MONTE CRISTI	321,655,065.69	92,833,155.49	28.86%	2.45%
PEDERNALES	33,237,384.73	4,380,924.62	13.18%	0.12%
PERAVIA	284,681,137.15	51,389,054.20	18.05%	1.36%
PUERTO PLATA	280,357,317.98	66,381,194.89	23.68%	1.75%
HERMANAS MIRABAL	138,657,463.80	25,751,272.12	18.57%	0.68%
SAMANA	127,211,132.88	45,971,325.63	36.14%	1.21%
SAN CRISTOBAL	520,889,302.12	141,062,584.00	27.08%	3.73%
SAN JUAN	286,854,384.51	25,738,872.38	8.97%	0.68%
SAN PEDRO DE MACORIS	550,475,457.06	199,400,769.09	36.22%	5.27%
SANCHEZ RAMIREZ	235,300,355.35	37,996,911.85	16.15%	1.00%
SANTIAGO	851,897,693.36	316,047,764.35	37.10%	8.35%
SANTIAGO RODRIGUEZ	112,458,881.25	28,809,671.58	25.62%	0.76%
VALVERDE	248,998,755.61	1,687,581.97	0.68%	0.04%
MONSEÑOR NOUEL	284,711,326.22	76,920,470.11	27.02%	2.03%
MONTE PLATA	444,100,883.09	90,125,973.56	20.29%	2.38%
HATO MAYOR	129,398,455.68	12,219,615.51	9.44%	0.32%
SAN JOSE DE OCOA	26,512,738.48	5,707,508.28	21.53%	0.15%
SANTO DOMINGO	1,955,620,720.64	840,891,667.17	43.00%	22.22%
MULTIPROVINCIAL	1,004,806,161.00	583,845,157.09	58.11%	15.43%
<b>TOTAL</b>	<b>11,224,729,434.68</b>	<b>3,785,027,732.85</b>	<b>33.72%</b>	<b>100.00%</b>

Fuente: Datos extraídos del SIGEF por registro y organizados en la Oficina de Planificación y Desarrollo Educativo.



### Anexo 9. Ejecución presupuestaria por proyecto de inversión pública.

SNIP	DESCRIPCIÓN DE SNIP	PRESUPUESTO	DEVENGADO	% DEVENGADO	%PESO
13598	CONSTRUCCIÓN DE PLANTELES EDUCATIVOS EN LA PROVINCIA SANTO DOMINGO (FASE 3)	720,762,071.95	430,662,573.65	59.75%	13.45%
13420	CONSTRUCCIÓN DE PLANTELES EDUCATIVOS EN LA PROVINCIA DE SANTO DOMINGO (FASE 3)	301,265,557.05	195,750,279.36	64.98%	6.11%
13594	CONSTRUCCIÓN DE PLANTELES EDUCATIVOS EN LA PROVINCIA SANTIAGO (FASE 3)	195,967,124.25	152,480,922.14	77.81%	4.76%
13563	CONSTRUCCIÓN DE PLANTELES EDUCATIVOS EN LA PROVINCIA LA VEGA (FASE 3)	105,560,535.35	84,501,768.69	80.05%	2.64%
13405	CONSTRUCCIÓN DE PLANTELES EDUCATIVOS EN LA PROVINCIA DE LA VEGA (FASE 2)	121,731,303.52	77,687,293.93	63.82%	2.43%
13554	CONSTRUCCIÓN DE PLANTELES EDUCATIVOS EN LA PROVINCIA SAN CRISTÓBAL (FASE 3)	86,866,324.78	73,943,364.32	85.12%	2.31%
13559	CONSTRUCCIÓN DE PLANTELES EDUCATIVOS EN LA PROVINCIA LA ALTAGRACIA (FASE 3)	95,504,647.53	60,945,922.48	63.81%	1.90%
13585	CONSTRUCCIÓN DE PLANTELES EDUCATIVOS EN LA PROVINCIA SAN PEDRO DE MACORÍS	78,861,327.55	60,307,949.10	76.47%	1.88%
13383	CONSTRUCCIÓN DE PLANTELES EDUCATIVOS EN LA PROVINCIA DE DUARTE (FASE 2)	73,829,411.61	60,195,199.51	81.53%	1.88%
13424	CONSTRUCCIÓN DE 36 ESTANCIAS INFANTILES EN LA PROVINCIA SANTO DOMINGO	108,022,606.26	59,987,717.47	55.53%	1.87%
13539	CONSTRUCCIÓN DE PLANTELES ESCOLARES EN LA PROVINCIA AZUA (FASE 3)	86,378,574.09	57,777,949.57	66.89%	1.80%
13382	CONSTRUCCIÓN DE PLANTELES EDUCATIVOS EN LA PROVINCIA DE DISTRITO NACIONAL	62,586,513.09	40,947,231.04	65.43%	1.28%
13403	CONSTRUCCIÓN DE PLANTELES EDUCATIVOS EN LA PROVINCIA DE LA ALTAGRACIA	40,402,751.24	38,026,382.49	94.12%	1.19%
12568	AMPLIACIÓN Y REHABILITACION DE 12 PLANTELES ESCOLARES EN LA PROVINCIA DAJABON	71,939,473.96	37,483,016.54	52.10%	1.17%
13546	CONSTRUCCIÓN DE PLANTELES EDUCATIVOS EN LA PROVINCIA DAJABÓN (FASE 3)	46,000,852.87	36,800,682.29	80.00%	1.15%
12562	CONSTRUCCIÓN DE 78 PLANTELES ESCOLARES EN LA PROVINCIA SANTO DOMINGO	59,687,091.48	32,567,630.50	54.56%	1.02%
13571	AMPLIACIÓN DE PLANTELES EDUCATIVOS EN LA PROVINCIA SANTIAGO (FASE 3)	37,073,195.76	31,367,321.68	84.61%	0.98%
13059	CONSTRUCCIÓN DE 1 ESTANCIA INFANTIL EN LA PROVINCIA DE MONTE CRISTI	58,514,244.63	29,920,930.38	51.13%	0.93%
13611	CONSTRUCCIÓN DE 13 ESTANCIAS INFANTILES EN LA PROVINCIA SANTO DOMINGO	33,652,769.88	29,829,957.61	88.64%	0.93%
13561	CONSTRUCCIÓN DE PLANTELES EDUCATIVOS EN LA PROVINCIA LA ROMANA (FASE 3)	35,650,942.93	29,132,650.84	81.72%	0.91%
13540	CONSTRUCCIÓN DE PLANTELES EDUCATIVOS EN LA PROVINCIA MONSEÑOR NOUEL (FASE 3)	87,650,291.65	28,687,413.34	32.73%	0.90%
13070	CONSTRUCCIÓN DE 10 ESTANCIAS INFANTILES EN LA PROVINCIA SANTIAGO	47,182,296.60	27,644,911.10	58.59%	0.86%
13430	CONSTRUCCIÓN DE 3 ESTANCIAS INFANTILES EN LA PROVINCIA DE SAN PEDRO DE MACORIS	29,811,839.63	27,175,633.31	91.16%	0.85%
13416	CONSTRUCCIÓN DE PLANTELES EDUCATIVOS EN LA PROVINCIA DE SAN PEDRO DE MACORÍS	87,663,466.53	27,038,741.21	30.84%	0.84%
12579	AMPLIACIÓN Y REHABILITACION DE 22 PLANTELES ECOLARES EN LA PROVINCIA DE LA	59,594,585.32	26,180,348.15	43.93%	0.82%
13407	CONSTRUCCIÓN DE PLANTELES EDUCATIVOS EN LA PROVINCIA DE MONSEÑOR NOUEL	47,000,001.00	25,079,361.34	53.36%	0.78%
12559	CONSTRUCCIÓN DE 11 PLANTELES ESCOLARES EN LA PROVINCIA SANCHEZ RAMIREZ	86,610,730.01	24,952,274.68	28.81%	0.78%
13576	CONSTRUCCIÓN DE PLANTELES EDUCATIVOS EN LA PROVINCIA PUERTO PLATA (FASE 3)	48,918,726.23	24,803,687.25	50.70%	0.77%
13381	CONSTRUCCIÓN DE PLANTELES EDUCATIVOS EN LA PROVINCIA DE DAJABÓN (FASE 2)	24,175,849.18	24,175,848.18	100.00%	0.76%
13548	AMPLIACIÓN DE PLANTELES EDUCATIVOS EN LA PROVINCIA DISTRITO NACIONAL	51,758,217.92	24,041,678.20	46.45%	0.75%
12553	CONSTRUCCIÓN DE 16 PLANTELES ESCOLARES EN LA PROVINCIA SAN PEDRO DE MACORIS	34,589,936.00	22,704,763.56	65.64%	0.71%
12584	AMPLIACIÓN Y REHABILITACION DE 15 PLANTELES ESCOLARES EN LA PROVINCIA MONTE	48,270,184.87	22,297,800.84	46.19%	0.70%
13553	CONSTRUCCIÓN DE PLANTELES EDUCATIVOS EN LA PROVINCIA ESPAILLAT (FASE 3)	33,858,079.00	21,436,109.86	63.31%	0.67%
13433	CONSTRUCCIÓN DE PLANTELES EDUCATIVOS EN LA PROVINCIA DE EL SEIBO (FASE 2)	21,062,663.32	21,062,661.32	100.00%	0.66%
13417	CONSTRUCCIÓN DE PLANTELES EDUCATIVOS EN LA PROVINCIA DE SANTIAGO (FASE 2)	71,435,811.62	20,330,002.14	28.46%	0.64%
12522	CONSTRUCCIÓN DE 17 PLANTELES ESCOLARES EN LA PROVINCIA AZUA	45,711,819.76	19,987,249.44	43.72%	0.62%
13046	CONSTRUCCIÓN DE 14 ESTANCIAS INFANTILES DE LA PROVINCIA DISTRITO NACIONAL	19,070,175.28	19,070,173.81	100.00%	0.60%
13398	CONSTRUCCIÓN DE PLANTELES EDUCATIVOS EN LA PROVINCIA DE ESPAILLAT (FASE 2)	20,785,105.02	18,895,547.32	90.91%	0.59%
13564	CONSTRUCCIÓN DE PLANTELES EDUCATIVOS EN LA PROVINCIA MARIA TRINIDAD SÁNCHEZ	24,309,991.00	18,470,979.89	75.98%	0.58%
13359	AMPLIACIÓN DE PLANTELES EDUCATIVOS EN LA PROVINCIA DE SAN PEDRO DE MACORÍS	20,119,715.41	17,823,131.63	88.59%	0.56%
13409	CONSTRUCCIÓN DE PLANTELES EDUCATIVOS EN LA PROVINCIA DE MONTE PLATA (FASE 2)	26,988,229.30	16,888,908.12	62.58%	0.53%
13587	AMPLIACIÓN DE PLANTELES EDUCATIVOS EN LA PROVINCIA DE LA VEGA (FASE 3)	16,166,865.35	16,166,862.94	100.00%	0.51%

SNIP	DESCRIPCIÓN DE SNIP	PRESUPUESTO	DEVENGADO	% DEVENGADO	% PESO
13378	CONSTRUCCIÓN DE PLANTELES EDUCATIVOS EN LA PROVINCIA DE AZUA (FASE 2)	20,172,761.77	16,138,207.81	80.00%	0.50%
12593	AMPLIACIÓN Y REHABILITACION DE 16 PLANTELES ESCOLARES EN LA PROVINCIA SAN P	17,295,094.74	15,941,100.62	92.17%	0.50%
12556	CONSTRUCCIÓN DE 12 PLANTELES ESCOLARES EN LA PROVINCIA SAMANA	21,921,715.00	15,876,662.82	72.42%	0.50%
13459	CONSTRUCCIÓN DE 1 ESTANCIA INFANTIL EN LA PROVINCIA DE DAJABON (FASE 2)	24,507,122.42	15,066,979.06	61.48%	0.47%
12564	CONSTRUCCIÓN DE 15 PLANTELES ESCOLARES EN LA PROVINCIA PERAVIA	30,531,051.00	14,844,555.46	48.62%	0.46%
12528	CONSTRUCCIÓN DE 5 PLANTELES ESCOLARES EN LA PROVINCIA ELIAS PIÑA	17,488,305.00	14,422,870.89	82.47%	0.45%
12582	AMPLIACIÓN Y REHABILITACION DE 19 PLANTELES ESCOLARES EN LA PROVINCIA MONTE	24,459,953.17	14,202,775.83	58.07%	0.44%
13551	CONSTRUCCIÓN DE PLANTELES EDUCATIVOS EN LA PROVINCIA SAMANÁ (FASE 3)	13,780,176.01	13,780,175.01	100.00%	0.43%
12525	CONSTRUCCIÓN DE 3 PLANTELES ESCOLARES EN LA PROVINCIA DAJABON	13,670,210.19	13,670,210.19	100.00%	0.43%
13462	CONSTRUCCIÓN DE 2 ESTANCIA INFANTIL EN LA PROVINCIA SAMANA (FASE 2)	29,491,171.35	13,210,174.60	44.79%	0.41%
13075	CONSTRUCCIÓN DE 1 ESTANCIA INFANTIL EN LA PROVINCIA DE SANTIAGO RODRIGUEZ	13,060,765.14	13,060,765.14	100.00%	0.41%
13404	CONSTRUCCIÓN DE PLANTELES EDUCATIVOS EN LA PROVINCIA DE LA ROMANA (FASE 2)	43,229,403.00	12,956,854.06	29.97%	0.40%
13545	CONSTRUCCIÓN DE PLANTELES EDUCATIVOS EN LA PROVINCIA PERAVIA (FASE 3)	29,981,947.76	12,637,085.22	42.15%	0.39%
13463	CONSTRUCCIÓN DE 1 ESTANCIAS INFANTILES EN LA PROVINCIA DE MONSEÑOR NOUEL	12,138,416.31	12,138,416.31	100.00%	0.38%
13541	CONSTRUCCIÓN DE PLANTELES EDUCATIVOS EN LA PROVINCIA MONTE CRISTI (FASE 3)	21,771,641.81	11,930,657.40	54.80%	0.37%
13399	CONSTRUCCIÓN DE PLANTELES EDUCATIVOS EN LA PROVINCIA DE ELIAS PIÑA (FASE 2)	11,876,851.36	11,876,851.35	100.00%	0.37%
13427	CONSTRUCCIÓN DE 2 ESTANCIAS INFANTILES EN LA PROVINCIA SAN JUA	17,624,169.00	11,678,840.99	66.27%	0.36%
12537	CONSTRUCCIÓN DE 35 PLANTELES ESCOLARES EN LA PROVINCIA LA VEGA	16,111,822.73	11,503,873.89	71.40%	0.36%
13558	CONSTRUCCIÓN DE PLANTELES EDUCATIVOS EN LA PROVINCIA HERMANAS MIRABAL	21,195,055.39	11,075,975.39	52.26%	0.35%
13445	CONSTRUCCIÓN DE 2 ESTANCIAS INFANTILES EN LA PROVINCIA AZUA (FASE 2)	10,741,269.00	10,741,267.69	100.00%	0.34%
12602	AMPLIACIÓN Y REHABILITACION DE 17 PLANTELES ESCOLARES EN LA PROVINCIA AZUA	18,811,147.53	10,652,585.05	56.63%	0.33%
12541	CONSTRUCCIÓN DE 7 PLANTELES ESCOLARES EN LA PROVINCIA MONTE PLATA	10,301,918.57	10,301,917.57	100.00%	0.32%
13618	CONSTRUCCIÓN DE 1 ESTANCIA INFANTIL EN LA PROVINCIA DE INDEPENDENCIA	15,253,297.70	9,472,438.01	62.10%	0.30%
13606	CONSTRUCCIÓN DE 3 ESTANCIAS INFANTILES EN LA PROVINCIA DE MONTE PLATA	15,546,083.77	9,274,229.21	59.66%	0.29%
13547	CONSTRUCCIÓN DE PLANTELES EDUCATIVOS EN LA PROVINCIA DISTRITO NACIONAL	11,583,014.00	8,456,203.13	73.01%	0.26%
12547	CONSTRUCCIÓN DE 43 PLANTELES ESCOLARES EN LA PROVINCIA SAN CRISTOBAL	19,145,015.00	8,223,023.61	42.95%	0.26%
13428	CONSTRUCCIÓN DE 5 ESTANCIAS INFANTILES EN LA PROVINCIA DE SAN CRISTOBAL	8,914,753.74	7,968,317.74	89.38%	0.25%
13610	CONSTRUCCIÓN DE 10 ESTANCIAS INFANTILES DE LA PROVINCIA DISTRITO NACIONAL	21,882,511.54	7,744,549.28	35.39%	0.24%
13443	CONSTRUCCIÓN DE 3 ESTANCIAS INFANTIESL EN LA PROVINCIA DE LA VEGA (FASE 2)	9,709,274.30	7,694,784.40	79.25%	0.24%
13413	CONSTRUCCIÓN DE PLANTELES EDUCATIVOS EN LA PROVINCIA DE SAN CRISTÓBAL	9,799,653.67	7,073,073.26	72.18%	0.22%
12532	CONSTRUCCIÓN DE 11 PLANTELES ESCOLARES EN LA PROVINCIA HERMANAS MIRABAL	10,861,975.67	6,936,750.67	63.86%	0.22%
13550	CONSTRUCCIÓN DE PLANTELES EDUCATIVOS EN LA PROVINCIA EL SEIBO (FASE 3)	23,148,550.36	6,757,544.62	29.19%	0.21%
13601	AMPLIACIÓN DE PLANTELES EDUCATIVOS EN LA PROVINCIA DE MARIA TRINIDAD SANCHEZ	8,307,788.72	6,646,230.97	80.00%	0.21%
13543	CONSTRUCCIÓN DE PLANTELES EDUCATIVOS EN LA PROVINCIA MONTE PLATA (FASE 3)	18,987,264.66	6,578,552.85	34.65%	0.21%
15212	AMPLIACIÓN DEL PLANTEL EDUCATIVO PARA INICIAL HERMANAS MIRABAL, MUNICIPIO H	9,691,260.96	6,130,062.37	63.25%	0.19%
13609	CONSTRUCCIÓN DE 2 ESTANCIAS INFANTILES EN LA PROVINCIA DE ESPAILLAT (FASE 3)	5,328,108.29	5,328,108.29	100.00%	0.17%
13058	CONSTRUCCIÓN DE 5 ESTANCIAS INFANTILES EN LA PROVINCIA DE SAN CRISTOBAL	17,597,535.28	5,276,405.73	29.98%	0.16%
13401	CONSTRUCCIÓN DE PLANTELES EDUCATIVOS EN LA PROVINCIA DE HERMANAS MIRABAL	6,455,765.23	5,164,612.18	80.00%	0.16%
16049	AMPLIACIÓN DEL PLANTEL EDUCATIVO PARA INICIAL CANDELARIO FLORIÁN, MUNICIPIO	24,821,263.16	5,115,148.76	20.61%	0.16%
13052	CONSTRUCCIÓN 4 ESTANCIAS INFANTILES EN LA PROVINCIA DE LA ROMANA	15,316,657.00	5,111,797.21	33.37%	0.16%
13425	CONSTRUCCIÓN DE 8 ESTANCIAS INFANTILES EN LA PROVINCIA SANTIAGO (FASE 2)	15,999,164.19	5,014,859.60	31.34%	0.16%
16067	AMPLIACIÓN DEL PLANTEL EDUCATIVO PARA INICIAL LAS MERCEDES, MUNICIPIO DUVERGE	24,642,606.75	4,928,521.35	20.00%	0.15%
15891	AMPLIACIÓN DEL PLANTEL EDUCATIVO PARA INICIAL DR. JOSÉ FRANCISCO PEÑA GÓMEZ	21,904,546.00	4,928,521.35	22.50%	0.15%
16050	AMPLIACIÓN DEL PLANTEL EDUCATIVO PARA INICIAL ZULEMA LUCIANO, MUNICIPIO GAL	21,904,546.00	4,881,402.83	22.28%	0.15%
15592	AMPLIACIÓN DEL PLANTEL EDUCATIVO PARA INICIAL SANTA MARGARITA DE YOUVILLE	4,845,911.34	4,845,910.47	100.00%	0.15%

SNIP	DESCRIPCIÓN DE SNIP	PRESUPUESTO	DEVENGADO	% DEVENGADO	% PESO
15964	AMPLIACIÓN DEL PLANTEL EDUCATIVO PARA INICIAL DON BOSCO, MUNICIPIO SANTO DOMINGO	24,107,059.40	4,821,411.88	20.00%	0.15%
15598	AMPLIACIÓN DEL PLANTEL EDUCATIVO PARA INICIAL MARÍA NICOLÁSA BILLINI	21,509,631.00	4,787,992.08	22.26%	0.15%
15162	AMPLIACIÓN DEL PLANTEL EDUCATIVO PARA INICIAL CRISTINO MATOS LEDESMA	10,853,264.71	4,782,242.02	44.06%	0.15%
13566	AMPLIACIÓN DE PLANTELES EDUCATIVOS EN LA PROVINCIA DE MONSEÑOR NOUEL	7,269,424.02	4,375,584.65	60.19%	0.14%
12597	AMPLIACIÓN Y REHABILITACION DE 28 PLANTELES ESCOLARES EN LA PROVINCIA SANTO DOMINGO	14,772,635.34	4,288,992.34	29.03%	0.13%
13457	CONSTRUCCIÓN DE 1 ESTANCIA INFANTIL EN LA PROVINCIA DE SANTIAGO RODRIGUEZ	4,592,751.00	4,191,120.17	91.26%	0.13%
15265	AMPLIACIÓN DEL PLANTEL EDUCATIVO PARA INICIAL SAN MARCOS ABAJO,	9,726,656.37	4,134,343.49	42.51%	0.13%
13408	CONSTRUCCIÓN DE PLANTELES EDUCATIVOS EN LA PROVINCIA DE MONTE CRISTI	4,648,783.00	4,041,338.28	86.93%	0.13%
15178	AMPLIACIÓN DEL PLANTEL EDUCATIVO PARA INICIAL FUNDACIÓN DE PERAVIA	9,655,865.56	4,035,972.50	41.80%	0.13%
15213	AMPLIACIÓN DEL PLANTEL EDUCATIVO PARA INICIAL BEJUCALITO, MUNICIPIO HIGÜEY	4,035,538.95	3,807,558.85	94.35%	0.12%
15736	AMPLIACIÓN DEL PLANTEL EDUCATIVO PARA INICIAL NORMA LUCRECIA MEDRANO,	4,768,626.00	3,594,898.50	75.39%	0.11%
13055	CONSTRUCCIÓN DE 3 ESTANCIAS INFANTIESL EN LA PROVINCIA DE LA VEGA	9,525,358.57	3,565,422.24	37.43%	0.11%
12538	CONSTRUCCIÓN DE 12 PLANTELES ESCOLARES EN LA PROVINCIA MARIA TRINIDAD SANCHEZ	4,330,626.49	3,464,500.40	80.00%	0.11%
13419	CONSTRUCCIÓN DE PLANTELES EDUCATIVOS EN LA PROVINCIA DE SANTIAGO RODRIGUEZ	3,711,284.00	3,455,739.10	93.11%	0.11%
15217	AMPLIACIÓN DEL PLANTEL EDUCATIVO PARA INICIAL SALOMÉ UREÑA, MUNICIPIO HIGÜEY	5,759,394.79	3,178,933.20	55.20%	0.10%
15193	AMPLIACIÓN DEL PLANTEL EDUCATIVO PARA INICIAL SALOMÉ UREÑA DE HENRÍQUEZ	15,391,820.61	3,078,364.12	20.00%	0.10%
14793	MEJORAMIENTO DE LA INFRAESTRUCTURA DEPORTIVA DEL CENTRO EDUCATIVO PRIMARIA	3,838,970.58	3,071,176.47	80.00%	0.10%
15725	AMPLIACIÓN DEL PLANTEL EDUCATIVO PARA INICIAL REVERENDO DIÓGENES HERNÁNDEZ	2,907,757.46	2,907,756.89	100.00%	0.09%
15856	AMPLIACIÓN DEL PLANTEL EDUCATIVO PARA INICIAL REPÚBLICA DE BELICE	2,891,383.37	2,891,376.67	100.00%	0.09%
15858	AMPLIACIÓN DEL PLANTEL EDUCATIVO PARA INICIAL CENTRO SALESIANO MONS. JUAN F	2,891,383.37	2,891,376.67	100.00%	0.09%
15671	AMPLIACIÓN DEL PLANTEL EDUCATIVO PARA INICIAL JOSÉ ALTAGRACIA ANTIGUA FRÍAS	12,486,882.00	2,884,427.29	23.10%	0.09%
15353	AMPLIACIÓN DEL PLANTEL EDUCATIVO PARA INICIAL PROF. LUIS DÍAZ DÍAZ	12,576,962.00	2,861,943.06	22.76%	0.09%
16068	AMPLIACIÓN DEL PLANTEL EDUCATIVO PARA INICIAL MAURICIO BÁEZ, MUNICIPIO TAMAYO	14,149,080.82	2,829,816.16	20.00%	0.09%
15237	AMPLIACIÓN DEL PLANTEL EDUCATIVO PARA INICIAL FERNANDO ARTURO DE MERIÑO	10,695,284.15	2,824,856.56	26.41%	0.09%
16047	AMPLIACIÓN DEL PLANTEL EDUCATIVO PARA INICIAL ESTANILA FLORIÁN	14,112,470.23	2,822,494.05	20.00%	0.09%
15954	AMPLIACIÓN DEL PLANTEL EDUCATIVO PARA INICIAL FRANCISCO ULISES DOMÍNGUEZ	2,816,812.94	2,816,808.59	100.00%	0.09%
15955	AMPLIACIÓN DEL PLANTEL EDUCATIVO PARA INICIAL MI SEGUNDO HOGAR	2,816,812.94	2,816,808.59	100.00%	0.09%
15710	AMPLIACIÓN DEL PLANTEL EDUCATIVO PARA INICIAL ANA JOSEFA JIMÉNEZ	12,486,882.00	2,809,547.05	22.50%	0.09%
15706	AMPLIACIÓN DEL PLANTEL EDUCATIVO PARA INICIAL PROF. MAXIMILIANO ANTONIO EST	2,806,236.06	2,806,235.21	100.00%	0.09%
15707	AMPLIACIÓN DEL PLANTEL EDUCATIVO PARA INICIAL PROF. MARÍA NATIVIDAD BATISTA	2,806,236.06	2,806,235.21	100.00%	0.09%
15602	AMPLIACIÓN DEL PLANTEL EDUCATIVO PARA INICIAL FRAY ANTÓN DE MONTESINOS,	13,947,303.18	2,789,460.64	20.00%	0.09%
15601	AMPLIACIÓN DEL PLANTEL EDUCATIVO PARA INICIAL EUGENIO MARÍA DE HOSTOS	13,947,303.18	2,789,460.63	20.00%	0.09%
15640	AMPLIACIÓN DEL PLANTEL EDUCATIVO PARA INICIAL PROF. MARÍA FACUNDA GUZMÁN	13,906,238.04	2,781,247.61	20.00%	0.09%
15451	AMPLIACIÓN DEL PLANTEL EDUCATIVO PARA INICIAL JUAN CARLOS PEÑA REYES	2,750,454.35	2,750,453.87	100.00%	0.09%
15977	AMPLIACIÓN DEL PLANTEL EDUCATIVO PARA INICIAL AMBROSINA RAMÍREZ DE ABAD	12,486,882.00	2,704,204.05	21.66%	0.08%
15899	AMPLIACIÓN DEL PLANTEL EDUCATIVO PARA INICIAL EL DURO, MUNICIPIO MONTE CRISTI	2,685,181.61	2,685,181.52	100.00%	0.08%
12596	AMPLIACIÓN Y REHABILITACION DE 6 PLANTELES ESCOLARES EN LA PROVINCIA SANCHEZ RAMIREZ	2,868,620.00	2,677,332.29	93.33%	0.08%
15958	AMPLIACIÓN DEL PLANTEL EDUCATIVO PARA INICIAL ANTIGUA Y BARBUDA	2,605,385.40	2,605,375.08	100.00%	0.08%
15957	AMPLIACIÓN DEL PLANTEL EDUCATIVO PARA INICIAL EMMA BALAGUER	2,605,385.35	2,605,375.07	100.00%	0.08%
15956	AMPLIACIÓN DEL PLANTEL EDUCATIVO PARA INICIAL PROF. SALOMÉ UREÑA DE HENRÍQUEZ	2,605,385.34	2,605,375.07	100.00%	0.08%
15236	AMPLIACIÓN DEL PLANTEL EDUCATIVO PARA INICIAL RAMÓN MARTÍNEZ	5,696,289.66	2,598,418.30	45.62%	0.08%
15450	AMPLIACIÓN DEL PLANTEL EDUCATIVO PARA INICIAL VIDAL FIGUEROE BELTRÉ	2,552,835.29	2,552,834.66	100.00%	0.08%
15453	AMPLIACIÓN DEL PLANTEL EDUCATIVO PARA INICIAL JAVIER ANTONIO CASTILLO PÉREZ	2,552,835.29	2,552,834.66	100.00%	0.08%
15892	AMPLIACIÓN DEL PLANTEL EDUCATIVO PARA INICIAL DELIA GÓMEZ, MUNICIPIO IMBERT	11,289,410.00	2,540,116.08	22.50%	0.08%
15912	AMPLIACIÓN DEL PLANTEL EDUCATIVO PARA INICIAL RAMONA MUÑOZ DE PASCAL	11,289,410.00	2,540,116.08	22.50%	0.08%

SNIP	DESCRIPCIÓN DE SNIP	PRESUPUESTO	DEVENGADO	% DEVENGADO	% PESO
15359	AMPLIACIÓN DEL PLANTEL EDUCATIVO PARA INICIAL ANAIMA TEJADA CHAPMAN	2,540,104.95	2,540,104.19	100.00%	0.08%
15357	AMPLIACIÓN DEL PLANTEL EDUCATIVO PARA INICIAL FIDEL MEDINA, MUNICIPIO BARAHONA	2,540,104.94	2,540,104.19	100.00%	0.08%
15358	AMPLIACIÓN DEL PLANTEL EDUCATIVO PARA INICIAL MARINA SEPÚLVEDA	2,540,104.94	2,540,104.19	100.00%	0.08%
15356	AMPLIACIÓN DEL PLANTEL EDUCATIVO PARA INICIAL BAITOITA, MUNICIPIO BARAHONA	2,540,105.94	2,540,104.18	100.00%	0.08%
15471	AMPLIACIÓN DEL PLANTEL EDUCATIVO PARA INICIAL PROF. MARÍANA MIRIAN SUAZO, M	12,678,145.13	2,535,629.03	20.00%	0.08%
15472	AMPLIACIÓN DEL PLANTEL EDUCATIVO PARA INICIAL VILLA DAVID, MUNICIPIO BANÍ,	12,678,145.13	2,535,629.03	20.00%	0.08%
15469	AMPLIACIÓN DEL PLANTEL EDUCATIVO PARA INICIAL MÁXIMO GÓMEZ, MUNICIPIO BANÍ,	12,678,145.13	2,535,629.02	20.00%	0.08%
15537	AMPLIACIÓN DEL PLANTEL EDUCATIVO PARA INICIAL MAURICIO BÁEZ, MUNICIPIO SABA	12,642,508.60	2,528,501.72	20.00%	0.08%
15460	AMPLIACIÓN DEL PLANTEL EDUCATIVO PARA INICIAL REYNALDO DEL CARMEN GARCÍA, M	11,208,701.00	2,524,843.48	22.53%	0.08%
15442	AMPLIACIÓN DEL PLANTEL EDUCATIVO PARA INICIAL LAS CHARCAS NUEVA, MUNICIPIO	2,521,958.44	2,521,957.70	100.00%	0.08%
15444	AMPLIACIÓN DEL PLANTEL EDUCATIVO PARA INICIAL ALTAGRACIA BENÍTEZ, MUNICIPIO	12,609,788.42	2,521,957.68	20.00%	0.08%
15445	AMPLIACIÓN DEL PLANTEL EDUCATIVO PARA INICIAL JOHN FITZGERALD KENNEDY, MUNI	12,609,788.42	2,521,957.68	20.00%	0.08%
15443	AMPLIACIÓN DEL PLANTEL EDUCATIVO PARA INICIAL PROF. ALTAGRACIA ENRIQUETA CA	4,049,988.32	2,521,957.68	62.27%	0.08%
15456	AMPLIACIÓN DEL PLANTEL EDUCATIVO PARA INICIAL LUIS RAMÍREZ MORA, MUNICIPIO	2,521,958.23	2,521,957.66	100.00%	0.08%
15449	AMPLIACIÓN DEL PLANTEL EDUCATIVO PARA INICIAL LOS PARCELEROS, MUNICIPIO AZU	2,521,958.23	2,521,957.65	100.00%	0.08%
15448	AMPLIACIÓN DEL PLANTEL EDUCATIVO PARA INICIAL PROF. ALTAGRACIA OZEMA GERÓN	2,521,958.22	2,521,957.64	100.00%	0.08%
15458	AMPLIACIÓN DEL PLANTEL EDUCATIVO PARA INICIAL MARTINA DE LOS SANTOS QUEVEDO	2,521,958.22	2,521,957.64	100.00%	0.08%
15649	AMPLIACIÓN DEL PLANTEL EDUCATIVO PARA INICIAL AMADO MARÍA TEJADA SÁNCHEZ, M	11,208,701.00	2,521,956.47	22.50%	0.08%
15712	AMPLIACIÓN DEL PLANTEL EDUCATIVO PARA INICIAL PROF. MARÍA MIRANDA, MUNICIPI	11,208,701.00	2,521,954.13	22.50%	0.08%
15754	AMPLIACIÓN DEL PLANTEL EDUCATIVO PARA INICIAL 27 DE FEBRERO, MUNICIPIO BISO	2,521,955.63	2,521,954.13	100.00%	0.08%
15709	AMPLIACIÓN DEL PLANTEL EDUCATIVO PARA INICIAL GENARO PÉREZ, MUNICIPIO SANTI	11,208,701.00	2,521,954.12	22.50%	0.08%
15752	AMPLIACIÓN DEL PLANTEL EDUCATIVO PARA INICIAL CRUCE DE BARRERO, MUNICIPIO B	2,521,954.62	2,521,954.12	100.00%	0.08%
16052	AMPLIACIÓN DEL PLANTEL EDUCATIVO PARA INICIAL CRESCENCIO RODRÍGUEZ, MUNICIP	11,289,410.00	2,520,504.38	22.33%	0.08%
15887	AMPLIACIÓN DEL PLANTEL EDUCATIVO PARA INICIAL VIRGINIA ELENA ORTEA, MUNICIP	11,289,410.00	2,510,239.43	22.24%	0.08%
15888	AMPLIACIÓN DEL PLANTEL EDUCATIVO PARA INICIAL PROF. JUAN EMILIO BOSCH GAVIÑ	11,289,410.00	2,510,239.43	22.24%	0.08%
15889	AMPLIACIÓN DEL PLANTEL EDUCATIVO PARA INICIAL GEORGE ARZENO BRUGAL FE Y ALE	11,289,410.00	2,510,239.43	22.24%	0.08%
15750	AMPLIACIÓN DEL PLANTEL EDUCATIVO PARA INICIAL MANUEL AURELIO TAVAREZ JUSTO	12,545,133.77	2,509,026.75	20.00%	0.08%
15748	AMPLIACIÓN DEL PLANTEL EDUCATIVO PARA INICIAL FREDESVIDA HALLS, MUNICIPIO	12,545,133.76	2,509,026.75	20.00%	0.08%
15749	AMPLIACIÓN DEL PLANTEL EDUCATIVO PARA INICIAL MEJÍA, MUNICIPIO BISONÓ, PROV	6,224,873.43	2,509,026.75	40.31%	0.08%
15894	AMPLIACIÓN DEL PLANTEL EDUCATIVO PARA INICIAL PEDRO ALEJANDRINO PINA, MUNIC	11,289,410.00	2,508,823.46	22.22%	0.08%
15895	AMPLIACIÓN DEL PLANTEL EDUCATIVO PARA INICIAL JUAN BENTZ, MUNICIPIO LUPERÓN	11,289,410.00	2,508,823.46	22.22%	0.08%
15667	AMPLIACIÓN DEL PLANTEL EDUCATIVO PARA INICIAL LUIS TEODOSIO MOLINA ALBERT,	11,208,701.00	2,506,068.00	22.36%	0.08%
15668	AMPLIACIÓN DEL PLANTEL EDUCATIVO PARA INICIAL PROF. ANA CRISTINA LÓPEZ SANT	11,208,701.00	2,506,067.99	22.36%	0.08%
15744	AMPLIACIÓN DEL PLANTEL EDUCATIVO PARA INICIAL MADRE TERESA DE CALCUTA - FE	11,208,701.00	2,505,450.08	22.35%	0.08%
15745	AMPLIACIÓN DEL PLANTEL EDUCATIVO PARA INICIAL ARTURO JIMENES, MUNICIPIO SAN	11,208,701.00	2,505,450.08	22.35%	0.08%
15747	AMPLIACIÓN DEL PLANTEL EDUCATIVO PARA INICIAL SANTIAGO GUZMÁN ESPAILLAT, MU	11,208,701.00	2,505,450.08	22.35%	0.08%
16037	AMPLIACIÓN DEL PLANTEL EDUCATIVO PARA INICIAL GREGORIO AYBAR CONTRERAS, MUN	12,518,990.86	2,503,798.18	20.00%	0.08%
15661	AMPLIACIÓN DEL PLANTEL EDUCATIVO PARA INICIAL ELISA MARRERO ACOSTA, MUNICIP	2,495,056.03	2,495,055.81	100.00%	0.08%
15662	AMPLIACIÓN DEL PLANTEL EDUCATIVO PARA INICIAL OLEGARIO TENARES, MUNICIPIO C	2,495,056.03	2,495,055.81	100.00%	0.08%
15663	AMPLIACIÓN DEL PLANTEL EDUCATIVO PARA INICIAL LUIS ALBERTO WEBER, MUNICIPIO	2,495,056.03	2,495,055.81	100.00%	0.08%
15604	AMPLIACIÓN DEL PLANTEL EDUCATIVO PARA INICIAL PROF. TOMASA CIPRIÁN, MUNICIP	11,087,637.00	2,494,718.42	22.50%	0.08%
15605	AMPLIACIÓN DEL PLANTEL EDUCATIVO PARA INICIAL KILÓMETRO 10 DE CUMAYASA, MUN	11,087,637.00	2,494,718.42	22.50%	0.08%
15606	AMPLIACIÓN DEL PLANTEL EDUCATIVO PARA INICIAL HERMANAS MIRABAL, MUNICIPIO V	11,087,637.00	2,494,718.41	22.50%	0.08%
15522	AMPLIACIÓN DEL PLANTEL EDUCATIVO PARA INICIAL JAVIER ANGULO GURIDI, MUNICIP	12,473,586.26	2,494,717.25	20.00%	0.08%
15526	AMPLIACIÓN DEL PLANTEL EDUCATIVO PARA INICIAL MARTIN LUTHER KING, MUNICIPIO	12,473,586.25	2,494,717.25	20.00%	0.08%

SNIP	DESCRIPCIÓN DE SNIP	PRESUPUESTO	DEVENGADO	% DEVENGADO	% PESO
15516	AMPLIACIÓN DEL PLANTEL EDUCATIVO PARA INICIAL CANASTICA, MUNICIPIO SAN CRIS	7,492,181.53	2,494,717.25	33.30%	0.08%
15515	AMPLIACIÓN DEL PLANTEL EDUCATIVO PARA INICIAL FUERTE RESOLÍ, MUNICIPIO SAN	5,308,177.22	2,494,717.25	47.00%	0.08%
15691	AMPLIACIÓN DEL PLANTEL EDUCATIVO PARA INICIAL PROF. LORENZO BURGOS ABREU, M	11,208,701.00	2,489,491.10	22.21%	0.08%
15692	AMPLIACIÓN DEL PLANTEL EDUCATIVO PARA INICIAL JOSEFA ANTONIA PERDOMO, MUNIC	11,208,701.00	2,489,491.10	22.21%	0.08%
15693	AMPLIACIÓN DEL PLANTEL EDUCATIVO PARA INICIAL ANTONIO MENA PANTALEÓN, MUNIC	11,208,701.00	2,489,491.10	22.21%	0.08%
15593	AMPLIACIÓN DEL PLANTEL EDUCATIVO PARA INICIAL BATEY DON JUAN, MUNICIPIO CON	12,442,374.04	2,488,474.81	20.00%	0.08%
15355	AMPLIACIÓN DEL PLANTEL EDUCATIVO PARA INICIAL CLARENCE CRISTOPHER HAMILTON	11,289,410.00	2,482,056.95	21.99%	0.08%
15782	AMPLIACIÓN DEL PLANTEL EDUCATIVO PARA INICIAL ARROYO BLANCO, MUNICIPIO SAN	2,481,639.85	2,481,638.98	100.00%	0.08%
15783	AMPLIACIÓN DEL PLANTEL EDUCATIVO PARA INICIAL LAS CAOABAS, MUNICIPIO SAN IGN	2,481,639.86	2,481,638.97	100.00%	0.08%
15863	AMPLIACIÓN DEL PLANTEL EDUCATIVO PARA INICIAL FRANCISCO DEL ROSARIO SÁNCHEZ	11,006,928.00	2,479,441.54	22.53%	0.08%
15865	AMPLIACIÓN DEL PLANTEL EDUCATIVO PARA INICIAL PARROQUIAL MATECA (MADRE TERE	11,006,928.00	2,479,441.53	22.53%	0.08%
15738	AMPLIACIÓN DEL PLANTEL EDUCATIVO PARA INICIAL MANUEL DE JESÚS LUCIANO MÉNDE	11,208,701.00	2,476,598.57	22.10%	0.08%
15966	AMPLIACIÓN DEL PLANTEL EDUCATIVO PARA INICIAL MARINO MORENO GONZÁLEZ, MUNIC	11,006,928.00	2,476,558.70	22.50%	0.08%
15968	AMPLIACIÓN DEL PLANTEL EDUCATIVO PARA INICIAL GREGORIO SANTOS, MUNICIPIO PE	11,006,928.00	2,476,558.70	22.50%	0.08%
15849	AMPLIACIÓN DEL PLANTEL EDUCATIVO PARA INICIAL PROF. VICTORIANA SANCION BECO	11,006,928.00	2,476,558.68	22.50%	0.08%
15850	AMPLIACIÓN DEL PLANTEL EDUCATIVO PARA INICIAL REPÚBLICA DE NICARAGUA, MUNIC	11,006,928.00	2,476,558.68	22.50%	0.08%
15931	AMPLIACIÓN DEL PLANTEL EDUCATIVO PARA INICIAL JAPÓN, MUNICIPIO SANTO DOMING	11,006,928.00	2,476,558.68	22.50%	0.08%
15853	AMPLIACIÓN DEL PLANTEL EDUCATIVO PARA INICIAL EL DESPERTAR, MUNICIPIO SANTO	11,006,928.00	2,476,557.50	22.50%	0.08%
15846	AMPLIACIÓN DEL PLANTEL EDUCATIVO PARA INICIAL PUERTO RICO, MUNICIPIO SANTO	2,476,558.49	2,476,557.50	100.00%	0.08%
15930	AMPLIACIÓN DEL PLANTEL EDUCATIVO PARA INICIAL ELDA JOSEFA REYES DE MUÑOZ, M	2,476,558.49	2,476,557.50	100.00%	0.08%
15854	AMPLIACIÓN DEL PLANTEL EDUCATIVO PARA INICIAL PATRIA MELLA, MUNICIPIO SANTO	11,006,928.00	2,476,557.49	22.50%	0.08%
15730	AMPLIACIÓN DEL PLANTEL EDUCATIVO PARA INICIAL PROF. REGINA ALTAGRACIA TAVAR	2,473,677.06	2,473,676.68	100.00%	0.08%
15731	AMPLIACIÓN DEL PLANTEL EDUCATIVO PARA INICIAL ANA PAULINA ROJAS, MUNICIPIO	2,473,681.01	2,473,676.67	100.00%	0.08%
15718	AMPLIACIÓN DEL PLANTEL EDUCATIVO PARA INICIAL CARLOS MARÍA DOMÍNGUEZ, MUNIC	11,208,701.00	2,473,131.88	22.06%	0.08%
15478	AMPLIACIÓN DEL PLANTEL EDUCATIVO PARA INICIAL GALEÓN, MUNICIPIO BANÍ, PROVI	11,208,701.00	2,471,460.18	22.05%	0.08%
15482	AMPLIACIÓN DEL PLANTEL EDUCATIVO PARA INICIAL CONCEPCIÓN BONA, MUNICIPIO BA	11,208,701.00	2,471,460.18	22.05%	0.08%
15238	AMPLIACIÓN DEL PLANTEL EDUCATIVO PARA INICIAL CARA LINDA, MUNICIPIO MONTE P	3,991,321.94	2,468,921.70	61.86%	0.08%
15278	AMPLIACIÓN DEL PLANTEL EDUCATIVO PARA INICIAL FRANCISCO JAVIER UREÑA CANELA	10,853,264.71	2,468,430.35	22.74%	0.08%
15965	AMPLIACIÓN DEL PLANTEL EDUCATIVO PARA INICIAL PROF. ALBA LUZ CASILLA DÍAZ,	12,341,357.52	2,468,271.50	20.00%	0.08%
15722	AMPLIACIÓN DEL PLANTEL EDUCATIVO PARA INICIAL MARÍA EUGENIA HERNÁNDEZ, MUNI	12,324,729.17	2,464,945.83	20.00%	0.08%
15796	AMPLIACIÓN DEL PLANTEL EDUCATIVO PARA INICIAL MELIDA GIRALT, MUNICIPIO SANT	12,324,729.17	2,464,945.83	20.00%	0.08%
15886	AMPLIACIÓN DEL PLANTEL EDUCATIVO PARA INICIAL PROF. JUANA CARABALLO POLANCO	11,289,410.00	2,464,313.90	21.83%	0.08%
15884	AMPLIACIÓN DEL PLANTEL EDUCATIVO PARA INICIAL PROF. MANUEL GÓMEZ POLANCO, M	11,289,410.00	2,464,313.80	21.83%	0.08%
15905	AMPLIACIÓN DEL PLANTEL EDUCATIVO PARA INICIAL LA GUAJACA, MUNICIPIO GUAYUBÍ	11,289,410.00	2,457,296.01	21.77%	0.08%
15828	AMPLIACIÓN DEL PLANTEL EDUCATIVO PARA INICIAL PROF. ELPIDIO JAVIER TAPIA, M	2,456,920.86	2,456,920.17	100.00%	0.08%
15829	AMPLIACIÓN DEL PLANTEL EDUCATIVO PARA INICIAL PASTORA MARGARITA MERCEDES, M	2,456,920.86	2,456,920.17	100.00%	0.08%
15830	AMPLIACIÓN DEL PLANTEL EDUCATIVO PARA INICIAL EUGENIO MARÍA DE HOSTOS, MUNI	2,456,920.86	2,456,920.17	100.00%	0.08%
15672	AMPLIACIÓN DEL PLANTEL EDUCATIVO PARA INICIAL DR. JOAQUÍN AMPARO BALAGUER R	11,208,701.00	2,437,448.94	21.75%	0.08%
15517	AMPLIACIÓN DEL PLANTEL EDUCATIVO PARA INICIAL SAN ANTONIO, MUNICIPIO SAN CR	12,148,663.17	2,429,732.63	20.00%	0.08%
15381	AMPLIACIÓN DEL PLANTEL EDUCATIVO PARA INICIAL EVARISTO LINARES SANTANA, MUN	11,249,055.00	2,429,693.39	21.60%	0.08%
15960	AMPLIACIÓN DEL PLANTEL EDUCATIVO PARA INICIAL GRAL. JOSÉ FRANCISCO DE SAN M	11,006,928.00	2,422,018.40	22.00%	0.08%
15962	AMPLIACIÓN DEL PLANTEL EDUCATIVO PARA INICIAL BÁSICA LAS MALVINAS, MUNICIPI	11,006,928.00	2,422,018.40	22.00%	0.08%
15963	AMPLIACIÓN DEL PLANTEL EDUCATIVO PARA INICIAL PROF. PETRONILA TRINIDAD SUÁR	11,006,928.00	2,422,018.40	22.00%	0.08%
13412	CONSTRUCCIÓN DE PLANTELES EDUCATIVOS EN LA PROVINCIA DE SAMANÁ (FASE 2)	4,733,694.00	2,420,890.69	51.14%	0.08%
15464	AMPLIACIÓN DEL PLANTEL EDUCATIVO PARA INICIAL LA CIÉNAGA, MUNICIPIO SAN JOS	2,418,517.24	2,418,516.45	100.00%	0.08%

SNIP	DESCRIPCIÓN DE SNIP	PRESUPUESTO	DEVENGADO	% DEVENGADO	% PESO
15831	AMPLIACIÓN DEL PLANTEL EDUCATIVO PARA INICIAL EL ROSARIO, MUNICIPIO SANTO D	11,006,928.00	2,416,049.58	21.95%	0.08%
15834	AMPLIACIÓN DEL PLANTEL EDUCATIVO PARA INICIAL AVE MARÍA, MUNICIPIO SANTO DO	11,006,928.00	2,414,049.57	21.93%	0.08%
15677	AMPLIACIÓN DEL PLANTEL EDUCATIVO PARA INICIAL MARÍA ALTAGRACIA PAULA, MUNICI	11,208,701.00	2,413,072.25	21.53%	0.08%
15585	AMPLIACIÓN DEL PLANTEL EDUCATIVO PARA INICIAL SANTA MARÍA DEL BATEY, MUNICI	11,087,637.00	2,388,807.88	21.54%	0.07%
15855	AMPLIACIÓN DEL PLANTEL EDUCATIVO PARA INICIAL REPÚBLICA DE PANAMÁ, MUNICIPI	9,137,263.19	1,827,452.64	20.00%	0.06%
13376	AMPLIACIÓN DE PLANTELES EDUCATIVOS EN LA PROVINCIA DE SAN CRISTÓBAL (FASE 2	5,668,175.00	1,819,275.04	32.10%	0.06%
15641	AMPLIACIÓN DEL PLANTEL EDUCATIVO PARA INICIAL LAS MARIÁS, MUNICIPIO GASPAR	9,082,794.41	1,816,558.88	20.00%	0.06%
15642	AMPLIACIÓN DEL PLANTEL EDUCATIVO PARA INICIAL PROF. FELIPE MONTES GÓMEZ, MU	9,082,794.41	1,816,558.88	20.00%	0.06%
15643	AMPLIACIÓN DEL PLANTEL EDUCATIVO PARA INICIAL FRANCISCO DEL ROSARIO SÁNCHEZ	9,082,794.41	1,816,558.88	20.00%	0.06%
15724	AMPLIACIÓN DEL PLANTEL EDUCATIVO PARA INICIAL FRANCISCO PRUDENCIO PARRA, MU	1,721,789.00	1,721,785.53	100.00%	0.05%
15727	AMPLIACIÓN DEL PLANTEL EDUCATIVO PARA INICIAL PROF. AGUSTINA PICHARDO CUEVA	1,721,789.00	1,721,785.52	100.00%	0.05%
15726	AMPLIACIÓN DEL PLANTEL EDUCATIVO PARA INICIAL PROF. MERCEDES GUARINA GÓMEZ	1,721,787.62	1,721,785.52	100.00%	0.05%
15900	AMPLIACIÓN DEL PLANTEL EDUCATIVO PARA INICIAL LA RECTA DE SANITA, MUNICIPIO BARA	1,711,705.85	1,711,655.57	100.00%	0.05%
15901	AMPLIACIÓN DEL PLANTEL EDUCATIVO PARA INICIAL CENTRO POBLADO, MUNICIPIO LAS	1,711,705.85	1,711,655.57	100.00%	0.05%
15729	AMPLIACIÓN DEL PLANTEL EDUCATIVO PARA INICIAL SALUSTINA BANS BATISTA, MUNIC	1,688,353.35	1,688,348.20	100.00%	0.05%
13447	CONSTRUCCIÓN DE 2 ESTANCIAS INFANTILES EN LA PROVINCIA DE VALVERDE (FASE 2	6,936,234.00	1,687,581.97	24.33%	0.05%
12569	AMPLIACIÓN Y REHABILITACION DE 18 PLANTELES ESCOLARES EN LA PROVINCIA BARA	2,099,077.72	1,679,262.18	80.00%	0.05%
15961	AMPLIACIÓN DEL PLANTEL EDUCATIVO PARA INICIAL PROF. MARÍA AMADA RAMÍREZ DÍA	6,611,838.00	1,651,285.08	24.97%	0.05%
15953	AMPLIACIÓN DEL PLANTEL EDUCATIVO PARA INICIAL REPÚBLICA DE COSTA RICA, MUNI	8,254,690.00	1,650,937.62	20.00%	0.05%
15959	AMPLIACIÓN DEL PLANTEL EDUCATIVO PARA INICIAL ROSARIO EVANGELINA SOLANO - H	1,645,145.09	1,645,142.02	100.00%	0.05%
15171	AMPLIACIÓN DEL PLANTEL EDUCATIVO PARA INICIAL NICOLÁS MAÑÓN, MUNICIPIO AZUA	6,558,125.00	1,639,531.35	25.00%	0.05%
13411	CONSTRUCCIÓN DE PLANTELES EDUCATIVOS EN LA PROVINCIA DE PUERTO PLATA (FASE	5,665,491.00	1,618,483.33	28.57%	0.05%
15890	AMPLIACIÓN DEL PLANTEL EDUCATIVO PARA INICIAL SILVANO REYNOSO, MUNICIPIO VI	6,779,437.00	1,615,006.54	23.82%	0.05%
15690	AMPLIACIÓN DEL PLANTEL EDUCATIVO PARA INICIAL EUGENIO CRUZ ALMÁNzar, MUNICI	6,731,551.00	1,611,998.80	23.95%	0.05%
15664	AMPLIACIÓN DEL PLANTEL EDUCATIVO PARA INICIAL CAOBETE, MUNICIPIO PIMENTEL,	1,595,305.43	1,595,304.67	100.00%	0.05%
15882	AMPLIACIÓN DEL PLANTEL EDUCATIVO PARA INICIAL ENRIQUETA OMLER, MUNICIPIO SO	6,779,437.00	1,593,656.69	23.51%	0.05%
15883	AMPLIACIÓN DEL PLANTEL EDUCATIVO PARA INICIAL JUAN ARTURO LOCKWARD STAMERS,	6,779,437.00	1,593,656.63	23.51%	0.05%
15470	AMPLIACIÓN DEL PLANTEL EDUCATIVO PARA INICIAL AQUILES CABRAL BILLINI, MUNIC	11,208,701.00	1,570,628.77	14.01%	0.05%
15784	AMPLIACIÓN DEL PLANTEL EDUCATIVO PARA INICIAL MIGUEL PAULINO BÁEZ, MUNICIPI	1,569,385.06	1,569,384.61	100.00%	0.05%
15785	AMPLIACIÓN DEL PLANTEL EDUCATIVO PARA INICIAL CAIMITO, MUNICIPIO SAN IGNACI	1,569,385.06	1,569,384.61	100.00%	0.05%
15833	AMPLIACIÓN DEL PLANTEL EDUCATIVO PARA INICIAL EL OCHO, MUNICIPIO SANTO DOMI	6,611,838.00	1,566,964.28	23.70%	0.05%
15914	AMPLIACIÓN DEL PLANTEL EDUCATIVO PARA INICIAL ANA LUCÍA LÓPEZ DE TAVERAS, M	7,821,517.54	1,564,303.51	20.00%	0.05%
15915	AMPLIACIÓN DEL PLANTEL EDUCATIVO PARA INICIAL BARRIO NUEVO VILLA GARCÍA, MU	7,821,517.54	1,564,303.51	20.00%	0.05%
15916	AMPLIACIÓN DEL PLANTEL EDUCATIVO PARA INICIAL JUAN DE JESÚS PIMENTEL, MUNIC	7,821,517.54	1,564,303.51	20.00%	0.05%
15917	AMPLIACIÓN DEL PLANTEL EDUCATIVO PARA INICIAL SABANA SANTIAGO, MUNICIPIO DA	7,821,517.54	1,564,303.51	20.00%	0.05%
15919	AMPLIACIÓN DEL PLANTEL EDUCATIVO PARA INICIAL AMINILLA, MUNICIPIO PARTIDO,	7,821,517.54	1,564,303.51	20.00%	0.05%
15904	AMPLIACIÓN DEL PLANTEL EDUCATIVO PARA INICIAL AURORA TAVAREZ BELLiard, MUNI	6,779,437.00	1,564,202.39	23.07%	0.05%
15906	AMPLIACIÓN DEL PLANTEL EDUCATIVO PARA INICIAL DEMETRIO RODRÍGUEZ, MUNICIPIO	6,779,437.00	1,564,202.38	23.07%	0.05%
15678	AMPLIACIÓN DEL PLANTEL EDUCATIVO PARA INICIAL ANA EMILIA ABIGAIL MEJÍA, MUN	6,731,551.00	1,559,023.52	23.16%	0.05%
15679	AMPLIACIÓN DEL PLANTEL EDUCATIVO PARA INICIAL PADRE LUIS D` YANQUELA, MUNIC	6,731,551.00	1,559,023.52	23.16%	0.05%
15680	AMPLIACIÓN DEL PLANTEL EDUCATIVO PARA INICIAL SALOMÉ UREÑA, MUNICIPIO SAN F	6,731,551.00	1,559,023.52	23.16%	0.05%
15975	AMPLIACIÓN DEL PLANTEL EDUCATIVO PARA INICIAL MARÍA FRANCISCO RUSSO BATISTA	6,731,551.00	1,558,695.07	23.16%	0.05%
15976	AMPLIACIÓN DEL PLANTEL EDUCATIVO PARA INICIAL CRISTIANO, MUNICIPIO MAIMÓN,	6,731,551.00	1,558,695.07	23.16%	0.05%
15896	AMPLIACIÓN DEL PLANTEL EDUCATIVO PARA INICIAL JULIO ENOR COLÓN, MUNICIPIO L	6,779,437.00	1,557,158.28	22.97%	0.05%
15897	AMPLIACIÓN DEL PLANTEL EDUCATIVO PARA INICIAL VENANCIO VILLAMÁN, MUNICIPIO	6,779,437.00	1,557,158.27	22.97%	0.05%

SNIP	DESCRIPCIÓN DE SNIP	PRESUPUESTO	DEVENGADO	% DEVENGADO	% PESO
15481	AMPLIACIÓN DEL PLANTEL EDUCATIVO PARA INICIAL LOS YAGUARIZOS, MUNICIPIO BAN	6,731,551.00	1,548,690.28	23.01%	0.05%
12589	AMPLIACIÓN Y REHABILITACION DE 14 PLANTELES ESCOLARES EN LA PROVINCIA SAN	1,548,434.44	1,548,434.44	100.00%	0.05%
15468	AMPLIACIÓN DEL PLANTEL EDUCATIVO PARA INICIAL ESPÍRITU SANTO, MUNICIPIO BAN	1,547,871.43	1,547,870.89	100.00%	0.05%
15354	AMPLIACIÓN DEL PLANTEL EDUCATIVO PARA INICIAL ISMAEL MIRANDA, MUNICIPIO ENR	6,779,437.00	1,539,961.66	22.72%	0.05%
15365	AMPLIACIÓN DEL PLANTEL EDUCATIVO PARA INICIAL PROF. RAÚL JIMÉNEZ CAIRO, MUN	7,695,494.01	1,539,098.81	20.00%	0.05%
15366	AMPLIACIÓN DEL PLANTEL EDUCATIVO PARA INICIAL ISIDRO MARTÍNEZ, MUNICIPIO CO	7,695,494.00	1,539,098.80	20.00%	0.05%
15580	AMPLIACIÓN DEL PLANTEL EDUCATIVO PARA INICIAL EL GUAYABAL, MUNICIPIO HATO M	6,659,723.00	1,534,916.20	23.05%	0.05%
15581	AMPLIACIÓN DEL PLANTEL EDUCATIVO PARA INICIAL PILAR RONDÓN, MUNICIPIO HATO	6,659,723.00	1,534,916.20	23.05%	0.05%
15582	AMPLIACIÓN DEL PLANTEL EDUCATIVO PARA INICIAL MORQUECHO, MUNICIPIO HATO MAY	6,659,723.00	1,534,916.20	23.05%	0.05%
15587	AMPLIACIÓN DEL PLANTEL EDUCATIVO PARA INICIAL SUDADERO, MUNICIPIO HATO MAYO	6,659,723.00	1,529,325.72	22.96%	0.05%
15588	AMPLIACIÓN DEL PLANTEL EDUCATIVO PARA INICIAL LAS CAÑITAS, MUNICIPIO SABANA	6,659,723.00	1,529,325.72	22.96%	0.05%
15893	AMPLIACIÓN DEL PLANTEL EDUCATIVO PARA INICIAL PEDRO NOLASCO PEÑA, MUNICIPIO	6,779,437.00	1,525,370.52	22.50%	0.05%
15910	AMPLIACIÓN DEL PLANTEL EDUCATIVO PARA INICIAL AGUA DE LUIS, MUNICIPIO GUAYU	6,779,437.00	1,525,370.52	22.50%	0.05%
15913	AMPLIACIÓN DEL PLANTEL EDUCATIVO PARA INICIAL LUISA DE LA ROSA HELENA, MUNI	6,779,437.00	1,525,370.52	22.50%	0.05%
15909	AMPLIACIÓN DEL PLANTEL EDUCATIVO PARA INICIAL SANTA CRUZ, MUNICIPIO LAS MAT	6,779,437.00	1,525,370.51	22.50%	0.05%
15719	AMPLIACIÓN DEL PLANTEL EDUCATIVO PARA INICIAL AURA HERRERA MARTÍNEZ - LAS T	6,731,551.00	1,523,283.76	22.63%	0.05%
15720	AMPLIACIÓN DEL PLANTEL EDUCATIVO PARA INICIAL PEDRO MAHAMU, MUNICIPIO SANTI	6,731,551.00	1,523,283.76	22.63%	0.05%
16024	AMPLIACIÓN DEL PLANTEL EDUCATIVO PARA INICIAL EL BOSQUE, MUNICIPIO MONTE PL	7,603,739.16	1,520,747.83	20.00%	0.05%
16026	AMPLIACIÓN DEL PLANTEL EDUCATIVO PARA INICIAL MATA LIMÓN, MUNICIPIO MONTE	7,603,739.16	1,520,747.83	20.00%	0.05%
16028	AMPLIACIÓN DEL PLANTEL EDUCATIVO PARA INICIAL RIO BOYA, MUNICIPIO MONTE PLA	7,603,739.15	1,520,747.83	20.00%	0.05%
15669	AMPLIACIÓN DEL PLANTEL EDUCATIVO PARA INICIAL GUARINA GARCÍA AMPARO, MUNICI	6,731,551.00	1,519,414.04	22.57%	0.05%
15670	AMPLIACIÓN DEL PLANTEL EDUCATIVO PARA INICIAL PROF. ASUNCIÓN NATALIA ACOSTA	6,731,551.00	1,519,414.04	22.57%	0.05%
15369	AMPLIACIÓN DEL PLANTEL EDUCATIVO PARA INICIAL EL PINO, MUNICIPIO COMENDADOR	7,595,494.00	1,519,098.80	20.00%	0.05%
15352	AMPLIACIÓN DEL PLANTEL EDUCATIVO PARA INICIAL GASTÓN FERNANDO DELIGNE, MUNI	6,779,437.00	1,518,981.56	22.41%	0.05%
15518	AMPLIACIÓN DEL PLANTEL EDUCATIVO PARA INICIAL SABANA TORO, MUNICIPIO SAN CR	7,573,423.00	1,514,684.21	20.00%	0.05%
15519	AMPLIACIÓN DEL PLANTEL EDUCATIVO PARA INICIAL ESTILIANO SUSANA, MUNICIPIO V	7,573,421.06	1,514,684.21	20.00%	0.05%
15520	AMPLIACIÓN DEL PLANTEL EDUCATIVO PARA INICIAL AURA ESTELA NÚÑEZ, MUNICIPIO	7,573,421.06	1,514,684.21	20.00%	0.05%
15521	AMPLIACIÓN DEL PLANTEL EDUCATIVO PARA INICIAL PROF. LORENZO PÉREZ POCHE, MU	7,573,421.06	1,514,684.21	20.00%	0.05%
15446	AMPLIACIÓN DEL PLANTEL EDUCATIVO PARA INICIAL SANTA TERESA DE JESÚS, MUNICI	1,514,599.55	1,514,598.91	100.00%	0.05%
15447	AMPLIACIÓN DEL PLANTEL EDUCATIVO PARA INICIAL AMIAMA GÓMEZ, MUNICIPIO TÁBAR	1,514,599.55	1,514,598.91	100.00%	0.05%
15633	AMPLIACIÓN DEL PLANTEL EDUCATIVO PARA INICIAL DR. FRANK DÍAZ DOMÍNGUEZ, MUN	6,731,551.00	1,514,598.83	22.50%	0.05%
15682	AMPLIACIÓN DEL PLANTEL EDUCATIVO PARA INICIAL MANUEL AURELIO TAVAREZ JUSTO	6,731,551.00	1,514,598.83	22.50%	0.05%
15683	AMPLIACIÓN DEL PLANTEL EDUCATIVO PARA INICIAL JUAN SÁNCHEZ RAMÍREZ - RINCÓN	6,731,551.00	1,514,598.83	22.50%	0.05%
15684	AMPLIACIÓN DEL PLANTEL EDUCATIVO PARA INICIAL PEDRO MIR, MUNICIPIO SAN FRAN	6,731,551.00	1,514,598.83	22.50%	0.05%
15755	AMPLIACIÓN DEL PLANTEL EDUCATIVO PARA INICIAL BLANCA MASCARO, MUNICIPIO LIC	1,514,599.15	1,514,598.83	100.00%	0.05%
15455	AMPLIACIÓN DEL PLANTEL EDUCATIVO PARA INICIAL MANUEL RAMÓN ESCALANTE, MUNIC	1,514,598.82	1,514,598.56	100.00%	0.05%
15457	AMPLIACIÓN DEL PLANTEL EDUCATIVO PARA INICIAL SILVESTRE ANTONIO GUZMÁN FERN	1,514,598.82	1,514,598.56	100.00%	0.05%
15989	AMPLIACIÓN DEL PLANTEL EDUCATIVO PARA INICIAL NARCISO ALBERTI, MUNICIPIO CE	6,731,551.00	1,514,597.79	22.50%	0.05%
15985	AMPLIACIÓN DEL PLANTEL EDUCATIVO PARA INICIAL SALUSTIANA HERNÁNDEZ JOSÉ, MU	6,731,551.00	1,514,597.78	22.50%	0.05%
15986	AMPLIACIÓN DEL PLANTEL EDUCATIVO PARA INICIAL PROF. ELADIO DE JESÚS MIRAMBE	6,731,551.00	1,514,597.78	22.50%	0.05%
15987	AMPLIACIÓN DEL PLANTEL EDUCATIVO PARA INICIAL PROF. MANUEL M. MORILLO SÁNC	6,731,551.00	1,514,597.78	22.50%	0.05%
15461	AMPLIACIÓN DEL PLANTEL EDUCATIVO PARA INICIAL CAÑADA DE PIEDRA, MUNICIPIO A	6,731,551.00	1,513,028.19	22.48%	0.05%
15462	AMPLIACIÓN DEL PLANTEL EDUCATIVO PARA INICIAL LA CEIBA NUEVA, MUNICIPIO LAS	6,731,551.00	1,513,028.19	22.48%	0.05%
15463	AMPLIACIÓN DEL PLANTEL EDUCATIVO PARA INICIAL CELIDA LUISA PÉREZ DE CRESPO	6,731,551.00	1,513,028.19	22.48%	0.05%
15454	AMPLIACIÓN DEL PLANTEL EDUCATIVO PARA INICIAL JESÚS MAESTRO, MUNICIPIO SABA	1,511,939.83	1,511,939.77	100.00%	0.05%

SNIP	DESCRIPCIÓN DE SNIP	PRESUPUESTO	DEVENGADO	% DEVENGADO	% PESO
15480	AMPLIACIÓN DEL PLANTEL EDUCATIVO PARA INICIAL JUAN ISMAEL ZAPATA NIVAR, MUN	6,731,551.00	1,511,717.50	22.46%	0.05%
15379	AMPLIACIÓN DEL PLANTEL EDUCATIVO PARA INICIAL ACTIVO 20 - 30, MUNICIPIO LAS	6,755,494.00	1,504,802.82	22.28%	0.05%
15416	AMPLIACIÓN DEL PLANTEL EDUCATIVO PARA INICIAL SAN FRANCISCO JAVIER FE Y ALE	6,755,494.00	1,504,802.81	22.28%	0.05%
16039	AMPLIACIÓN DEL PLANTEL EDUCATIVO PARA INICIAL PASTORA CASTILLO, MUNICIPIO S	7,519,124.03	1,503,824.81	20.00%	0.05%
16040	AMPLIACIÓN DEL PLANTEL EDUCATIVO PARA INICIAL MINERVA MIRABAL, MUNICIPIO SA	7,519,124.03	1,503,824.81	20.00%	0.05%
15554	AMPLIACIÓN DEL PLANTEL EDUCATIVO PARA INICIAL AGUSTÍN BERROA HERNÁNDEZ, MUN	6,659,723.00	1,498,436.96	22.50%	0.05%
15555	AMPLIACIÓN DEL PLANTEL EDUCATIVO PARA INICIAL ESPERANZA, MUNICIPIO SAN PEDR	6,659,723.00	1,498,436.96	22.50%	0.05%
15556	AMPLIACIÓN DEL PLANTEL EDUCATIVO PARA INICIAL FEDERICO BERMÚDEZ, MUNICIPIO	6,659,723.00	1,498,436.96	22.50%	0.05%
15557	AMPLIACIÓN DEL PLANTEL EDUCATIVO PARA INICIAL MONTE CRISTI, MUNICIPIO SAN P	6,659,723.00	1,498,436.96	22.50%	0.05%
15513	AMPLIACIÓN DEL PLANTEL EDUCATIVO PARA INICIAL MARÍA TRINIDAD SÁNCHEZ, MUNIC	12,473,586.26	1,498,436.31	12.01%	0.05%
15523	AMPLIACIÓN DEL PLANTEL EDUCATIVO PARA INICIAL LA CUCHILLA, MUNICIPIO VILLA	7,492,181.54	1,498,436.31	20.00%	0.05%
15524	AMPLIACIÓN DEL PLANTEL EDUCATIVO PARA INICIAL MARÍA DEL ROSARIO ALMÁNZAR, M	7,492,181.54	1,498,436.31	20.00%	0.05%
15697	AMPLIACIÓN DEL PLANTEL EDUCATIVO PARA INICIAL JUAN VENTURA, MUNICIPIO VILLA	6,731,551.00	1,496,457.82	22.23%	0.05%
15368	AMPLIACIÓN DEL PLANTEL EDUCATIVO PARA INICIAL LA MESETA, MUNICIPIO COMENDAD	7,470,646.21	1,494,129.24	20.00%	0.05%
15688	AMPLIACIÓN DEL PLANTEL EDUCATIVO PARA INICIAL JOSÉ CASTILLO REYES, MUNICIPI	7,460,708.64	1,492,141.73	20.00%	0.05%
15969	AMPLIACIÓN DEL PLANTEL EDUCATIVO PARA INICIAL CONCEPCIÓN BONA, MUNICIPIO SA	6,611,838.00	1,487,663.07	22.50%	0.05%
15851	AMPLIACIÓN DEL PLANTEL EDUCATIVO PARA INICIAL PROF. NILDA CELESTE NOVA, MUN	6,611,838.00	1,487,662.53	22.50%	0.05%
15852	AMPLIACIÓN DEL PLANTEL EDUCATIVO PARA INICIAL MATÍAS RAMÓN MELLA, MUNICIPIO	6,611,838.00	1,487,662.53	22.50%	0.05%
15848	AMPLIACIÓN DEL PLANTEL EDUCATIVO PARA INICIAL PROF. MARÍA MERCEDES GÓMEZ, M	6,611,838.00	1,487,662.47	22.50%	0.05%
15847	AMPLIACIÓN DEL PLANTEL EDUCATIVO PARA INICIAL PROF. ISABEL SEGURA DE APATAN	1,487,664.31	1,487,662.46	100.00%	0.05%
15648	AMPLIACIÓN DEL PLANTEL EDUCATIVO PARA INICIAL ROSA ANGÉLICA MONTERO, MUNICI	7,408,232.70	1,481,646.54	20.00%	0.05%
15538	AMPLIACIÓN DEL PLANTEL EDUCATIVO PARA INICIAL PADRE BORBÓN, MUNICIPIO SABAN	7,408,226.70	1,481,645.34	20.00%	0.05%
15539	AMPLIACIÓN DEL PLANTEL EDUCATIVO PARA INICIAL MERCEDES LUISA PÉREZ, MUNICIP	7,408,220.72	1,481,644.14	20.00%	0.05%
15864	AMPLIACIÓN DEL PLANTEL EDUCATIVO PARA INICIAL LOS BERROA, MUNICIPIO SAN ANT	6,611,838.00	1,479,015.68	22.37%	0.05%
15603	AMPLIACIÓN DEL PLANTEL EDUCATIVO PARA INICIAL LOS MONTONES, MUNICIPIO QUISQ	7,389,082.40	1,477,816.48	20.00%	0.05%
16027	AMPLIACIÓN DEL PLANTEL EDUCATIVO PARA INICIAL EL LAUREL, MUNICIPIO MONTE PL	7,609,318.75	1,469,098.28	19.31%	0.05%
15271	AMPLIACIÓN DEL PLANTEL EDUCATIVO PARA INICIAL JOHN FITZGERALD KENNEDY, MUNI	7,431,981.33	1,467,636.88	19.75%	0.05%
15428	AMPLIACIÓN DEL PLANTEL EDUCATIVO PARA INICIAL MACOTILLO, MUNICIPIO SAN JUAN	7,068,287.52	1,414,107.50	20.01%	0.04%
15430	AMPLIACIÓN DEL PLANTEL EDUCATIVO PARA INICIAL LA MESETA, MUNICIPIO SAN JUAN	7,068,287.52	1,413,657.50	20.00%	0.04%
15431	AMPLIACIÓN DEL PLANTEL EDUCATIVO PARA INICIAL PROF. ROSA MARÍA MORA TAVERAS	7,068,287.52	1,413,657.50	20.00%	0.04%
14794	MEJORAMIENTO DE LA INFRAESTRUCTURA DEPORTIVA DEL CENTRO EDUCATIVO ELADIO PE	1,723,565.44	1,378,852.36	80.00%	0.04%
15721	AMPLIACIÓN DEL PLANTEL EDUCATIVO PARA INICIAL ROSA LEOCADIA PICHARDO - BEJU	6,820,794.44	1,364,158.89	20.00%	0.04%
15723	AMPLIACIÓN DEL PLANTEL EDUCATIVO PARA INICIAL MIGUEL RODOLFO RODRÍGUEZ, MUN	6,820,794.42	1,364,158.89	20.00%	0.04%
12565	AMPLIACIÓN Y REHABILITACION DE 12 PLANTELES ESCOLARES EN LA PROVINCIA ELIA	2,100,604.00	1,335,402.00	63.57%	0.04%
15639	AMPLIACIÓN DEL PLANTEL EDUCATIVO PARA INICIAL ISABEL MARÍA CORONA, MUNICIPI	6,391,433.62	1,278,286.73	20.00%	0.04%
15857	AMPLIACIÓN DEL PLANTEL EDUCATIVO PARA INICIAL LA GRÚA, MUNICIPIO SANTO DOMI	1,267,202.56	1,267,199.51	100.00%	0.04%
15898	AMPLIACIÓN DEL PLANTEL EDUCATIVO PARA INICIAL PROF. FRANCISCA BIENVENIDA LO	1,214,550.13	1,214,530.03	100.00%	0.04%
15903	AMPLIACIÓN DEL PLANTEL EDUCATIVO PARA INICIAL ROSA EMILIA RODRÍGUEZ CRUZ, M	6,072,650.11	1,214,530.02	20.00%	0.04%
15902	AMPLIACIÓN DEL PLANTEL EDUCATIVO PARA INICIAL BATEY WALTERIO, MUNICIPIO MO	1,214,550.11	1,214,530.02	100.00%	0.04%
15728	AMPLIACIÓN DEL PLANTEL EDUCATIVO PARA INICIAL JUAN OVIDIO PAULINO, MUNICIPI	1,203,133.36	1,203,124.61	100.00%	0.04%
15952	AMPLIACIÓN DEL PLANTEL EDUCATIVO PARA INICIAL RAFAELA ANTONIA JOSÉFINA UREÑ	1,199,222.78	1,199,222.16	100.00%	0.04%
15705	AMPLIACIÓN DEL PLANTEL EDUCATIVO PARA INICIAL DELIA SANTELISES, MUNICIPIO S	1,188,102.28	1,188,096.46	100.00%	0.04%
15708	AMPLIACIÓN DEL PLANTEL EDUCATIVO PARA INICIAL ANA DOLORES TORRES, MUNICIPIO	5,940,482.26	1,188,096.45	20.00%	0.04%
15380	AMPLIACIÓN DEL PLANTEL EDUCATIVO PARA INICIAL PROF. FRANCISCA PEÑA, MUNICIP	4,785,373.00	1,175,316.66	24.56%	0.04%
15400	AMPLIACIÓN DEL PLANTEL EDUCATIVO PARA INICIAL PROF. ANÍBAL ADAMES LEBRÓN, M	4,785,373.00	1,175,316.66	24.56%	0.04%



SNIP	DESCRIPCIÓN DE SNIP	PRESUPUESTO	DEVENGADO	% DEVENGADO	% PESO
15172	AMPLIACIÓN DEL PLANTEL EDUCATIVO PARA INICIAL MERCEDES ADRIANA DE LA PAZ	4,595,200.00	1,148,799.99	25.00%	0.04%
16051	AMPLIACIÓN DEL PLANTEL EDUCATIVO PARA INICIAL CONCEPCIÓN BONA	4,802,120.00	1,147,209.83	23.89%	0.04%
15479	AMPLIACIÓN DEL PLANTEL EDUCATIVO PARA INICIAL SABANA CHIQUITA	4,768,626.00	1,142,726.14	23.96%	0.04%
15746	AMPLIACIÓN DEL PLANTEL EDUCATIVO PARA INICIAL ELISA GENAO (BOCA DE BAO)	4,768,626.00	1,123,454.27	23.56%	0.04%
15739	AMPLIACIÓN DEL PLANTEL EDUCATIVO PARA INICIAL BAO, MUNICIPIO JÁNICO	4,768,626.00	1,118,299.93	23.45%	0.03%
15827	AMPLIACIÓN DEL PLANTEL EDUCATIVO PARA INICIAL RANCHO ARRIBA	1,113,022.22	1,113,016.44	100.00%	0.03%
15751	AMPLIACIÓN DEL PLANTEL EDUCATIVO PARA INICIAL CLARIDILIA CEPIN	12,545,133.77	1,111,733.61	8.86%	0.03%
15717	AMPLIACIÓN DEL PLANTEL EDUCATIVO PARA INICIAL DON JUAN, MUNICIPIO SAN JOSÉ	4,768,626.00	1,104,976.57	23.17%	0.03%
15832	AMPLIACIÓN DEL PLANTEL EDUCATIVO PARA INICIAL PROF. ALTAGRACIA CLARIS	4,684,890.00	1,098,624.25	23.45%	0.03%
15465	AMPLIACIÓN DEL PLANTEL EDUCATIVO PARA INICIAL NARANJAL ARRIBA	5,481,653.07	1,096,330.61	20.00%	0.03%
15467	AMPLIACIÓN DEL PLANTEL EDUCATIVO PARA INICIAL MONTE NEGRO, MUNICIPIO RANCHO	5,481,653.07	1,096,330.61	20.00%	0.03%
15466	AMPLIACIÓN DEL PLANTEL EDUCATIVO PARA INICIAL ARROYO BLANCO	1,096,331.07	1,096,330.61	100.00%	0.03%
15885	AMPLIACIÓN DEL PLANTEL EDUCATIVO PARA INICIAL PROF. JEREMÍAS KERRY GREEN	4,802,120.00	1,095,516.88	22.81%	0.03%
15918	AMPLIACIÓN DEL PLANTEL EDUCATIVO PARA INICIAL ENTRADA DON MIGUEL	5,454,116.03	1,090,823.20	20.00%	0.03%
15666	AMPLIACIÓN DEL PLANTEL EDUCATIVO PARA INICIAL OFELIA MARÍA AMPARO LAVANDIER	4,768,626.00	1,088,833.45	22.83%	0.03%
15665	AMPLIACIÓN DEL PLANTEL EDUCATIVO PARA INICIAL MARIA OFELIA SERRANO DE MORA	4,768,626.00	1,088,833.44	22.83%	0.03%
15599	AMPLIACIÓN DEL PLANTEL EDUCATIVO PARA INICIAL LA GINA, MUNICIPIO LOS LLANOS	4,718,384.00	1,087,475.16	23.05%	0.03%
15600	AMPLIACIÓN DEL PLANTEL EDUCATIVO PARA INICIAL VIRGEN DE LA CARIDAD DEL COBR	4,718,384.00	1,087,475.16	23.05%	0.03%
15586	AMPLIACIÓN DEL PLANTEL EDUCATIVO PARA INICIAL LAS PAJAS, MUNICIPIO HATO MAYOR	4,718,384.00	1,083,703.80	22.97%	0.03%
15584	AMPLIACIÓN DEL PLANTEL EDUCATIVO PARA INICIAL MONTE COCA, MUNICIPIO HATO MAYOR	4,718,384.00	1,083,703.79	22.97%	0.03%
15367	AMPLIACIÓN DEL PLANTEL EDUCATIVO PARA INICIAL LOS RINCONCITOS	5,417,028.57	1,083,405.71	20.00%	0.03%
15907	AMPLIACIÓN DEL PLANTEL EDUCATIVO PARA INICIAL EL PROYECTO AGRARIO	4,802,120.00	1,083,058.83	22.55%	0.03%
15908	AMPLIACIÓN DEL PLANTEL EDUCATIVO PARA INICIAL CARMELA BELLIARD	4,802,120.00	1,083,058.83	22.55%	0.03%
15685	AMPLIACIÓN DEL PLANTEL EDUCATIVO PARA INICIAL AGUSTÍN CHALIJB BUARY	5,414,422.90	1,082,884.58	20.00%	0.03%
15686	AMPLIACIÓN DEL PLANTEL EDUCATIVO PARA INICIAL DURGES MARÍA VARGAS VARGAS	5,414,422.88	1,082,884.58	20.00%	0.03%
15687	AMPLIACIÓN DEL PLANTEL EDUCATIVO PARA INICIAL GASTÓN FERNANDO DELIGNE	5,414,422.88	1,082,884.58	20.00%	0.03%
15689	AMPLIACIÓN DEL PLANTEL EDUCATIVO PARA INICIAL JUAN PABLO DUARTE	5,414,422.88	1,082,884.56	20.00%	0.03%
15974	AMPLIACIÓN DEL PLANTEL EDUCATIVO PARA INICIAL PROF. MÉLIDA GARCÍA	4,768,626.00	1,081,517.04	22.68%	0.03%
15978	AMPLIACIÓN DEL PLANTEL EDUCATIVO PARA INICIAL TEÓFILO MORENO	4,768,626.00	1,081,517.03	22.68%	0.03%
15911	AMPLIACIÓN DEL PLANTEL EDUCATIVO PARA INICIAL MARÍA TRINIDAD SÁNCHEZ	4,802,120.00	1,080,476.85	22.50%	0.03%
16066	AMPLIACIÓN DEL PLANTEL EDUCATIVO PARA INICIAL FILOMENA PÉREZ Y PÉREZ	5,402,377.81	1,080,475.57	20.00%	0.03%
15536	AMPLIACIÓN DEL PLANTEL EDUCATIVO PARA INICIAL ARROYO HIGÜERO	5,391,152.26	1,078,230.45	20.00%	0.03%
15694	AMPLIACIÓN DEL PLANTEL EDUCATIVO PARA INICIAL ERCILIO GARCÍA BENCOSME	4,768,626.00	1,077,476.07	22.60%	0.03%
15695	AMPLIACIÓN DEL PLANTEL EDUCATIVO PARA INICIAL ARMANDO ANTONIO GARCÍA JIMÉNEZ	4,768,626.00	1,077,476.07	22.60%	0.03%
15696	AMPLIACIÓN DEL PLANTEL EDUCATIVO PARA INICIAL MARÍA DEL CONSUELO GARRIDO	4,768,626.00	1,077,476.07	22.60%	0.03%
15698	AMPLIACIÓN DEL PLANTEL EDUCATIVO PARA INICIAL ANTONIO VILLAR	4,768,626.00	1,077,476.06	22.60%	0.03%
15583	AMPLIACIÓN DEL PLANTEL EDUCATIVO PARA INICIAL PASO CIBAO	4,718,384.00	1,077,140.93	22.83%	0.03%
15579	AMPLIACIÓN DEL PLANTEL EDUCATIVO PARA INICIAL PROF. GUILLERMO LIZARDO EUSEBIO	4,718,384.00	1,077,140.92	22.83%	0.03%
16025	AMPLIACIÓN DEL PLANTEL EDUCATIVO PARA INICIAL GREGORIO LUPERÓN - PILANCÓN	5,383,415.15	1,076,683.03	20.00%	0.03%
16029	AMPLIACIÓN DEL PLANTEL EDUCATIVO PARA INICIAL FRÍAS, MUNICIPIO MONTE PLATA	5,383,415.15	1,076,683.03	20.00%	0.03%
15459	AMPLIACIÓN DEL PLANTEL EDUCATIVO PARA INICIAL EL PUERTO, MUNICIPIO AZUA	4,768,626.00	1,074,767.44	22.54%	0.03%
15632	AMPLIACIÓN DEL PLANTEL EDUCATIVO PARA INICIAL EL COROZO, MUNICIPIO MOCA	4,768,626.00	1,072,940.79	22.50%	0.03%
15634	AMPLIACIÓN DEL PLANTEL EDUCATIVO PARA INICIAL PROF. MÉLIDA PÉREZ RODRÍGUEZ	4,768,626.00	1,072,940.79	22.50%	0.03%
15681	AMPLIACIÓN DEL PLANTEL EDUCATIVO PARA INICIAL RAFAEL EDUARDO VALERIO REYES	4,768,626.00	1,072,940.79	22.50%	0.03%
15711	AMPLIACIÓN DEL PLANTEL EDUCATIVO PARA INICIAL MANUEL ORTIZ PEÑA	4,768,626.00	1,072,940.79	22.50%	0.03%

SNIP	DESCRIPCIÓN DE SNIP	PRESUPUESTO	DEVENGADO	% DEVENGADO	% PESO
15753	AMPLIACIÓN DEL PLANTEL EDUCATIVO PARA INICIAL LA ZANJA, MUNICIPIO SANTIAGO	1,072,940.94	1,072,940.79	100.00%	0.03%
15635	AMPLIACIÓN DEL PLANTEL EDUCATIVO PARA INICIAL MANUEL ANTONIO RODRÍGUEZ	4,768,626.00	1,072,940.78	22.50%	0.03%
15984	AMPLIACIÓN DEL PLANTEL EDUCATIVO PARA INICIAL HEROÍNA DÍAZ, MUNICIPIO FANTINO	4,768,626.00	1,072,939.84	22.50%	0.03%
15988	AMPLIACIÓN DEL PLANTEL EDUCATIVO PARA INICIAL PROF. BEATRIZ AMARANTE ROBLE,	4,768,626.00	1,072,939.84	22.50%	0.03%
16048	AMPLIACIÓN DEL PLANTEL EDUCATIVO PARA INICIAL ADRIANA HERASME DE MÉNDEZ	5,333,722.18	1,066,744.44	20.00%	0.03%
16036	AMPLIACIÓN DEL PLANTEL EDUCATIVO PARA INICIAL PROF. JUAN EMILIO BOSCH GAVIÑ	5,327,021.32	1,065,404.26	20.00%	0.03%
16038	AMPLIACIÓN DEL PLANTEL EDUCATIVO PARA INICIAL ANACAONA, MUNICIPIO SABANA GRANDE	5,327,021.32	1,065,404.26	20.00%	0.03%
16041	AMPLIACIÓN DEL PLANTEL EDUCATIVO PARA INICIAL ANDRÉS BELLO, MUNICIPIO SABAN	5,327,021.32	1,065,404.26	20.00%	0.03%
15558	AMPLIACIÓN DEL PLANTEL EDUCATIVO PARA INICIAL BATEY MIGUELCHO, MUNICIPIO SA	4,718,384.00	1,061,636.39	22.50%	0.03%
15514	AMPLIACIÓN DEL PLANTEL EDUCATIVO PARA INICIAL SAN RAFAEL, MUNICIPIO SAN CRI	12,473,586.26	1,061,635.45	8.51%	0.03%
15512	AMPLIACIÓN DEL PLANTEL EDUCATIVO PARA INICIAL PROF. ANICASIA SORIANO SÁNCHE	5,308,177.22	1,061,635.44	20.00%	0.03%
15525	AMPLIACIÓN DEL PLANTEL EDUCATIVO PARA INICIAL PROF. FLORA MATILDE JIMÉNEZ,	5,308,177.22	1,061,635.44	20.00%	0.03%
15866	AMPLIACIÓN DEL PLANTEL EDUCATIVO PARA INICIAL TOMAS HERNÁNDEZ FRANCO, MUNIC	4,684,890.00	1,056,982.89	22.56%	0.03%
15967	AMPLIACIÓN DEL PLANTEL EDUCATIVO PARA INICIAL JUANA DE ARCO, MUNICIPIO PEDR	4,684,890.00	1,054,099.63	22.50%	0.03%
15845	AMPLIACIÓN DEL PLANTEL EDUCATIVO PARA INICIAL PROF. THELMA MEJÍA, MUNICIPIO	1,054,096.71	1,054,096.34	100.00%	0.03%
15427	AMPLIACIÓN DEL PLANTEL EDUCATIVO PARA INICIAL LOS CHARCOS, MUNICIPIO SAN JU	5,076,986.06	1,015,397.22	20.00%	0.03%
15429	AMPLIACIÓN DEL PLANTEL EDUCATIVO PARA INICIAL CATIVO, MUNICIPIO SAN JUAN, P	5,068,646.65	1,013,279.33	19.99%	0.03%
13707	AMPLIACIÓN DEL INSTITUTO PREPARATORIO DE MENORES SC "REFOR", PROVINCIA DE S	17,077,990.00	1,011,467.94	5.92%	0.03%
15270	AMPLIACIÓN DEL PLANTEL EDUCATIVO PARA INICIAL GOZUELA, MUNICIPIO PEPILLO SA	4,050,277.95	876,300.54	21.64%	0.03%
12581	AMPLIACIÓN Y REHABILITACION DE 6 PLANTELES ESCOLARES EN LA PROVINCIA MONSE	2,898,199.28	818,100.28	28.23%	0.03%
12566	AMPLIACIÓN Y REHABILITACION DE 29 PLANTELES ESCOLARES EN LA PROVINCIA DUAR	5,883,738.02	818,099.05	13.90%	0.03%
12588	AMPLIACIÓN Y REHABILITACION DE 11 PLANTELES ESCOLARES E EN LA PROVINCIA SAM	6,554,553.00	683,422.51	10.43%	0.02%
13072	CONSTRUCCIÓN DE 18 ESTANCIAS INFANTILES EN LA PROVINCIA SANTO DOMINGO	11,104,299.75	554,316.19	4.99%	0.02%
13613	CONSTRUCCIÓN DE 1 ESTANCIA INFANTIL EN LA PROVINCIA DE ELÍAS PIÑA (FASE 3)	520,328.87	416,263.10	80.00%	0.01%
13374	AMPLIACIÓN DE PLANTELES EDUCATIVOS EN LA PROVINCIA DE PUERTO PLATA (FASE 2)	341,526.67	341,526.67	100.00%	0.01%
16053	AMPLIACIÓN DEL PLANTEL EDUCATIVO PARA INICIAL APOLINAR PERDOMO, MUNICIPIO T	24,695,983.57	0.00	0.00%	0.00%
13460	CONSTRUCCIÓN DE 1 ESTANCIA INFANTIL EN LA PROVINCIA DE MONTE CRISTI (FASE	23,872,451.47	0.00	0.00%	0.00%
12536	CONSTRUCCIÓN DE 10 PLANTELES ESCOLARES EN LA PROVINCIA LA ROMANA	20,594,598.72	0.00	0.00%	0.00%
12563	CONSTRUCCIÓN DE 13 PLANTELES ESCOLARES EN LA PROVINCIA VALVERDE	19,828,053.30	0.00	0.00%	0.00%
16065	AMPLIACIÓN DEL PLANTEL EDUCATIVO PARA INICIAL MANOLO PERDOMO, MUNICIPIO DUV	19,714,246.00	0.00	0.00%	0.00%
15780	AMPLIACIÓN DEL PLANTEL EDUCATIVO PARA INICIAL PROF. NERY DAVID ECHAVARRÍA R	19,713,063.00	0.00	0.00%	0.00%
15771	AMPLIACIÓN DEL PLANTEL EDUCATIVO PARA INICIAL CRISTÓBAL COLÓN, MUNICIPIO ES	19,670,663.00	0.00	0.00%	0.00%
15786	AMPLIACIÓN DEL PLANTEL EDUCATIVO PARA INICIAL LA TRINITARIA, MUNICIPIO MONC	19,605,363.00	0.00	0.00%	0.00%
16059	AMPLIACIÓN DEL PLANTEL EDUCATIVO PARA INICIAL PROF. JULIÁN FERRERAS FLORIÁN	19,563,046.00	0.00	0.00%	0.00%
15676	AMPLIACIÓN DEL PLANTEL EDUCATIVO PARA INICIAL PROF. ERCILIA PEPÍN ESTRELLA,	19,434,980.00	0.00	0.00%	0.00%
15647	AMPLIACIÓN DEL PLANTEL EDUCATIVO PARA INICIAL ISABEL LA CATÓLICA, MUNICIPIO	19,116,980.00	0.00	0.00%	0.00%
15775	AMPLIACIÓN DEL PLANTEL EDUCATIVO PARA INICIAL PROF. ARACELIS RAMÍREZ BREA,	19,061,263.00	0.00	0.00%	0.00%
13614	CONSTRUCCIÓN DE 7 ESTANCIAS INFANTILES EN LA PROVINCIA DE SANTIAGO (FASE 3)	16,798,957.88	0.00	0.00%	0.00%
13602	CONSTRUCCIÓN DE PLANTELES EDUCATIVOS EN LA PROVINCIA VALVERDE (FASE 3)	16,588,743.00	0.00	0.00%	0.00%
13549	CONSTRUCCIÓN DE PLANTELES EDUCATIVOS EN LA PROVINCIA DUARTE (FASE 3)	16,117,279.38	0.00	0.00%	0.00%
12526	CONSTRUCCIÓN DE 26 PLANTELES ESCOLARES EN EL DISTRITO NACIONAL	14,433,425.00	0.00	0.00%	0.00%
12535	CONSTRUCCIÓN DE 12 PLANTELES ESCOLARES EN LA PROVINCIA LA ALTAGRACIA	14,022,733.55	0.00	0.00%	0.00%
16054	AMPLIACIÓN DEL PLANTEL EDUCATIVO PARA INICIAL SALOMÉ UREÑA DE HENRÍQUEZ, MU	12,667,876.17	0.00	0.00%	0.00%
15589	AMPLIACIÓN DEL PLANTEL EDUCATIVO PARA INICIAL DIVINA PROVIDENCIA, MUNICIPIO	12,351,763.00	0.00	0.00%	0.00%
13053	CONSTRUCCIÓN DE 1 ESTANCIA INFANTIL EN LA PROVINCIA DE HATO MAYOR	11,838,218.00	0.00	0.00%	0.00%

SNIP	DESCRIPCIÓN DE SNIP	PRESUPUESTO	DEVENGADO	% DEVENGADO	% PESO
15772	AMPLIACIÓN DEL PLANTEL EDUCATIVO PARA INICIAL PROF. MARÍA LUISA ABREU GUZMÁ	11,716,922.00	0.00	0.00%	0.00%
15364	AMPLIACIÓN DEL PLANTEL EDUCATIVO PARA INICIAL MATÍAS RAMÓN MELLA, MUNICIPIO	11,581,112.00	0.00	0.00%	0.00%
16056	AMPLIACIÓN DEL PLANTEL EDUCATIVO PARA INICIAL PEDRO MIR, MUNICIPIO TAMAYO,	11,319,362.00	0.00	0.00%	0.00%
16057	AMPLIACIÓN DEL PLANTEL EDUCATIVO PARA INICIAL ANACAONA, MUNICIPIO VILLA JAR	11,319,362.00	0.00	0.00%	0.00%
16058	AMPLIACIÓN DEL PLANTEL EDUCATIVO PARA INICIAL LIC. HOMERO TRINIDAD VÓLQUEZ,	11,319,362.00	0.00	0.00%	0.00%
16063	AMPLIACIÓN DEL PLANTEL EDUCATIVO PARA INICIAL PROF. JOSÉ DEL CARMEN MEDINA	11,319,362.00	0.00	0.00%	0.00%
15660	AMPLIACIÓN DEL PLANTEL EDUCATIVO PARA INICIAL PROF. PEDRO ANTONIO ACOSTA DE	11,291,882.00	0.00	0.00%	0.00%
15704	AMPLIACIÓN DEL PLANTEL EDUCATIVO PARA INICIAL PROF. GRICELIS MARTÍNEZ, MUNI	11,259,582.00	0.00	0.00%	0.00%
15770	AMPLIACIÓN DEL PLANTEL EDUCATIVO PARA INICIAL HERMANAS MIRABAL, MUNICIPIO E	11,209,222.00	0.00	0.00%	0.00%
15475	AMPLIACIÓN DEL PLANTEL EDUCATIVO PARA INICIAL PROF. LUIS EMILIO PEÑA, MUNIC	11,208,701.00	0.00	0.00%	0.00%
15477	AMPLIACIÓN DEL PLANTEL EDUCATIVO PARA INICIAL PEDRO JOSÉ A. BLANDINO SOTO,	11,208,701.00	0.00	0.00%	0.00%
15737	AMPLIACIÓN DEL PLANTEL EDUCATIVO PARA INICIAL LIDIA ANTONIA LUCIANO LIZ, MU	11,208,701.00	0.00	0.00%	0.00%
15504	AMPLIACIÓN DEL PLANTEL EDUCATIVO PARA INICIAL PEDRO DOMÍNGUEZ GARABITOS, MU	11,127,992.00	0.00	0.00%	0.00%
15569	AMPLIACIÓN DEL PLANTEL EDUCATIVO PARA INICIAL PAULINA JIMÉNEZ, MUNICIPIO LA	11,127,992.00	0.00	0.00%	0.00%
16011	AMPLIACIÓN DEL PLANTEL EDUCATIVO PARA INICIAL PROF. JUAN EMILIO BOSCH GAVIÑ	11,127,992.00	0.00	0.00%	0.00%
16012	AMPLIACIÓN DEL PLANTEL EDUCATIVO PARA INICIAL CRISTINA HELENA CRUZ, MUNICIPI	11,127,992.00	0.00	0.00%	0.00%
16017	AMPLIACIÓN DEL PLANTEL EDUCATIVO PARA INICIAL SABANA GRANDE, MUNICIPIO YAMA	11,127,992.00	0.00	0.00%	0.00%
16022	AMPLIACIÓN DEL PLANTEL EDUCATIVO PARA INICIAL DON JUAN, MUNICIPIO MONTE PLA	11,127,992.00	0.00	0.00%	0.00%
16031	AMPLIACIÓN DEL PLANTEL EDUCATIVO PARA INICIAL LA JAGUA, MUNICIPIO MONTE PLA	11,127,992.00	0.00	0.00%	0.00%
15507	AMPLIACIÓN DEL PLANTEL EDUCATIVO PARA INICIAL HOGAR DOÑA CHUCHA, MUNICIPIO	11,087,637.00	0.00	0.00%	0.00%
15510	AMPLIACIÓN DEL PLANTEL EDUCATIVO PARA INICIAL ELVIRA RAMÍREZ CIPRIÁN, MUNIC	11,087,637.00	0.00	0.00%	0.00%
15511	AMPLIACIÓN DEL PLANTEL EDUCATIVO PARA INICIAL PABLO BARINAS, MUNICIPIO SAN	11,087,637.00	0.00	0.00%	0.00%
15527	AMPLIACIÓN DEL PLANTEL EDUCATIVO PARA INICIAL NAJAYO EN MEDIO, MUNICIPIO YA	11,087,637.00	0.00	0.00%	0.00%
15530	AMPLIACIÓN DEL PLANTEL EDUCATIVO PARA INICIAL PROF. MARÍA DE JESÚS CABRERA	11,087,637.00	0.00	0.00%	0.00%
15532	AMPLIACIÓN DEL PLANTEL EDUCATIVO PARA INICIAL FRANCISCO DEL ROSARIO SÁNCHEZ	11,087,637.00	0.00	0.00%	0.00%
15535	AMPLIACIÓN DEL PLANTEL EDUCATIVO PARA INICIAL IVELISSE SERRANO DEL ROSARIO,	11,087,637.00	0.00	0.00%	0.00%
15542	AMPLIACIÓN DEL PLANTEL EDUCATIVO PARA INICIAL CANTALICIA ENCARNACIÓN MATEO,	11,087,637.00	0.00	0.00%	0.00%
15545	AMPLIACIÓN DEL PLANTEL EDUCATIVO PARA INICIAL LOS GUANDULES, MUNICIPIO SAN	11,087,637.00	0.00	0.00%	0.00%
15552	AMPLIACIÓN DEL PLANTEL EDUCATIVO PARA INICIAL PROF. SERGIO AUGUSTO VERAS, M	11,087,637.00	0.00	0.00%	0.00%
15553	AMPLIACIÓN DEL PLANTEL EDUCATIVO PARA INICIAL PROF. EURÍPIDES PAREDES, MUNI	11,087,637.00	0.00	0.00%	0.00%
15571	AMPLIACIÓN DEL PLANTEL EDUCATIVO PARA INICIAL PROF. HILDA REYES PUELLO, MUN	11,087,637.00	0.00	0.00%	0.00%
15575	AMPLIACIÓN DEL PLANTEL EDUCATIVO PARA INICIAL JUAN PABLO DUARTE, MUNICIPIO	11,087,637.00	0.00	0.00%	0.00%
15591	AMPLIACIÓN DEL PLANTEL EDUCATIVO PARA INICIAL ANTONIO PAREDES MENA, MUNICIP	11,087,637.00	0.00	0.00%	0.00%
15597	AMPLIACIÓN DEL PLANTEL EDUCATIVO PARA INICIAL BATEY PALOMA, MUNICIPIO LOS L	11,087,637.00	0.00	0.00%	0.00%
15149	AMPLIACIÓN DEL PLANTEL EDUCATIVO PARA INICIAL ANA PATRIA MARTÍNEZ, MUNICIPI	11,075,727.00	0.00	0.00%	0.00%
15154	AMPLIACIÓN DEL PLANTEL EDUCATIVO PARA INICIAL ADRIANA MARÍA GUILLU VIUDA SU	11,070,175.00	0.00	0.00%	0.00%
15836	AMPLIACIÓN DEL PLANTEL EDUCATIVO PARA INICIAL ALBERTA MONEGRO, MUNICIPIO SA	11,006,928.00	0.00	0.00%	0.00%
15837	AMPLIACIÓN DEL PLANTEL EDUCATIVO PARA INICIAL ALBERGUE INFANTIL NUESTRA SEÑ	11,006,928.00	0.00	0.00%	0.00%
15838	AMPLIACIÓN DEL PLANTEL EDUCATIVO PARA INICIAL FRANCISCO JOSÉ CABRAL LÓPEZ -	11,006,928.00	0.00	0.00%	0.00%
15840	AMPLIACIÓN DEL PLANTEL EDUCATIVO PARA INICIAL REPÚBLICA DE ECUADOR, MUNICIP	11,006,928.00	0.00	0.00%	0.00%
15842	AMPLIACIÓN DEL PLANTEL EDUCATIVO PARA INICIAL MIRADOR NORTE, MUNICIPIO SANT	11,006,928.00	0.00	0.00%	0.00%
15843	AMPLIACIÓN DEL PLANTEL EDUCATIVO PARA INICIAL PROF. LUZ MARÍA BATISTA GERMÁ	11,006,928.00	0.00	0.00%	0.00%
15844	AMPLIACIÓN DEL PLANTEL EDUCATIVO PARA INICIAL SANTO TOMÁS DE AQUINO, MUNICI	11,006,928.00	0.00	0.00%	0.00%
15859	AMPLIACIÓN DEL PLANTEL EDUCATIVO PARA INICIAL LA INMACULADA - FE Y ALEGRÍA,	11,006,928.00	0.00	0.00%	0.00%
15860	AMPLIACIÓN DEL PLANTEL EDUCATIVO PARA INICIAL CARMEN QUIDIELLO DE BOSCH, MU	11,006,928.00	0.00	0.00%	0.00%

SNIP	DESCRIPCIÓN DE SNIP	PRESUPUESTO	DEVENGADO	% DEVENGADO	% PESO
15861	AMPLIACIÓN DEL PLANTEL EDUCATIVO PARA INICIAL 24 DE ABRIL, MUNICIPIO SANTO	11,006,928.00	0.00	0.00%	0.00%
15869	AMPLIACIÓN DEL PLANTEL EDUCATIVO PARA INICIAL JUAN ANTONIO ALIX - LUZ Y ESP	11,006,928.00	0.00	0.00%	0.00%
15881	AMPLIACIÓN DEL PLANTEL EDUCATIVO PARA INICIAL PROF. JUANA TAVERAS LIRIANO,	11,006,928.00	0.00	0.00%	0.00%
15970	AMPLIACIÓN DEL PLANTEL EDUCATIVO PARA INICIAL PROF. FRANCIA MARGARITA AYALA	11,006,928.00	0.00	0.00%	0.00%
15971	AMPLIACIÓN DEL PLANTEL EDUCATIVO PARA INICIAL FÉLIX LOPE DE VEGA, MUNICIPIO	11,006,928.00	0.00	0.00%	0.00%
15163	AMPLIACIÓN DEL PLANTEL EDUCATIVO PARA INICIAL MARIE POUSSEPIN - FE Y ALEGRÍ	10,853,264.71	0.00	0.00%	0.00%
15248	AMPLIACIÓN DEL PLANTEL EDUCATIVO PARA INICIAL PROF. INOCENCIA ALTAGRACIA RO	10,853,264.71	0.00	0.00%	0.00%
15252	AMPLIACIÓN DEL PLANTEL EDUCATIVO PARA INICIAL ALTAGRACIA HENRÍQUEZ PERDOMO,	10,853,264.71	0.00	0.00%	0.00%
15272	AMPLIACIÓN DEL PLANTEL EDUCATIVO PARA INICIAL ROSA SMESTER, MUNICIPIO MONTE	10,853,264.71	0.00	0.00%	0.00%
15173	AMPLIACIÓN DEL PLANTEL EDUCATIVO PARA INICIAL PERAVIA, MUNICIPIO BANÍ, PROV	10,774,274.43	0.00	0.00%	0.00%
15175	AMPLIACIÓN DEL PLANTEL EDUCATIVO PARA INICIAL EL SIFÓN, MUNICIPIO BANÍ, PRO	10,774,274.43	0.00	0.00%	0.00%
15181	AMPLIACIÓN DEL PLANTEL EDUCATIVO PARA INICIAL AGUSTO PINEDA, MUNICIPIO NIZ	10,774,274.43	0.00	0.00%	0.00%
15183	AMPLIACIÓN DEL PLANTEL EDUCATIVO PARA INICIAL PROF. CRISTÓBAL ALVINO FALCON	10,774,274.43	0.00	0.00%	0.00%
15184	AMPLIACIÓN DEL PLANTEL EDUCATIVO PARA INICIAL PROF. JUAN EMILIO BOSCH GAVIÑ	10,774,274.43	0.00	0.00%	0.00%
15202	AMPLIACIÓN DEL PLANTEL EDUCATIVO PARA INICIAL PABLITA POLANCO RODRÍGUEZ, MU	10,774,274.42	0.00	0.00%	0.00%
15221	AMPLIACIÓN DEL PLANTEL EDUCATIVO PARA INICIAL SALOMÉ UREÑA, MUNICIPIO LA RO	10,655,789.00	0.00	0.00%	0.00%
15253	AMPLIACIÓN DEL PLANTEL EDUCATIVO PARA INICIAL PROF. VINICIO VALENZUELA PÉRE	10,577,248.72	0.00	0.00%	0.00%
15787	AMPLIACIÓN DEL PLANTEL EDUCATIVO PARA INICIAL REVERENDO EDUVIGIS AURELIO DÍ	10,161,955.00	0.00	0.00%	0.00%
15732	AMPLIACIÓN DEL PLANTEL EDUCATIVO PARA INICIAL FRANCISCO ALBERTO CAAMAÑO DEÑ	10,132,201.00	0.00	0.00%	0.00%
15733	AMPLIACIÓN DEL PLANTEL EDUCATIVO PARA INICIAL PROF. AQUILES TRINIDAD, MUNIC	10,132,201.00	0.00	0.00%	0.00%
15735	AMPLIACIÓN DEL PLANTEL EDUCATIVO PARA INICIAL JAPÓN (HATO DEL YAQUE), MUNIC	10,132,201.00	0.00	0.00%	0.00%
15433	AMPLIACIÓN DEL PLANTEL EDUCATIVO PARA INICIAL PROF. JUANA MARÍA VARGAS, MUN	10,124,255.00	0.00	0.00%	0.00%
15792	AMPLIACIÓN DEL PLANTEL EDUCATIVO PARA INICIAL PROF. GUILLERMO RAFAEL PERALT	10,124,255.00	0.00	0.00%	0.00%
15793	AMPLIACIÓN DEL PLANTEL EDUCATIVO PARA INICIAL CARLOS GONZÁLEZ NÚÑEZ, MUNICI	10,124,255.00	0.00	0.00%	0.00%
15794	AMPLIACIÓN DEL PLANTEL EDUCATIVO PARA INICIAL PROF. JUAN EMILIO BOSCH GAVIÑ	10,124,255.00	0.00	0.00%	0.00%
15795	AMPLIACIÓN DEL PLANTEL EDUCATIVO PARA INICIAL TRINA MOYA DE VÁSQUEZ, MUNICI	10,088,001.00	0.00	0.00%	0.00%
15701	AMPLIACIÓN DEL PLANTEL EDUCATIVO PARA INICIAL GENEROSA FERREIRA - SABANA IG	10,087,901.00	0.00	0.00%	0.00%
15980	AMPLIACIÓN DEL PLANTEL EDUCATIVO PARA INICIAL ALTAGRACIA LEONOR PEGUERO, MU	10,087,901.00	0.00	0.00%	0.00%
15991	AMPLIACIÓN DEL PLANTEL EDUCATIVO PARA INICIAL MANOLO VÁSQUEZ, MUNICIPIO CEV	10,087,901.00	0.00	0.00%	0.00%
15993	AMPLIACIÓN DEL PLANTEL EDUCATIVO PARA INICIAL PEDRO ANTONIO BOBEA, MUNICIPI	10,087,901.00	0.00	0.00%	0.00%
16008	AMPLIACIÓN DEL PLANTEL EDUCATIVO PARA INICIAL PROYECTO AGRARIO, MUNICIPIO L	10,087,901.00	0.00	0.00%	0.00%
15922	AMPLIACIÓN DEL PLANTEL EDUCATIVO PARA INICIAL AGUSTÍN CAMILO HENRÍQUEZ, MUN	10,060,510.00	0.00	0.00%	0.00%
15781	AMPLIACIÓN DEL PLANTEL EDUCATIVO PARA INICIAL EDUARDO ESTÉVEZ ESTÉVEZ, MUNI	10,054,255.00	0.00	0.00%	0.00%
16000	AMPLIACIÓN DEL PLANTEL EDUCATIVO PARA INICIAL PROF. GILBERTO ANTONIO DÍAZ C	10,049,601.00	0.00	0.00%	0.00%
16001	AMPLIACIÓN DEL PLANTEL EDUCATIVO PARA INICIAL PROF. JUAN EMILIO BOSCH GAVIÑ	10,049,601.00	0.00	0.00%	0.00%
16003	AMPLIACIÓN DEL PLANTEL EDUCATIVO PARA INICIAL CENTRO DE FORMACIÓN INTEGRAL	10,049,601.00	0.00	0.00%	0.00%
15789	AMPLIACIÓN DEL PLANTEL EDUCATIVO PARA INICIAL MARÍA ARACELIS MORONTA DOMÍNG	10,022,155.00	0.00	0.00%	0.00%
15790	AMPLIACIÓN DEL PLANTEL EDUCATIVO PARA INICIAL MARÍA TRINIDAD SÁNCHEZ, MUNIC	10,022,155.00	0.00	0.00%	0.00%
15791	AMPLIACIÓN DEL PLANTEL EDUCATIVO PARA INICIAL JACINTO DE LA CONCHA, MUNICIP	10,022,155.00	0.00	0.00%	0.00%
15776	AMPLIACIÓN DEL PLANTEL EDUCATIVO PARA INICIAL CESAR NICOLÁS PENSON, MUNICIP	10,019,455.00	0.00	0.00%	0.00%
15777	AMPLIACIÓN DEL PLANTEL EDUCATIVO PARA INICIAL JINAMAGAO ARRIBA, MUNICIPIO M	10,019,455.00	0.00	0.00%	0.00%
15779	AMPLIACIÓN DEL PLANTEL EDUCATIVO PARA INICIAL SALOMÉ UREÑA, MUNICIPIO ESPE	10,019,455.00	0.00	0.00%	0.00%
15361	AMPLIACIÓN DEL PLANTEL EDUCATIVO PARA INICIAL CATALINA POU, MUNICIPIO CABRA	10,009,410.00	0.00	0.00%	0.00%
15371	AMPLIACIÓN DEL PLANTEL EDUCATIVO PARA INICIAL MANUEL ANTONIO MORALES, MUNIC	10,005,555.00	0.00	0.00%	0.00%
15372	AMPLIACIÓN DEL PLANTEL EDUCATIVO PARA INICIAL EVA MARÍA PELLERANO, MUNICIPI	10,005,555.00	0.00	0.00%	0.00%

SNIP	DESCRIPCIÓN DE SNIP	PRESUPUESTO	DEVENGADO	% DEVENGADO	% PESO
15373	AMPLIACIÓN DEL PLANTEL EDUCATIVO PARA INICIAL ANTONIO DUVERGÉ, MUNICIPIO PE	10,005,555.00	0.00	0.00%	0.00%
15653	AMPLIACIÓN DEL PLANTEL EDUCATIVO PARA INICIAL SALUSTINO MORILLO, MUNICIPIO	9,983,701.00	0.00	0.00%	0.00%
15655	AMPLIACIÓN DEL PLANTEL EDUCATIVO PARA INICIAL PROF. TRINIDAD SÁNCHEZ JAVIER	9,983,701.00	0.00	0.00%	0.00%
15656	AMPLIACIÓN DEL PLANTEL EDUCATIVO PARA INICIAL MARÍA JOSEFA GÓMEZ, MUNICIPIO	9,983,701.00	0.00	0.00%	0.00%
15422	AMPLIACIÓN DEL PLANTEL EDUCATIVO PARA INICIAL EL HATO, MUNICIPIO SAN JUAN,	9,973,255.00	0.00	0.00%	0.00%
15766	AMPLIACIÓN DEL PLANTEL EDUCATIVO PARA INICIAL MARÍA AUXILIADORA, MUNICIPIO	9,973,255.00	0.00	0.00%	0.00%
15768	AMPLIACIÓN DEL PLANTEL EDUCATIVO PARA INICIAL CONCEPCIÓN BONA HERNÁNDEZ, MU	9,973,255.00	0.00	0.00%	0.00%
15715	AMPLIACIÓN DEL PLANTEL EDUCATIVO PARA INICIAL JOSÉ DE JESÚS GERMOSE VÁSQUEZ	9,915,701.00	0.00	0.00%	0.00%
15716	AMPLIACIÓN DEL PLANTEL EDUCATIVO PARA INICIAL LUCIANO DÍAZ, MUNICIPIO SANTI	9,915,701.00	0.00	0.00%	0.00%
15741	AMPLIACIÓN DEL PLANTEL EDUCATIVO PARA INICIAL MIGUEL ÁNGEL JIMÉNEZ, MUNICIPI	9,878,201.00	0.00	0.00%	0.00%
15742	AMPLIACIÓN DEL PLANTEL EDUCATIVO PARA INICIAL GREGORIO LUPERÓN, MUNICIPIO	9,878,201.00	0.00	0.00%	0.00%
15996	AMPLIACIÓN DEL PLANTEL EDUCATIVO PARA INICIAL REVERENDO ERNESTO ROQUE FRÍAS	9,752,401.00	0.00	0.00%	0.00%
15167	AMPLIACIÓN DEL PLANTEL EDUCATIVO PARA INICIAL NUESTRA SEÑORA DEL CARMEN, MU	9,726,656.37	0.00	0.00%	0.00%
15245	AMPLIACIÓN DEL PLANTEL EDUCATIVO PARA INICIAL PROF. ALVIDA MARIANA SANTANA	9,726,656.37	0.00	0.00%	0.00%
15246	AMPLIACIÓN DEL PLANTEL EDUCATIVO PARA INICIAL PROF. JOSÉ FRANCISCO QUEZADA	9,726,656.37	0.00	0.00%	0.00%
15247	AMPLIACIÓN DEL PLANTEL EDUCATIVO PARA INICIAL LUIS FELIPE FELIZ Y FELIZ, MU	9,726,656.37	0.00	0.00%	0.00%
15251	AMPLIACIÓN DEL PLANTEL EDUCATIVO PARA INICIAL COPA BOMBITA, MUNICIPIO VICEN	9,726,656.37	0.00	0.00%	0.00%
15266	AMPLIACIÓN DEL PLANTEL EDUCATIVO PARA INICIAL JUAN NEPOMUCENO RAVELO, MUNIC	9,726,656.37	0.00	0.00%	0.00%
15277	AMPLIACIÓN DEL PLANTEL EDUCATIVO PARA INICIAL JOSÉ GABRIEL GARCÍA, MUNICIPI	9,726,656.37	0.00	0.00%	0.00%
15280	AMPLIACIÓN DEL PLANTEL EDUCATIVO PARA INICIAL EL PINO, MUNICIPIO EL PINO, P	9,726,656.37	0.00	0.00%	0.00%
15287	AMPLIACIÓN DEL PLANTEL EDUCATIVO PARA INICIAL RAMÓN PERALTA PÉREZ, MUNICIPI	9,726,656.37	0.00	0.00%	0.00%
15292	AMPLIACIÓN DEL PLANTEL EDUCATIVO PARA INICIAL ELISEO DEMORIZI, MUNICIPIO SA	9,726,656.37	0.00	0.00%	0.00%
15293	AMPLIACIÓN DEL PLANTEL EDUCATIVO PARA INICIAL CARLOS HILARIOS ROSA, MUNICIP	9,726,656.37	0.00	0.00%	0.00%
15630	AMPLIACIÓN DEL PLANTEL EDUCATIVO PARA INICIAL CUTUPÚ, MUNICIPIO LA VEGA, PR	9,710,301.00	0.00	0.00%	0.00%
15151	AMPLIACIÓN DEL PLANTEL EDUCATIVO PARA INICIAL FRANCISCO DEL ROSARIO SÁNCHEZ	9,691,260.96	0.00	0.00%	0.00%
15152	AMPLIACIÓN DEL PLANTEL EDUCATIVO PARA INICIAL MERCEDES CONSUELO MATOS EN LA	9,691,260.96	0.00	0.00%	0.00%
15153	AMPLIACIÓN DEL PLANTEL EDUCATIVO PARA INICIAL SECTOR SURESTE, MUNICIPIO SAN	9,691,260.96	0.00	0.00%	0.00%
15203	AMPLIACIÓN DEL PLANTEL EDUCATIVO PARA INICIAL JOSÉ AUDILIO SANTANA, MUNICIP	9,691,260.96	0.00	0.00%	0.00%
15209	AMPLIACIÓN DEL PLANTEL EDUCATIVO PARA INICIAL MARÍA TRINIDAD SÁNCHEZ, MUNIC	9,691,260.96	0.00	0.00%	0.00%
15214	AMPLIACIÓN DEL PLANTEL EDUCATIVO PARA INICIAL PEDRO MIR, MUNICIPIO HIGÜEY,	9,691,260.96	0.00	0.00%	0.00%
15224	AMPLIACIÓN DEL PLANTEL EDUCATIVO PARA INICIAL EL ROSARIO, MUNICIPIO EL SEIB	9,691,260.96	0.00	0.00%	0.00%
15229	AMPLIACIÓN DEL PLANTEL EDUCATIVO PARA INICIAL LA GINA, MUNICIPIO MICHES, PR	9,691,260.96	0.00	0.00%	0.00%
15231	AMPLIACIÓN DEL PLANTEL EDUCATIVO PARA INICIAL LUCAS GUIBBES, MUNICIPIO MICH	9,691,260.96	0.00	0.00%	0.00%
15176	AMPLIACIÓN DEL PLANTEL EDUCATIVO PARA INICIAL MANUEL DE JESÚS PERELLÓ, MUNI	9,655,865.56	0.00	0.00%	0.00%
15179	AMPLIACIÓN DEL PLANTEL EDUCATIVO PARA INICIAL ANDRÉS PEÑA CABRAL, MUNICIPIO	9,655,865.56	0.00	0.00%	0.00%
15180	AMPLIACIÓN DEL PLANTEL EDUCATIVO PARA INICIAL PROF. VITALINA GUERRERO PIME	9,655,865.56	0.00	0.00%	0.00%
15182	AMPLIACIÓN DEL PLANTEL EDUCATIVO PARA INICIAL PROF. RAFAEL ANTONIO FIGUEROE	9,655,865.56	0.00	0.00%	0.00%
15186	AMPLIACIÓN DEL PLANTEL EDUCATIVO PARA INICIAL PROF. AURA ESTELA NÚÑEZ, MUNI	9,655,865.56	0.00	0.00%	0.00%
15189	AMPLIACIÓN DEL PLANTEL EDUCATIVO PARA INICIAL OLIVIA NÚÑEZ HIDALGO, MUNICIP	9,655,865.56	0.00	0.00%	0.00%
15194	AMPLIACIÓN DEL PLANTEL EDUCATIVO PARA INICIAL HERMANAS MIRABAL, MUNICIPIO S	9,655,865.56	0.00	0.00%	0.00%
15199	AMPLIACIÓN DEL PLANTEL EDUCATIVO PARA INICIAL MARÍA ALEJANDRINA PICHARDO, M	9,655,865.56	0.00	0.00%	0.00%
15612	AMPLIACIÓN DEL PLANTEL EDUCATIVO PARA INICIAL PROF. AURA ESTELA NÚÑEZ, P	9,650,701.00	0.00	0.00%	0.00%
15608	AMPLIACIÓN DEL PLANTEL EDUCATIVO PARA INICIAL PADRE FANTINO, MUNICIPIO CON	9,649,001.00	0.00	0.00%	0.00%
15234	AMPLIACIÓN DEL PLANTEL EDUCATIVO PARA INICIAL ANA VIRGINIA REYNOSO, MUNICIP	9,585,074.76	0.00	0.00%	0.00%
15223	AMPLIACIÓN DEL PLANTEL EDUCATIVO PARA INICIAL PROF. RAMÓN ALTAGRACIA CORDON	9,549,679.36	0.00	0.00%	0.00%

SNIP	DESCRIPCIÓN DE SNIP	PRESUPUESTO	DEVENGADO	% DEVENGADO	% PESO
15763	AMPLIACIÓN DEL PLANTEL EDUCATIVO PARA INICIAL GREGORIO LUPERÓN - MACORÍS DE	9,545,101.00	0.00	0.00%	0.00%
15254	AMPLIACIÓN DEL PLANTEL EDUCATIVO PARA INICIAL JUANA SALTITOPA, MUNICIPIO LO	9,478,888.55	0.00	0.00%	0.00%
15255	AMPLIACIÓN DEL PLANTEL EDUCATIVO PARA INICIAL CAMILA HENRÍQUEZ - FE Y ALEGR	9,478,888.55	0.00	0.00%	0.00%
15257	AMPLIACIÓN DEL PLANTEL EDUCATIVO PARA INICIAL JESÚS DE NAZARET - BATEY PALM	9,478,888.55	0.00	0.00%	0.00%
15258	AMPLIACIÓN DEL PLANTEL EDUCATIVO PARA INICIAL SOCORRO SÁNCHEZ, MUNICIPIO LO	9,478,888.55	0.00	0.00%	0.00%
15260	AMPLIACIÓN DEL PLANTEL EDUCATIVO PARA INICIAL PROF. ANA LUISA ANDÚJAR SOLAN	9,478,888.55	0.00	0.00%	0.00%
15262	AMPLIACIÓN DEL PLANTEL EDUCATIVO PARA INICIAL MADAME GERMAINE ROCOUR DE PEL	9,478,888.55	0.00	0.00%	0.00%
15298	AMPLIACIÓN DEL PLANTEL EDUCATIVO PARA INICIAL VITALINA MORDÁN DE LA CRUZ, M	9,478,888.55	0.00	0.00%	0.00%
16055	AMPLIACIÓN DEL PLANTEL EDUCATIVO PARA INICIAL ENRIQUILLO, MUNICIPIO TAMAYO,	7,658,076.53	0.00	0.00%	0.00%
15304	AMPLIACIÓN DEL PLANTEL EDUCATIVO PARA INICIAL EMILIO PRUD ' HOMME, MUNICIPIO	7,242,665.78	0.00	0.00%	0.00%
15305	AMPLIACIÓN DEL PLANTEL EDUCATIVO PARA INICIAL COLOMBINA CASTRO, MUNICIPIO B	7,242,665.78	0.00	0.00%	0.00%
15306	AMPLIACIÓN DEL PLANTEL EDUCATIVO PARA INICIAL PROF. JUAN TAYLOR VENTURA, MU	7,242,665.78	0.00	0.00%	0.00%
13074	CONSTRUCCIÓN DE 4 ESTANCIAS INFANTILES EN LA PROVINCIA DE LA ALTAGRACIA	6,823,495.00	0.00	0.00%	0.00%
15474	AMPLIACIÓN DEL PLANTEL EDUCATIVO PARA INICIAL CARLOS JULIO TEJEDA ORTIZ, MU	6,731,551.00	0.00	0.00%	0.00%
15476	AMPLIACIÓN DEL PLANTEL EDUCATIVO PARA INICIAL LA SAONA, MUNICIPIO BANÍ, PRO	6,731,551.00	0.00	0.00%	0.00%
15505	AMPLIACIÓN DEL PLANTEL EDUCATIVO PARA INICIAL MARÍA TRINIDAD SÁNCHEZ, MUNIC	6,683,666.00	0.00	0.00%	0.00%
15506	AMPLIACIÓN DEL PLANTEL EDUCATIVO PARA INICIAL HERMANAS MIRABAL, MUNICIPIO C	6,683,666.00	0.00	0.00%	0.00%
15567	AMPLIACIÓN DEL PLANTEL EDUCATIVO PARA INICIAL MERCEDES LAURA AGUIAR, MUNICI	6,683,666.00	0.00	0.00%	0.00%
15568	AMPLIACIÓN DEL PLANTEL EDUCATIVO PARA INICIAL CRISTO REY, MUNICIPIO LA ROMA	6,683,666.00	0.00	0.00%	0.00%
15570	AMPLIACIÓN DEL PLANTEL EDUCATIVO PARA INICIAL BATEY CENTRAL, MUNICIPIO LA R	6,683,666.00	0.00	0.00%	0.00%
16009	AMPLIACIÓN DEL PLANTEL EDUCATIVO PARA INICIAL FRAY PEDRO DE CÓRDOVA, MUNICI	6,683,666.00	0.00	0.00%	0.00%
16013	AMPLIACIÓN DEL PLANTEL EDUCATIVO PARA INICIAL FERNANDO ARTURO DE MERIÑO, MU	6,683,666.00	0.00	0.00%	0.00%
16014	AMPLIACIÓN DEL PLANTEL EDUCATIVO PARA INICIAL BATEY EL CAÑO, MUNICIPIO YAMA	6,683,666.00	0.00	0.00%	0.00%
16015	AMPLIACIÓN DEL PLANTEL EDUCATIVO PARA INICIAL FRANCISCO MORENO MUÑOZ, MUNIC	6,683,666.00	0.00	0.00%	0.00%
16016	AMPLIACIÓN DEL PLANTEL EDUCATIVO PARA INICIAL LOS ÁNGELITOS, MUNICIPIO YAMA	6,683,666.00	0.00	0.00%	0.00%
16019	AMPLIACIÓN DEL PLANTEL EDUCATIVO PARA INICIAL LOS JOVILLOS, MUNICIPIO YAMAS	6,683,666.00	0.00	0.00%	0.00%
16020	AMPLIACIÓN DEL PLANTEL EDUCATIVO PARA INICIAL LA CEJA, MUNICIPIO YAMASÁ, PR	6,683,666.00	0.00	0.00%	0.00%
16021	AMPLIACIÓN DEL PLANTEL EDUCATIVO PARA INICIAL DR. JOSÉ FRANCISCO PEÑA GÓMEZ	6,683,666.00	0.00	0.00%	0.00%
16030	AMPLIACIÓN DEL PLANTEL EDUCATIVO PARA INICIAL CRUCE DE PAYABO, MUNICIPIO MO	6,683,666.00	0.00	0.00%	0.00%
16042	AMPLIACIÓN DEL PLANTEL EDUCATIVO PARA INICIAL MARTÍN FERRER DE LOS SANTOS,	6,683,666.00	0.00	0.00%	0.00%
16043	AMPLIACIÓN DEL PLANTEL EDUCATIVO PARA INICIAL JESÚS MARÍA MANZUETA, MUNICIP	6,683,666.00	0.00	0.00%	0.00%
15509	AMPLIACIÓN DEL PLANTEL EDUCATIVO PARA INICIAL ENRIQUE DURÁN BERROA, MUNICIP	6,659,723.00	0.00	0.00%	0.00%
15528	AMPLIACIÓN DEL PLANTEL EDUCATIVO PARA INICIAL LOS GUZMÁN, MUNICIPIO YAGUATE	6,659,723.00	0.00	0.00%	0.00%
15529	AMPLIACIÓN DEL PLANTEL EDUCATIVO PARA INICIAL FRAY BARTOLOMÉ DE LAS CASAS,	6,659,723.00	0.00	0.00%	0.00%
15531	AMPLIACIÓN DEL PLANTEL EDUCATIVO PARA INICIAL LOS PANCHOS, MUNICIPIO YAGUAT	6,659,723.00	0.00	0.00%	0.00%
15540	AMPLIACIÓN DEL PLANTEL EDUCATIVO PARA INICIAL JULIÁN JIMÉNEZ, MUNICIPIO SAN	6,659,723.00	0.00	0.00%	0.00%
15541	AMPLIACIÓN DEL PLANTEL EDUCATIVO PARA INICIAL LA PLAYA, MUNICIPIO SAN GREGO	6,659,723.00	0.00	0.00%	0.00%
15543	AMPLIACIÓN DEL PLANTEL EDUCATIVO PARA INICIAL PROF. ZENEYDA BELTRÉ, MUNICIP	6,659,723.00	0.00	0.00%	0.00%
15548	AMPLIACIÓN DEL PLANTEL EDUCATIVO PARA INICIAL SOR LEONOR GIBB, MUNICIPIO CO	6,659,723.00	0.00	0.00%	0.00%
15559	AMPLIACIÓN DEL PLANTEL EDUCATIVO PARA INICIAL BATEY EL JAGUAL, MUNICIPIO RA	6,659,723.00	0.00	0.00%	0.00%
15560	AMPLIACIÓN DEL PLANTEL EDUCATIVO PARA INICIAL BOCA DEL SOCO, MUNICIPIO SAN	6,659,723.00	0.00	0.00%	0.00%
15572	AMPLIACIÓN DEL PLANTEL EDUCATIVO PARA INICIAL MATÍAS RAMÓN MELLA, MUNICIPIO	6,659,723.00	0.00	0.00%	0.00%
15573	AMPLIACIÓN DEL PLANTEL EDUCATIVO PARA INICIAL LOS HATILLOS, MUNICIPIO HATO	6,659,723.00	0.00	0.00%	0.00%
15576	AMPLIACIÓN DEL PLANTEL EDUCATIVO PARA INICIAL CAÑADA DEL AGUA, MUNICIPIO EL	6,659,723.00	0.00	0.00%	0.00%
15590	AMPLIACIÓN DEL PLANTEL EDUCATIVO PARA INICIAL MADRE CARMEN SALLES, MUNICIPI	6,659,723.00	0.00	0.00%	0.00%

SNIP	DESCRIPCIÓN DE SNIP	PRESUPUESTO	DEVENGADO	% DEVENGADO	% PESO
15595	AMPLIACIÓN DEL PLANTEL EDUCATIVO PARA INICIAL BATEY CACHENA, MUNICIPIO CONS	6,659,723.00	0.00	0.00%	0.00%
15652	AMPLIACIÓN DEL PLANTEL EDUCATIVO PARA INICIAL LOS MONTONES 2, MUNICIPIO SA	6,659,723.00	0.00	0.00%	0.00%
15561	AMPLIACIÓN DEL PLANTEL EDUCATIVO PARA INICIAL DOÑA LAURA VICINI VIUDA BARLE	6,635,781.00	0.00	0.00%	0.00%
15563	AMPLIACIÓN DEL PLANTEL EDUCATIVO PARA INICIAL PROF. GRECIA GERÓNIMO, MUNICI	6,635,781.00	0.00	0.00%	0.00%
13414	CONSTRUCCIÓN DE PLANTELES EDUCATIVOS EN LA PROVINCIA DE SAN JOSÉ DE OCOA (F	6,634,331.47	0.00	0.00%	0.00%
15835	AMPLIACIÓN DEL PLANTEL EDUCATIVO PARA INICIAL CARMEN CELIA BALAGUER DE PAXO	6,611,838.00	0.00	0.00%	0.00%
15862	AMPLIACIÓN DEL PLANTEL EDUCATIVO PARA INICIAL LOS PALMEROS, MUNICIPIO SANTO	6,611,838.00	0.00	0.00%	0.00%
15868	AMPLIACIÓN DEL PLANTEL EDUCATIVO PARA INICIAL CAMILA HENRÍQUEZ UREÑA, MUNIC	6,611,838.00	0.00	0.00%	0.00%
15870	AMPLIACIÓN DEL PLANTEL EDUCATIVO PARA INICIAL ELISEO CORDERO CASTILLO, MUNI	6,611,838.00	0.00	0.00%	0.00%
15871	AMPLIACIÓN DEL PLANTEL EDUCATIVO PARA INICIAL AGUSTÍN SANTANA, MUNICIPIO SA	6,611,838.00	0.00	0.00%	0.00%
15873	AMPLIACIÓN DEL PLANTEL EDUCATIVO PARA INICIAL FRANCISCO DEL ROSARIO SÁNCHEZ	6,611,838.00	0.00	0.00%	0.00%
15874	AMPLIACIÓN DEL PLANTEL EDUCATIVO PARA INICIAL JUAN REYES SANTANA, MUNICIPIO	6,611,838.00	0.00	0.00%	0.00%
15875	AMPLIACIÓN DEL PLANTEL EDUCATIVO PARA INICIAL JOBITA SORIANO, MUNICIPIO SAN	6,611,838.00	0.00	0.00%	0.00%
15876	AMPLIACIÓN DEL PLANTEL EDUCATIVO PARA INICIAL SANTIAGO LANOY, MUNICIPIO SAN	6,611,838.00	0.00	0.00%	0.00%
15877	AMPLIACIÓN DEL PLANTEL EDUCATIVO PARA INICIAL JUAN ANTONIO ALIX, MUNICIPIO	6,611,838.00	0.00	0.00%	0.00%
15878	AMPLIACIÓN DEL PLANTEL EDUCATIVO PARA INICIAL PROF. JUAN FÉLIX ORTIZ, MUNIC	6,611,838.00	0.00	0.00%	0.00%
15929	AMPLIACIÓN DEL PLANTEL EDUCATIVO PARA INICIAL EL LICEY, MUNICIPIO SANTO DOM	6,611,838.00	0.00	0.00%	0.00%
15973	AMPLIACIÓN DEL PLANTEL EDUCATIVO PARA INICIAL SAN JOSÉ OBRERO, MUNICIPIO PE	6,611,838.00	0.00	0.00%	0.00%
15295	AMPLIACIÓN DEL PLANTEL EDUCATIVO PARA INICIAL PROF. ALTAGRACIA MEDINA DE BR	6,606,206.00	0.00	0.00%	0.00%
15226	AMPLIACIÓN DEL PLANTEL EDUCATIVO PARA INICIAL BUENA VENTURA SORIANO, MUNICI	6,582,165.00	0.00	0.00%	0.00%
15756	AMPLIACIÓN DEL PLANTEL EDUCATIVO PARA INICIAL LUIS NAPOLEÓN NÚÑEZ MOLINA -	6,467,451.00	0.00	0.00%	0.00%
15758	AMPLIACIÓN DEL PLANTEL EDUCATIVO PARA INICIAL DOÑA INOCENCIA MERCEDES CABRE	6,467,451.00	0.00	0.00%	0.00%
15759	AMPLIACIÓN DEL PLANTEL EDUCATIVO PARA INICIAL JUAN ANTONIO ACOSTA (AMACEYES	6,467,451.00	0.00	0.00%	0.00%
15760	AMPLIACIÓN DEL PLANTEL EDUCATIVO PARA INICIAL PROF. ANA CONSUELO GUZMÁN, MU	6,467,451.00	0.00	0.00%	0.00%
13544	CONSTRUCCIÓN DE PLANTELES EDUCATIVOS EN LA PROVINCIA BARAHONA (FASE 3)	6,444,471.00	0.00	0.00%	0.00%
13064	CONSTRUCCIÓN DE 4 ESTANCIAS INFANTILES EN LA PROVINCIA DE SAN PEDRO DE MACO	6,440,204.00	0.00	0.00%	0.00%
15778	AMPLIACIÓN DEL PLANTEL EDUCATIVO PARA INICIAL EL PUENTE, MUNICIPIO ESPERANZ	6,394,294.00	0.00	0.00%	0.00%
15788	AMPLIACIÓN DEL PLANTEL EDUCATIVO PARA INICIAL LA GINITA, MUNICIPIO VILLA LO	6,386,194.00	0.00	0.00%	0.00%
15673	AMPLIACIÓN DEL PLANTEL EDUCATIVO PARA INICIAL HUNGRÍA ESPINAL FRANCISCO, MU	6,384,551.00	0.00	0.00%	0.00%
15674	AMPLIACIÓN DEL PLANTEL EDUCATIVO PARA INICIAL PROF. HEROÍNA PERALTA TAVERAS	6,383,151.00	0.00	0.00%	0.00%
15675	AMPLIACIÓN DEL PLANTEL EDUCATIVO PARA INICIAL JOSÉ DEL CARMEN RODRÍGUEZ MOR	6,383,151.00	0.00	0.00%	0.00%
15654	AMPLIACIÓN DEL PLANTEL EDUCATIVO PARA INICIAL PROF. YRMA ALTAGRACIA JORGE C	6,371,071.00	0.00	0.00%	0.00%
15740	AMPLIACIÓN DEL PLANTEL EDUCATIVO PARA INICIAL JOSÉ CRISTINO COLLADO, MUNICI	6,306,251.00	0.00	0.00%	0.00%
12587	AMPLIACIÓN Y REHABILITACION DE 15 PLANTELES ESCOLARES EN LA PROVINCIA PUER	6,281,997.52	0.00	0.00%	0.00%
15637	AMPLIACIÓN DEL PLANTEL EDUCATIVO PARA INICIAL PROF. CAROLINA ANTONIA ROJAS,	6,266,051.00	0.00	0.00%	0.00%
15613	AMPLIACIÓN DEL PLANTEL EDUCATIVO PARA INICIAL PROF. ANA JULIA DÍAZ LUNA, M	6,199,851.00	0.00	0.00%	0.00%
15616	AMPLIACIÓN DEL PLANTEL EDUCATIVO PARA INICIAL HATO VIEJO, MUNICIPIO LA VEGA	6,199,851.00	0.00	0.00%	0.00%
15713	AMPLIACIÓN DEL PLANTEL EDUCATIVO PARA INICIAL PROF. VENEZIA CEPEDA, MUNICIP	6,181,451.00	0.00	0.00%	0.00%
15363	AMPLIACIÓN DEL PLANTEL EDUCATIVO PARA INICIAL PROF. RAFAEL ENRÍQUEZ MARRERO	6,178,737.00	0.00	0.00%	0.00%
15607	AMPLIACIÓN DEL PLANTEL EDUCATIVO PARA INICIAL DAVID DURÁN, MUNICIPIO CONST	6,176,551.00	0.00	0.00%	0.00%
15610	AMPLIACIÓN DEL PLANTEL EDUCATIVO PARA INICIAL ESCUELA PARROQUIAL SALESIANA	6,176,551.00	0.00	0.00%	0.00%
15611	AMPLIACIÓN DEL PLANTEL EDUCATIVO PARA INICIAL NORBERTO LUCIANO MORA BLANCO,	6,176,551.00	0.00	0.00%	0.00%
15437	AMPLIACIÓN DEL PLANTEL EDUCATIVO PARA INICIAL EDALIO BÁEZ MERÁN, MUNICIPIO	6,172,494.00	0.00	0.00%	0.00%
15438	AMPLIACIÓN DEL PLANTEL EDUCATIVO PARA INICIAL CLUB ROTARIO MAGUANA, MUNICIP	6,172,494.00	0.00	0.00%	0.00%
15441	AMPLIACIÓN DEL PLANTEL EDUCATIVO PARA INICIAL FÉLIX MARÍA MORILLO MONTERO,	6,172,494.00	0.00	0.00%	0.00%

SNIP	DESCRIPCIÓN DE SNIP	PRESUPUESTO	DEVENGADO	% DEVENGADO	% PESO
16002	AMPLIACIÓN DEL PLANTEL EDUCATIVO PARA INICIAL MARÍA DEL ORBE, MUNICIPIO MAI	6,172,451.00	0.00	0.00%	0.00%
16060	AMPLIACIÓN DEL PLANTEL EDUCATIVO PARA INICIAL JOSEFA MEDINA, MUNICIPIO POST	6,161,337.00	0.00	0.00%	0.00%
16061	AMPLIACIÓN DEL PLANTEL EDUCATIVO PARA INICIAL FIDELINA MEDRANO, MUNICIPIO J	6,161,337.00	0.00	0.00%	0.00%
15767	AMPLIACIÓN DEL PLANTEL EDUCATIVO PARA INICIAL JHON FITZGERALD KENNEDY, MUNI	6,156,494.00	0.00	0.00%	0.00%
15769	AMPLIACIÓN DEL PLANTEL EDUCATIVO PARA INICIAL JUAN PABLO DUARTE, MUNICIPIO	6,156,494.00	0.00	0.00%	0.00%
15544	AMPLIACIÓN DEL PLANTEL EDUCATIVO PARA INICIAL LIC. VILMA PEREIRA (FURENIHSI	6,115,315.48	0.00	0.00%	0.00%
15921	AMPLIACIÓN DEL PLANTEL EDUCATIVO PARA INICIAL LUIS ENRIQUE AUGUSTO YANGUELA	6,101,537.00	0.00	0.00%	0.00%
16064	AMPLIACIÓN DEL PLANTEL EDUCATIVO PARA INICIAL PROF. DOMINICANA ALTAGRACIA M	6,101,537.00	0.00	0.00%	0.00%
15761	AMPLIACIÓN DEL PLANTEL EDUCATIVO PARA INICIAL PEDRO ANTONIO ESTRELLA, MUNIC	6,083,251.00	0.00	0.00%	0.00%
15764	AMPLIACIÓN DEL PLANTEL EDUCATIVO PARA INICIAL CELESTINA PATRIA GRULLÓN FRAN	6,083,251.00	0.00	0.00%	0.00%
15417	AMPLIACIÓN DEL PLANTEL EDUCATIVO PARA INICIAL ARISLENNY CANARIO MONTERO, MU	6,079,994.00	0.00	0.00%	0.00%
15419	AMPLIACIÓN DEL PLANTEL EDUCATIVO PARA INICIAL PROF. MANUEL DE JESÚS BOCIO,	6,079,994.00	0.00	0.00%	0.00%
15432	AMPLIACIÓN DEL PLANTEL EDUCATIVO PARA INICIAL HILARIO PUELLO BATISTA, MUNIC	6,079,994.00	0.00	0.00%	0.00%
15436	AMPLIACIÓN DEL PLANTEL EDUCATIVO PARA INICIAL PROF. HÉCTOR BIENVENIDO GARCÍ	6,079,994.00	0.00	0.00%	0.00%
15997	AMPLIACIÓN DEL PLANTEL EDUCATIVO PARA INICIAL EUGENIO MARÍA DE HOSTOS, MUNI	6,079,351.00	0.00	0.00%	0.00%
15998	AMPLIACIÓN DEL PLANTEL EDUCATIVO PARA INICIAL JUAN PABLO DUARTE, MUNICIPIO	6,079,351.00	0.00	0.00%	0.00%
15617	AMPLIACIÓN DEL PLANTEL EDUCATIVO PARA INICIAL LA TINA, MUNICIPIO LA VEGA, P	6,065,851.00	0.00	0.00%	0.00%
15619	AMPLIACIÓN DEL PLANTEL EDUCATIVO PARA INICIAL FRANCISCO JIMÉNEZ, MUNICIPIO	6,065,851.00	0.00	0.00%	0.00%
15620	AMPLIACIÓN DEL PLANTEL EDUCATIVO PARA INICIAL RANCHO VIEJO, MUNICIPIO LA VE	6,065,851.00	0.00	0.00%	0.00%
15644	AMPLIACIÓN DEL PLANTEL EDUCATIVO PARA INICIAL DOMITILA GRULLÓN, MUNICIPIO J	6,058,551.00	0.00	0.00%	0.00%
15981	AMPLIACIÓN DEL PLANTEL EDUCATIVO PARA INICIAL JUAN RICARDO HERNÁNDEZ POLANC	6,058,551.00	0.00	0.00%	0.00%
15983	AMPLIACIÓN DEL PLANTEL EDUCATIVO PARA INICIAL JUAN FRANCISCO ADAMES (LICO),	6,058,551.00	0.00	0.00%	0.00%
15994	AMPLIACIÓN DEL PLANTEL EDUCATIVO PARA INICIAL LA SOLEDAD, MUNICIPIO LA MATA	6,058,551.00	0.00	0.00%	0.00%
15646	AMPLIACIÓN DEL PLANTEL EDUCATIVO PARA INICIAL PUERTO ARTURO - SAN JUAN BOSC	6,058,451.00	0.00	0.00%	0.00%
15982	AMPLIACIÓN DEL PLANTEL EDUCATIVO PARA INICIAL PROF. PEDRO MARÍA PAULINO VÁS	6,058,451.00	0.00	0.00%	0.00%
16005	AMPLIACIÓN DEL PLANTEL EDUCATIVO PARA INICIAL PROF. FELIPE JIMÉNEZ PEÑA, MU	6,058,451.00	0.00	0.00%	0.00%
16006	AMPLIACIÓN DEL PLANTEL EDUCATIVO PARA INICIAL FÉLIX ANTONIO MARTÍNEZ ENCARN	6,058,451.00	0.00	0.00%	0.00%
16007	AMPLIACIÓN DEL PLANTEL EDUCATIVO PARA INICIAL PROF. EUGENIO GENAO REYES, MU	6,058,451.00	0.00	0.00%	0.00%
15624	AMPLIACIÓN DEL PLANTEL EDUCATIVO PARA INICIAL LA GUAMA ABAJO, MUNICIPIO LA	6,057,651.00	0.00	0.00%	0.00%
15924	AMPLIACIÓN DEL PLANTEL EDUCATIVO PARA INICIAL LUIS MOREL, MUNICIPIO SANTA B	6,054,437.00	0.00	0.00%	0.00%
15927	AMPLIACIÓN DEL PLANTEL EDUCATIVO PARA INICIAL EL POZO, MUNICIPIO EL FACTOR,	6,054,437.00	0.00	0.00%	0.00%
15928	AMPLIACIÓN DEL PLANTEL EDUCATIVO PARA INICIAL CONSUELO PAREDES, MUNICIPIO E	6,054,437.00	0.00	0.00%	0.00%
15629	AMPLIACIÓN DEL PLANTEL EDUCATIVO PARA INICIAL ERNESTO CONCEPCIÓN LUCIANO, M	6,053,051.00	0.00	0.00%	0.00%
15657	AMPLIACIÓN DEL PLANTEL EDUCATIVO PARA INICIAL ANA DELIA FLORENTINO, MUNICIP	6,049,651.00	0.00	0.00%	0.00%
15658	AMPLIACIÓN DEL PLANTEL EDUCATIVO PARA INICIAL JAYABO ADENTRO, MUNICIPIO SAL	6,049,651.00	0.00	0.00%	0.00%
15376	AMPLIACIÓN DEL PLANTEL EDUCATIVO PARA INICIAL TOMÁS PERALTA, MUNICIPIO LAS	6,043,694.00	0.00	0.00%	0.00%
15377	AMPLIACIÓN DEL PLANTEL EDUCATIVO PARA INICIAL CELANDA ALCÁNTARA SÁNCHEZ, MU	6,043,694.00	0.00	0.00%	0.00%
15374	AMPLIACIÓN DEL PLANTEL EDUCATIVO PARA INICIAL PROF. LUIS MILCIADES ESPICHIC	6,043,594.00	0.00	0.00%	0.00%
15703	AMPLIACIÓN DEL PLANTEL EDUCATIVO PARA INICIAL JOSÉ RAMÓN PIÑEYRO - MONTE ZAN	6,013,451.00	0.00	0.00%	0.00%
15992	AMPLIACIÓN DEL PLANTEL EDUCATIVO PARA INICIAL DIONISIO VILLAR ESTÉVEZ, MUNI	5,910,565.00	0.00	0.00%	0.00%
15303	AMPLIACIÓN DEL PLANTEL EDUCATIVO PARA INICIAL MARÍA CONCEPCIÓN BONA, MUNICI	5,865,241.48	0.00	0.00%	0.00%
15159	AMPLIACIÓN DEL PLANTEL EDUCATIVO PARA INICIAL SALOMÉ UREÑA DE HENRÍQUEZ, MU	5,780,429.83	0.00	0.00%	0.00%
15161	AMPLIACIÓN DEL PLANTEL EDUCATIVO PARA INICIAL GREGORIO LUPERÓN, MUNICIPIO	5,780,429.83	0.00	0.00%	0.00%
15164	AMPLIACIÓN DEL PLANTEL EDUCATIVO PARA INICIAL PROF. NELIS MARINA CARABALLO	5,780,429.83	0.00	0.00%	0.00%
15165	AMPLIACIÓN DEL PLANTEL EDUCATIVO PARA INICIAL BARRIO LAS 100, MUNICIPIO JIM	5,780,429.83	0.00	0.00%	0.00%



SNIP	DESCRIPCIÓN DE SNIP	PRESUPUESTO	DEVENGADO	% DEVENGADO	% PESO
15166	AMPLIACIÓN DEL PLANTEL EDUCATIVO PARA INICIAL RAMÓN BOLÍVAR MEDRANO, MUNICI	5,780,429.83	0.00	0.00%	0.00%
15242	AMPLIACIÓN DEL PLANTEL EDUCATIVO PARA INICIAL HERNANDO GORJÓN, MUNICIPIO PE	5,780,429.83	0.00	0.00%	0.00%
15244	AMPLIACIÓN DEL PLANTEL EDUCATIVO PARA INICIAL DORA CORCIA SÁNCHEZ SÁNCHEZ,	5,780,429.83	0.00	0.00%	0.00%
15263	AMPLIACIÓN DEL PLANTEL EDUCATIVO PARA INICIAL JOSÉ ERNESTO ROSARIO POLANCO,	5,780,429.83	0.00	0.00%	0.00%
15268	AMPLIACIÓN DEL PLANTEL EDUCATIVO PARA INICIAL PROF. ISRAEL BRITO BRUNO, MUN	5,780,429.83	0.00	0.00%	0.00%
15274	AMPLIACIÓN DEL PLANTEL EDUCATIVO PARA INICIAL JOSÉ GABRIEL GARCÍA, MUNICIPI	5,780,429.83	0.00	0.00%	0.00%
15279	AMPLIACIÓN DEL PLANTEL EDUCATIVO PARA INICIAL JUAN SANTOS DÍAZ, MUNICIPIO L	5,780,429.83	0.00	0.00%	0.00%
15281	AMPLIACIÓN DEL PLANTEL EDUCATIVO PARA INICIAL JOSÉ ANTONIO SALCEDO, MUNICIP	5,780,429.83	0.00	0.00%	0.00%
15282	AMPLIACIÓN DEL PLANTEL EDUCATIVO PARA INICIAL RÍO LIMPIO, MUNICIPIO PEDRO S	5,780,429.83	0.00	0.00%	0.00%
15283	AMPLIACIÓN DEL PLANTEL EDUCATIVO PARA INICIAL ELISEO GRULLÓN, MUNICIPIO NAG	5,780,429.83	0.00	0.00%	0.00%
15289	AMPLIACIÓN DEL PLANTEL EDUCATIVO PARA INICIAL RAMÓN ANTONIO TEJADA, MUNICIP	5,780,429.83	0.00	0.00%	0.00%
15294	AMPLIACIÓN DEL PLANTEL EDUCATIVO PARA INICIAL JUANA EVANGELISTA MALOON, MUN	5,780,429.83	0.00	0.00%	0.00%
15155	AMPLIACIÓN DEL PLANTEL EDUCATIVO PARA INICIAL HIGÜERITO, MUNICIPIO SAN JUAN	5,759,394.79	0.00	0.00%	0.00%
15156	AMPLIACIÓN DEL PLANTEL EDUCATIVO PARA INICIAL LEONIDAS DEL CARMEN SÁNCHEZ,	5,759,394.79	0.00	0.00%	0.00%
15157	AMPLIACIÓN DEL PLANTEL EDUCATIVO PARA INICIAL DAMIÁN DAVID ORTÍZ, MUNICIPIO	5,759,394.79	0.00	0.00%	0.00%
15205	AMPLIACIÓN DEL PLANTEL EDUCATIVO PARA INICIAL HERMANOS TREJO, MUNICIPIO HIG	5,759,394.79	0.00	0.00%	0.00%
15207	AMPLIACIÓN DEL PLANTEL EDUCATIVO PARA INICIAL PROF. CÁNDIDO ELIGIO GUERRERO	5,759,394.79	0.00	0.00%	0.00%
15208	AMPLIACIÓN DEL PLANTEL EDUCATIVO PARA INICIAL MARÍA CONCEPCIÓN BONA, MUNICI	5,759,394.79	0.00	0.00%	0.00%
15218	AMPLIACIÓN DEL PLANTEL EDUCATIVO PARA INICIAL PEDRO LIVIO CEDEÑO, MUNICIPIO	5,759,394.79	0.00	0.00%	0.00%
15227	AMPLIACIÓN DEL PLANTEL EDUCATIVO PARA INICIAL JUAN SÁNCHEZ RAMÍREZ, MUNICIP	5,759,394.79	0.00	0.00%	0.00%
15230	AMPLIACIÓN DEL PLANTEL EDUCATIVO PARA INICIAL FELICIA ESPINO BURGOS, MUNICI	5,759,394.79	0.00	0.00%	0.00%
15168	AMPLIACIÓN DEL PLANTEL EDUCATIVO PARA INICIAL ÁNGEL RIVERA, MUNICIPIO AZUA,	5,738,359.75	0.00	0.00%	0.00%
15177	AMPLIACIÓN DEL PLANTEL EDUCATIVO PARA INICIAL ALIRO PAULINO, MUNICIPIO NIZA	5,738,359.75	0.00	0.00%	0.00%
15185	AMPLIACIÓN DEL PLANTEL EDUCATIVO PARA INICIAL LOS RINCONES DE GUACO, MUNICI	5,738,359.75	0.00	0.00%	0.00%
15188	AMPLIACIÓN DEL PLANTEL EDUCATIVO PARA INICIAL PROF. ANGUSTIA PÉREZ ROSARIO,	5,738,359.75	0.00	0.00%	0.00%
15197	AMPLIACIÓN DEL PLANTEL EDUCATIVO PARA INICIAL JUAN BAUTISTA DE LA CRUZ, MUN	5,738,359.75	0.00	0.00%	0.00%
15174	AMPLIACIÓN DEL PLANTEL EDUCATIVO PARA INICIAL MARÍA INOCENCIA BELÉN MININO,	5,738,359.73	0.00	0.00%	0.00%
15239	AMPLIACIÓN DEL PLANTEL EDUCATIVO PARA INICIAL AMÉRICO LUGO, MUNICIPIO SABAN	5,696,289.66	0.00	0.00%	0.00%
15220	AMPLIACIÓN DEL PLANTEL EDUCATIVO PARA INICIAL ERVIDO CREALES, MUNICIPIO VIL	5,675,254.61	0.00	0.00%	0.00%
15259	AMPLIACIÓN DEL PLANTEL EDUCATIVO PARA INICIAL NORGE BOTELLO FERNÁNDEZ, MUNI	5,633,184.53	0.00	0.00%	0.00%
15261	AMPLIACIÓN DEL PLANTEL EDUCATIVO PARA INICIAL SANTO CURA DE ARS, SECTOR CAP	5,633,184.53	0.00	0.00%	0.00%
15296	AMPLIACIÓN DEL PLANTEL EDUCATIVO PARA INICIAL MÁXIMO GOMEZ - EL VIGÍA, MUNI	5,633,184.53	0.00	0.00%	0.00%
15297	AMPLIACIÓN DEL PLANTEL EDUCATIVO PARA INICIAL PROF. ALBALINA ACOSTA DE VÁSQ	5,633,184.53	0.00	0.00%	0.00%
15299	AMPLIACIÓN DEL PLANTEL EDUCATIVO PARA INICIAL HERMANAS MIRABAL, MUNICIPIO B	5,633,184.53	0.00	0.00%	0.00%
15300	AMPLIACIÓN DEL PLANTEL EDUCATIVO PARA INICIAL MARÍA CARO, MUNICIPIO BOCA CH	5,633,184.53	0.00	0.00%	0.00%
13421	CONSTRUCCIÓN DE PLANTELES EDUCATIVOS EN LA PROVINCIA DE VALVERDE (FASE 2)	5,262,236.00	0.00	0.00%	0.00%
13444	CONSTRUCCIÓN 2 ESTANCIAS INFANTILES EN LA PROVINCIA DE BARAHONA (FASE 2)	5,216,062.00	0.00	0.00%	0.00%
15286	AMPLIACIÓN DEL PLANTEL EDUCATIVO PARA INICIAL LA LOMETA DE LAS GORDAS, MUNI	5,207,500.20	0.00	0.00%	0.00%
15302	AMPLIACIÓN DEL PLANTEL EDUCATIVO PARA INICIAL MARÍA TRINIDAD SÁNCHEZ, MUNIC	5,074,849.18	0.00	0.00%	0.00%
12560	CONSTRUCCIÓN DE 46 PLANTELES ESCOLARES EN LA PROVINCIA SANTIAGO	4,803,283.49	0.00	0.00%	0.00%
15473	AMPLIACIÓN DEL PLANTEL EDUCATIVO PARA INICIAL MILTON LAJARA DÍAZ, MUNICIPIO	4,768,626.00	0.00	0.00%	0.00%
15626	AMPLIACIÓN DEL PLANTEL EDUCATIVO PARA INICIAL ANA LUISA SUAREZ CARABALLO, M	4,768,626.00	0.00	0.00%	0.00%
15566	AMPLIACIÓN DEL PLANTEL EDUCATIVO PARA INICIAL PROF. RITA ELENA MÉNDEZ NÚÑEZ	4,735,132.00	0.00	0.00%	0.00%
16010	AMPLIACIÓN DEL PLANTEL EDUCATIVO PARA INICIAL SAN ANTONIO, MUNICIPIO YAMASÁ	4,735,132.00	0.00	0.00%	0.00%
16018	AMPLIACIÓN DEL PLANTEL EDUCATIVO PARA INICIAL DR. JOSÉ FRANCISCO PEÑA GÓMEZ	4,735,132.00	0.00	0.00%	0.00%

SNIP	DESCRIPCIÓN DE SNIP	PRESUPUESTO	DEVENGADO	% DEVENGADO	% PESO
16023	AMPLIACIÓN DEL PLANTEL EDUCATIVO PARA INICIAL CHIRINO, MUNICIPIO MONTE PLAT	4,735,132.00	0.00	0.00%	0.00%
16032	AMPLIACIÓN DEL PLANTEL EDUCATIVO PARA INICIAL JOSÉ PANTALEÓN CASTILLO, MUNI	4,735,132.00	0.00	0.00%	0.00%
16033	AMPLIACIÓN DEL PLANTEL EDUCATIVO PARA INICIAL MANUEL EMILIO DE LOS SANTOS,	4,735,132.00	0.00	0.00%	0.00%
16034	AMPLIACIÓN DEL PLANTEL EDUCATIVO PARA INICIAL MORAYMA VELOZ DE BÁEZ, MUNICI	4,735,132.00	0.00	0.00%	0.00%
16035	AMPLIACIÓN DEL PLANTEL EDUCATIVO PARA INICIAL GENERAL ANTONIO DUVERGÉ, MUNI	4,735,132.00	0.00	0.00%	0.00%
16044	AMPLIACIÓN DEL PLANTEL EDUCATIVO PARA INICIAL MANUELA MOREL HERNÁNDEZ, MUNI	4,735,132.00	0.00	0.00%	0.00%
16045	AMPLIACIÓN DEL PLANTEL EDUCATIVO PARA INICIAL MELANIA MANZUETA, MUNICIPIO P	4,735,132.00	0.00	0.00%	0.00%
16046	AMPLIACIÓN DEL PLANTEL EDUCATIVO PARA INICIAL JOSÉ VÁSQUEZ JIMÉNEZ, MUNICIP	4,735,132.00	0.00	0.00%	0.00%
15508	AMPLIACIÓN DEL PLANTEL EDUCATIVO PARA INICIAL EMMANUEL, MUNICIPIO SAN CRIST	4,718,384.00	0.00	0.00%	0.00%
15533	AMPLIACIÓN DEL PLANTEL EDUCATIVO PARA INICIAL MAX HENRÍQUEZ UREÑA, MUNICIPI	4,718,384.00	0.00	0.00%	0.00%
15534	AMPLIACIÓN DEL PLANTEL EDUCATIVO PARA INICIAL MONTE LARGO, MUNICIPIO BAJOS	4,718,384.00	0.00	0.00%	0.00%
15546	AMPLIACIÓN DEL PLANTEL EDUCATIVO PARA INICIAL CARLOS MELQUIADES PEGUERO SÁN	4,718,384.00	0.00	0.00%	0.00%
15547	AMPLIACIÓN DEL PLANTEL EDUCATIVO PARA INICIAL SAN CARLOS, MUNICIPIO SABANA	4,718,384.00	0.00	0.00%	0.00%
15549	AMPLIACIÓN DEL PLANTEL EDUCATIVO PARA INICIAL LA MILAGROSA, MUNICIPIO LOS L	4,718,384.00	0.00	0.00%	0.00%
15550	AMPLIACIÓN DEL PLANTEL EDUCATIVO PARA INICIAL COQUITO, MUNICIPIO LOS LLANOS	4,718,384.00	0.00	0.00%	0.00%
15551	AMPLIACIÓN DEL PLANTEL EDUCATIVO PARA INICIAL PROF. SILVIA SOSA, MUNICIPIO	4,718,384.00	0.00	0.00%	0.00%
15574	AMPLIACIÓN DEL PLANTEL EDUCATIVO PARA INICIAL FRANCISCO DEL ROSARIO SÁNCHEZ	4,718,384.00	0.00	0.00%	0.00%
15577	AMPLIACIÓN DEL PLANTEL EDUCATIVO PARA INICIAL MANCHADO, MUNICIPIO HATO MAYO	4,718,384.00	0.00	0.00%	0.00%
15578	AMPLIACIÓN DEL PLANTEL EDUCATIVO PARA INICIAL EL JOBO, MUNICIPIO EL SEIBO,	4,718,384.00	0.00	0.00%	0.00%
15594	AMPLIACIÓN DEL PLANTEL EDUCATIVO PARA INICIAL BATEY EUKARDUNA, MUNICIPIO CO	4,718,384.00	0.00	0.00%	0.00%
15596	AMPLIACIÓN DEL PLANTEL EDUCATIVO PARA INICIAL SOR MARILENE COLE, MUNICIPIO	4,718,384.00	0.00	0.00%	0.00%
15562	AMPLIACIÓN DEL PLANTEL EDUCATIVO PARA INICIAL NORGE WILLIAM BOTELLO FERNÁND	4,701,637.00	0.00	0.00%	0.00%
15564	AMPLIACIÓN DEL PLANTEL EDUCATIVO PARA INICIAL COSTA REAL, MUNICIPIO GUAYACA	4,701,637.00	0.00	0.00%	0.00%
15565	AMPLIACIÓN DEL PLANTEL EDUCATIVO PARA INICIAL ESCUELA COMUNITARIA PARROQUIA	4,701,637.00	0.00	0.00%	0.00%
15839	AMPLIACIÓN DEL PLANTEL EDUCATIVO PARA INICIAL LA BOMBA, MUNICIPIO SANTO DO	4,684,890.00	0.00	0.00%	0.00%
15841	AMPLIACIÓN DEL PLANTEL EDUCATIVO PARA INICIAL LA GINA, MUNICIPIO SANTO DOMI	4,684,890.00	0.00	0.00%	0.00%
15867	AMPLIACIÓN DEL PLANTEL EDUCATIVO PARA INICIAL BASILIO FRÍAS, MUNICIPIO SAN	4,684,890.00	0.00	0.00%	0.00%
15872	AMPLIACIÓN DEL PLANTEL EDUCATIVO PARA INICIAL MERCEDES KRAWINKEL, MUNICIPIO	4,684,890.00	0.00	0.00%	0.00%
15879	AMPLIACIÓN DEL PLANTEL EDUCATIVO PARA INICIAL TANCREDO VÁSQUEZ, MUNICIPIO S	4,684,890.00	0.00	0.00%	0.00%
15880	AMPLIACIÓN DEL PLANTEL EDUCATIVO PARA INICIAL MÁXIMO ÁVILES BLONDA, MUNICIP	4,684,890.00	0.00	0.00%	0.00%
15972	AMPLIACIÓN DEL PLANTEL EDUCATIVO PARA INICIAL ALBERGUE INFANTIL SANTA ROSA	4,684,890.00	0.00	0.00%	0.00%
15370	AMPLIACIÓN DEL PLANTEL EDUCATIVO PARA INICIAL ANGOSTURA, MUNICIPIO COMENDAD	4,663,073.00	0.00	0.00%	0.00%
13446	CONSTRUCCIÓN DE 1 ESTANCIA INFANTIL EN LA PROVINCIA ESPAILLAT (FASE 2)	4,650,280.00	0.00	0.00%	0.00%
13597	AMPLIACIÓN DE PLANTELES DUCATIVOS EN LA PROVINCA PUERTO PLATA (FASE 3)	4,648,346.00	0.00	0.00%	0.00%
15734	AMPLIACIÓN DEL PLANTEL EDUCATIVO PARA INICIAL ACIBA, MUNICIPIO SANTIAGO, PR	4,567,326.00	0.00	0.00%	0.00%
15757	AMPLIACIÓN DEL PLANTEL EDUCATIVO PARA INICIAL PROF. FRANCISCA HERNÁNDEZ, MU	4,561,026.00	0.00	0.00%	0.00%
15762	AMPLIACIÓN DEL PLANTEL EDUCATIVO PARA INICIAL LOS RANCHOS DE BABOSICO ARRIB	4,538,626.00	0.00	0.00%	0.00%
15765	AMPLIACIÓN DEL PLANTEL EDUCATIVO PARA INICIAL ADRIANO VALDEZ - QUINIGUA, MU	4,538,626.00	0.00	0.00%	0.00%
15714	AMPLIACIÓN DEL PLANTEL EDUCATIVO PARA INICIAL CLODOMIRO CHECO, MUNICIPIO SA	4,513,226.00	0.00	0.00%	0.00%
15743	AMPLIACIÓN DEL PLANTEL EDUCATIVO PARA INICIAL JESÚS MARÍA GONZÁLEZ - YAQUE	4,463,626.00	0.00	0.00%	0.00%
15995	AMPLIACIÓN DEL PLANTEL EDUCATIVO PARA INICIAL ARROYO TORO ARRIBA, MUNICIPIO	4,438,726.00	0.00	0.00%	0.00%
15999	AMPLIACIÓN DEL PLANTEL EDUCATIVO PARA INICIAL JUAN BAUTISTA RODRÍGUEZ, MUNI	4,438,726.00	0.00	0.00%	0.00%
15631	AMPLIACIÓN DEL PLANTEL EDUCATIVO PARA INICIAL AQUILINA DE JESÚS OVALLES FER	4,419,626.00	0.00	0.00%	0.00%
15627	AMPLIACIÓN DEL PLANTEL EDUCATIVO PARA INICIAL LAS CAÑAS, MUNICIPIO LA VEGA,	4,419,526.00	0.00	0.00%	0.00%
15628	AMPLIACIÓN DEL PLANTEL EDUCATIVO PARA INICIAL PROF. ANA VICTORIA ORTEGA ROD	4,419,526.00	0.00	0.00%	0.00%

SNIP	DESCRIPCIÓN DE SNIP	PRESUPUESTO	DEVENGADO	% DEVENGADO	% PESO
15636	AMPLIACIÓN DEL PLANTEL EDUCATIVO PARA INICIAL OLIVERIO ESPAILLAT HERNÁNDEZ,	4,415,426.00	0.00	0.00%	0.00%
15638	AMPLIACIÓN DEL PLANTEL EDUCATIVO PARA INICIAL ONÉSIMO POLANCO, MUNICIPIO MO	4,415,426.00	0.00	0.00%	0.00%
15925	AMPLIACIÓN DEL PLANTEL EDUCATIVO PARA INICIAL PROF. ONEYDA SEALY, MUNICIPIO	4,395,420.00	0.00	0.00%	0.00%
15926	AMPLIACIÓN DEL PLANTEL EDUCATIVO PARA INICIAL ROSA CALCAÑO LINO, MUNICIPIO	4,389,740.00	0.00	0.00%	0.00%
15773	AMPLIACIÓN DEL PLANTEL EDUCATIVO PARA INICIAL PROF. ELBA ANTONIA BÁEZ CASTR	4,378,773.00	0.00	0.00%	0.00%
15774	AMPLIACIÓN DEL PLANTEL EDUCATIVO PARA INICIAL BEJUCAL, MUNICIPIO ESPERANZA,	4,378,773.00	0.00	0.00%	0.00%
15609	AMPLIACIÓN DEL PLANTEL EDUCATIVO PARA INICIAL HATO VIEJO, MUNICIPIO JARABA	4,376,626.00	0.00	0.00%	0.00%
15614	AMPLIACIÓN DEL PLANTEL EDUCATIVO PARA INICIAL PROF. AURELINA VALDEZ, MUNICI	4,369,126.00	0.00	0.00%	0.00%
15615	AMPLIACIÓN DEL PLANTEL EDUCATIVO PARA INICIAL GUACO LOS FRÍAS, MUNICIPIO LA	4,369,126.00	0.00	0.00%	0.00%
15378	AMPLIACIÓN DEL PLANTEL EDUCATIVO PARA INICIAL PROF. ARISTÓFANES A. MELLA JI	4,361,573.00	0.00	0.00%	0.00%
15375	AMPLIACIÓN DEL PLANTEL EDUCATIVO PARA INICIAL PROF. JOSÉ ASCENSIÓN GARCÍA S	4,361,473.00	0.00	0.00%	0.00%
16062	AMPLIACIÓN DEL PLANTEL EDUCATIVO PARA INICIAL CORNELIA FLORIÁN SANTANA, MUN	4,353,620.00	0.00	0.00%	0.00%
15360	AMPLIACIÓN DEL PLANTEL EDUCATIVO PARA INICIAL PROF. IRENE ACOSTA, MUNICIPIO	4,349,220.00	0.00	0.00%	0.00%
15362	AMPLIACIÓN DEL PLANTEL EDUCATIVO PARA INICIAL LAS SALINAS, MUNICIPIO LAS SA	4,349,220.00	0.00	0.00%	0.00%
15423	AMPLIACIÓN DEL PLANTEL EDUCATIVO PARA INICIAL SABANA ALTA, MUNICIPIO SAN JU	4,333,723.00	0.00	0.00%	0.00%
15424	AMPLIACIÓN DEL PLANTEL EDUCATIVO PARA INICIAL BUENA VISTA DEL YAQUE, MUNICI	4,333,723.00	0.00	0.00%	0.00%
15425	AMPLIACIÓN DEL PLANTEL EDUCATIVO PARA INICIAL GUANITO, MUNICIPIO SAN JUAN,	4,333,723.00	0.00	0.00%	0.00%
15426	AMPLIACIÓN DEL PLANTEL EDUCATIVO PARA INICIAL MOGOLLÓN - AURA CADENA, MUNIC	4,333,723.00	0.00	0.00%	0.00%
15920	AMPLIACIÓN DEL PLANTEL EDUCATIVO PARA INICIAL PEDRO MARÍA BURGOS, MUNICIPIO	4,322,020.00	0.00	0.00%	0.00%
15923	AMPLIACIÓN DEL PLANTEL EDUCATIVO PARA INICIAL LA CABIRMA, MUNICIPIO CABRERA	4,322,020.00	0.00	0.00%	0.00%
15702	AMPLIACIÓN DEL PLANTEL EDUCATIVO PARA INICIAL DOÑA SOFÍA GÓMEZ, MUNICIPIO J	4,310,626.00	0.00	0.00%	0.00%
15418	AMPLIACIÓN DEL PLANTEL EDUCATIVO PARA INICIAL DAMIÁN, MUNICIPIO EL CERCADO,	4,306,973.00	0.00	0.00%	0.00%
15421	AMPLIACIÓN DEL PLANTEL EDUCATIVO PARA INICIAL SAN ANDRÉS, MUNICIPIO VALLEJU	4,306,973.00	0.00	0.00%	0.00%
15420	AMPLIACIÓN DEL PLANTEL EDUCATIVO PARA INICIAL PROF. LINADO FULCAR FULCAR, M	4,306,873.00	0.00	0.00%	0.00%
15434	AMPLIACIÓN DEL PLANTEL EDUCATIVO PARA INICIAL MILAGROS RODRÍGUEZ SÁNCHEZ, M	4,306,873.00	0.00	0.00%	0.00%
15435	AMPLIACIÓN DEL PLANTEL EDUCATIVO PARA INICIAL PUNTA CAÑA, MUNICIPIO SAN JUA	4,306,873.00	0.00	0.00%	0.00%
15439	AMPLIACIÓN DEL PLANTEL EDUCATIVO PARA INICIAL HÁTICO DEL GUANAL, MUNICIPIO	4,303,673.00	0.00	0.00%	0.00%
15440	AMPLIACIÓN DEL PLANTEL EDUCATIVO PARA INICIAL MARÍA TRINIDAD SÁNCHEZ, MUNIC	4,303,673.00	0.00	0.00%	0.00%
15622	AMPLIACIÓN DEL PLANTEL EDUCATIVO PARA INICIAL LAS CABUYAS, MUNICIPIO LA VEG	4,292,426.00	0.00	0.00%	0.00%
15623	AMPLIACIÓN DEL PLANTEL EDUCATIVO PARA INICIAL NICANOR RAMÍREZ, MUNICIPIO LA	4,292,426.00	0.00	0.00%	0.00%
15625	AMPLIACIÓN DEL PLANTEL EDUCATIVO PARA INICIAL PROF. ANARDO VINICIO HERRERA,	4,292,426.00	0.00	0.00%	0.00%
16004	AMPLIACIÓN DEL PLANTEL EDUCATIVO PARA INICIAL SIMÓN RODRÍGUEZ, MUNICIPIO BO	4,292,126.00	0.00	0.00%	0.00%
15699	AMPLIACIÓN DEL PLANTEL EDUCATIVO PARA INICIAL DELFÍN RODRÍGUEZ TORRES, MUNI	4,292,026.00	0.00	0.00%	0.00%
15645	AMPLIACIÓN DEL PLANTEL EDUCATIVO PARA INICIAL LA FRONTERA, MUNICIPIO JIMA A	4,291,826.00	0.00	0.00%	0.00%
15650	AMPLIACIÓN DEL PLANTEL EDUCATIVO PARA INICIAL RINCÓN, MUNICIPIO JIMA ABAJO,	4,291,826.00	0.00	0.00%	0.00%
15700	AMPLIACIÓN DEL PLANTEL EDUCATIVO PARA INICIAL MARÍA TRINIDAD SÁNCHEZ, MUNIC	4,291,826.00	0.00	0.00%	0.00%
15979	AMPLIACIÓN DEL PLANTEL EDUCATIVO PARA INICIAL EMILIO ANTONIO GARCÍA, MUNICI	4,291,826.00	0.00	0.00%	0.00%
15990	AMPLIACIÓN DEL PLANTEL EDUCATIVO PARA INICIAL JUAN SÁNCHEZ RAMÍREZ, MUNICIP	4,291,826.00	0.00	0.00%	0.00%
15618	AMPLIACIÓN DEL PLANTEL EDUCATIVO PARA INICIAL RAMONA RODRÍGUEZ DE SANTANA,	4,280,826.00	0.00	0.00%	0.00%
15621	AMPLIACIÓN DEL PLANTEL EDUCATIVO PARA INICIAL ALICIA BALAGUER, MUNICIPIO LA	4,280,826.00	0.00	0.00%	0.00%
15659	AMPLIACIÓN DEL PLANTEL EDUCATIVO PARA INICIAL MÉLIDA DELGADO VDA. PANTALEÓN	4,256,126.00	0.00	0.00%	0.00%
15158	AMPLIACIÓN DEL PLANTEL EDUCATIVO PARA INICIAL ALERIS MAGDALENA MONTERO ARIA	4,050,277.95	0.00	0.00%	0.00%
15160	AMPLIACIÓN DEL PLANTEL EDUCATIVO PARA INICIAL AMÉRICO LUGO HERRERAS, MUNICI	4,050,277.95	0.00	0.00%	0.00%
15240	AMPLIACIÓN DEL PLANTEL EDUCATIVO PARA INICIAL EL CAJUIL, MUNICIPIO OVIEDO,	4,050,277.95	0.00	0.00%	0.00%
15241	AMPLIACIÓN DEL PLANTEL EDUCATIVO PARA INICIAL MANUEL GOYA, MUNICIPIO OVIEDO	4,050,277.95	0.00	0.00%	0.00%

SNIP	DESCRIPCIÓN DE SNIP	PRESUPUESTO	DEVENGADO	% DEVENGADO	% PESO
15249	AMPLIACIÓN DEL PLANTEL EDUCATIVO PARA INICIAL JOSÉ NAVARRO, MUNICIPIO VICEN	4,050,277.95	0.00	0.00%	0.00%
15250	AMPLIACIÓN DEL PLANTEL EDUCATIVO PARA INICIAL EMETERIO VARGAS MARTE, MUNICI	4,050,277.95	0.00	0.00%	0.00%
15267	AMPLIACIÓN DEL PLANTEL EDUCATIVO PARA INICIAL LOS LLANOS DE PÉREZ, MUNICIPI	4,050,277.95	0.00	0.00%	0.00%
15269	AMPLIACIÓN DEL PLANTEL EDUCATIVO PARA INICIAL ERNESTO CABRERA DURAN - RIO	4,050,277.95	0.00	0.00%	0.00%
15273	AMPLIACIÓN DEL PLANTEL EDUCATIVO PARA INICIAL SERAFINA SÁNCHEZ, MUNICIPIO M	4,050,277.95	0.00	0.00%	0.00%
15276	AMPLIACIÓN DEL PLANTEL EDUCATIVO PARA INICIAL LA DIVISORIA, MUNICIPIO GUAYU	4,050,277.95	0.00	0.00%	0.00%
15284	AMPLIACIÓN DEL PLANTEL EDUCATIVO PARA INICIAL PROF. FRANCISCO MARÍA VÁSQUEZ	4,050,277.95	0.00	0.00%	0.00%
15285	AMPLIACIÓN DEL PLANTEL EDUCATIVO PARA INICIAL JULIA MARTÍNEZ, MUNICIPIO NAG	4,050,277.95	0.00	0.00%	0.00%
15288	AMPLIACIÓN DEL PLANTEL EDUCATIVO PARA INICIAL ADELA BALBUENA SÁNCHEZ, MUNIC	4,050,277.95	0.00	0.00%	0.00%
15290	AMPLIACIÓN DEL PLANTEL EDUCATIVO PARA INICIAL LOS JENGIBRES, MUNICIPIO NAGU	4,050,277.95	0.00	0.00%	0.00%
15291	AMPLIACIÓN DEL PLANTEL EDUCATIVO PARA INICIAL LAS VERITAS, MUNICIPIO SAMANÁ	4,050,277.95	0.00	0.00%	0.00%
15264	AMPLIACIÓN DEL PLANTEL EDUCATIVO PARA INICIAL LUZ VARONA, MUNICIPIO VILLA I	4,050,277.70	0.00	0.00%	0.00%
15216	AMPLIACIÓN DEL PLANTEL EDUCATIVO PARA INICIAL SAN GERMÁN, MUNICIPIO HIGÜEY,	4,035,538.96	0.00	0.00%	0.00%
15150	AMPLIACIÓN DEL PLANTEL EDUCATIVO PARA INICIAL ANDRÉS TOLENTINO TOLENTINO, M	4,035,538.95	0.00	0.00%	0.00%
15204	AMPLIACIÓN DEL PLANTEL EDUCATIVO PARA INICIAL LOS GUINEOS, MUNICIPIO HIGÜEY	4,035,538.95	0.00	0.00%	0.00%
15206	AMPLIACIÓN DEL PLANTEL EDUCATIVO PARA INICIAL EL GUANITO, MUNICIPIO HIGÜEY,	4,035,538.95	0.00	0.00%	0.00%
15210	AMPLIACIÓN DEL PLANTEL EDUCATIVO PARA INICIAL BEJUCAL, MUNICIPIO HIGÜEY, PR	4,035,538.95	0.00	0.00%	0.00%
15215	AMPLIACIÓN DEL PLANTEL EDUCATIVO PARA INICIAL BENERITO, MUNICIPIO SAN RAFAE	4,035,538.95	0.00	0.00%	0.00%
15225	AMPLIACIÓN DEL PLANTEL EDUCATIVO PARA INICIAL LA MINA, MUNICIPIO MICHES, PR	4,035,538.95	0.00	0.00%	0.00%
15228	AMPLIACIÓN DEL PLANTEL EDUCATIVO PARA INICIAL RAMÓN ANTONIO DORVILLE LEBRÓN	4,035,538.95	0.00	0.00%	0.00%
15170	AMPLIACIÓN DEL PLANTEL EDUCATIVO PARA INICIAL MARÍA DEL CARMEN GERARDO, MUN	4,020,799.94	0.00	0.00%	0.00%
15187	AMPLIACIÓN DEL PLANTEL EDUCATIVO PARA INICIAL SILVESTRE ANTONIO GUZMÁN FERN	4,020,799.94	0.00	0.00%	0.00%
15190	AMPLIACIÓN DEL PLANTEL EDUCATIVO PARA INICIAL CRISTINO PITTA, MUNICIPIO GAS	4,020,799.94	0.00	0.00%	0.00%
15191	AMPLIACIÓN DEL PLANTEL EDUCATIVO PARA INICIAL LA PEDRERA, MUNICIPIO GASPAR	4,020,799.94	0.00	0.00%	0.00%
15192	AMPLIACIÓN DEL PLANTEL EDUCATIVO PARA INICIAL PROF. YOJANY DE LA CRUZ SANTA	4,020,799.94	0.00	0.00%	0.00%
15195	AMPLIACIÓN DEL PLANTEL EDUCATIVO PARA INICIAL ANTONIO ESPAILLAT, MUNICIPIO	4,020,799.94	0.00	0.00%	0.00%
15196	AMPLIACIÓN DEL PLANTEL EDUCATIVO PARA INICIAL PROF. JOSÉ RAMÓN LIRIANO TEJA	4,020,799.94	0.00	0.00%	0.00%
15198	AMPLIACIÓN DEL PLANTEL EDUCATIVO PARA INICIAL EL RANCHITO, MUNICIPIO VILLA	4,020,799.94	0.00	0.00%	0.00%
15201	AMPLIACIÓN DEL PLANTEL EDUCATIVO PARA INICIAL ALTAGRACIA GRULLÓN, MUNICIPIO	4,020,799.93	0.00	0.00%	0.00%
15233	AMPLIACIÓN DEL PLANTEL EDUCATIVO PARA INICIAL GUAZUMITA, MUNICIPIO YAMASÁ,	3,991,321.94	0.00	0.00%	0.00%
15235	AMPLIACIÓN DEL PLANTEL EDUCATIVO PARA INICIAL FRANCISCO ALBERTO CAAMAÑO DEÑ	3,991,321.94	0.00	0.00%	0.00%
15219	AMPLIACIÓN DEL PLANTEL EDUCATIVO PARA INICIAL NERY CUETO BELÉN DE DELMA, MU	3,976,582.94	0.00	0.00%	0.00%
15222	AMPLIACIÓN DEL PLANTEL EDUCATIVO PARA INICIAL BATEY 18, MUNICIPIO GUAYMATE,	3,976,582.94	0.00	0.00%	0.00%
12574	AMPLIACIÓN Y REHABILITACION DE 17 PLANTELES ESCOLARES EN LA PROVINCIA HERMA	3,969,678.00	0.00	0.00%	0.00%
15256	AMPLIACIÓN DEL PLANTEL EDUCATIVO PARA INICIAL EVARISTO BRITO REYES, MUNICIP	3,947,104.93	0.00	0.00%	0.00%
15301	AMPLIACIÓN DEL PLANTEL EDUCATIVO PARA INICIAL AURA ALTAGRACIA BENZANT, MUNI	3,947,104.93	0.00	0.00%	0.00%
12591	AMPLIACIÓN Y REHABILITACION DE 16 PLANTELES ESCOLARES EN LA PROVINCIA SAN J	3,924,842.00	0.00	0.00%	0.00%
13552	CONSTRUCCIÓN DE PLANTELES EDUCATIVOS EN LA PROVINCIA ELÍAS PIÑA (FASE 3)	3,839,307.00	0.00	0.00%	0.00%
16636	AMPLIACIÓN DEL PLANTEL EDUCATIVO PARA INICIAL OFELIA MEDINA CAYO - GALVAN,	3,581,100.37	0.00	0.00%	0.00%
16639	AMPLIACIÓN DEL PLANTEL EDUCATIVO PARA INICIAL CAONABO - EL GRANADO, MUNICIP	3,581,100.37	0.00	0.00%	0.00%
16640	AMPLIACIÓN DEL PLANTEL EDUCATIVO PARA INICIAL MANUEL AURELIO TAVAREZ JUSTO,	3,581,100.37	0.00	0.00%	0.00%
15275	AMPLIACIÓN DEL PLANTEL EDUCATIVO PARA INICIAL PILOTO, MUNICIPIO GUAYUBÍN, P	3,555,948.70	0.00	0.00%	0.00%
16530	AMPLIACIÓN DEL PLANTEL EDUCATIVO PARA INICIAL PEDRO MIR, MUNICIPIO SAN FRAN	3,555,400.95	0.00	0.00%	0.00%
16634	AMPLIACIÓN DEL PLANTEL EDUCATIVO PARA INICIAL FRANKLYN EVANGELISTA SANTANA	3,529,701.53	0.00	0.00%	0.00%
12527	CONSTRUCCIÓN DE 8 PLANTELES ESCOLARES EN LA PROVINCIA DUARTE	3,285,276.00	0.00	0.00%	0.00%

SNIP	DESCRIPCIÓN DE SNIP	PRESUPUESTO	DEVENGADO	% DEVENGADO	% PESO
16591	AMPLIACIÓN DEL PLANTEL EDUCATIVO PARA INICIAL HATILLO ARRIBA, MUNICIPIO GUA	3,136,698.93	0.00	0.00%	0.00%
16602	AMPLIACIÓN DEL PLANTEL EDUCATIVO PARA INICIAL CASIRO HERNANDEZ, MUNICIPIO	3,136,698.93	0.00	0.00%	0.00%
16555	AMPLIACIÓN DEL PLANTEL EDUCATIVO PARA INICIAL AMINA, MUNICIPIO MAO, PROVINC	3,125,466.40	0.00	0.00%	0.00%
16574	AMPLIACIÓN DEL PLANTEL EDUCATIVO PARA INICIAL LOS JOBITOS, MUNICIPIO SAN RA	3,125,466.40	0.00	0.00%	0.00%
16576	AMPLIACIÓN DEL PLANTEL EDUCATIVO PARA INICIAL BATEY BEJUCAL, MUNICIPIO EL S	3,125,466.40	0.00	0.00%	0.00%
16467	AMPLIACIÓN DEL PLANTEL EDUCATIVO PARA INICIAL SATURNINO TERRERO, MUNICIPIO	3,125,466.19	0.00	0.00%	0.00%
16515	AMPLIACIÓN DEL PLANTEL EDUCATIVO PARA INICIAL LA ERMITA, MUNICIPIO GASPAR H	3,114,233.87	0.00	0.00%	0.00%
16516	AMPLIACIÓN DEL PLANTEL EDUCATIVO PARA INICIAL LOS FRANCESES, MUNICIPIO GASP	3,114,233.87	0.00	0.00%	0.00%
16517	AMPLIACIÓN DEL PLANTEL EDUCATIVO PARA INICIAL LAS CAOBAS, MUNICIPIO JAMA A	3,114,233.87	0.00	0.00%	0.00%
16522	AMPLIACIÓN DEL PLANTEL EDUCATIVO PARA INICIAL LA ROMANA, MUNICIPIO JIMA ABA	3,114,233.87	0.00	0.00%	0.00%
16523	AMPLIACIÓN DEL PLANTEL EDUCATIVO PARA INICIAL LOS CERROS, MUNICIPIO JIMA AB	3,114,233.87	0.00	0.00%	0.00%
16611	AMPLIACIÓN DEL PLANTEL EDUCATIVO PARA INICIAL LA ALTAGRACIA, MUNICIPIO COTU	3,114,233.87	0.00	0.00%	0.00%
16614	AMPLIACIÓN DEL PLANTEL EDUCATIVO PARA INICIAL AGUSTIN HERRERA RODRIGUEZ, MU	3,114,233.87	0.00	0.00%	0.00%
16623	AMPLIACIÓN DEL PLANTEL EDUCATIVO PARA INICIAL PROF. ANTONIO ROSARIO PEREZ,	3,114,233.87	0.00	0.00%	0.00%
16485	AMPLIACIÓN DEL PLANTEL EDUCATIVO PARA INICIAL DR. ANTOLIN ROSA PADILLA, MUN	3,091,768.82	0.00	0.00%	0.00%
16487	AMPLIACIÓN DEL PLANTEL EDUCATIVO PARA INICIAL YANIGUA, MUNICIPIO EL VALLE,	3,091,768.82	0.00	0.00%	0.00%
16630	AMPLIACIÓN DEL PLANTEL EDUCATIVO PARA INICIAL LOS INDIOS, MUNICIPIO MO	3,091,768.82	0.00	0.00%	0.00%
16563	AMPLIACIÓN DEL PLANTEL EDUCATIVO PARA INICIAL LOS PADRES DE LA PATRIA, MUNI	3,058,071.23	0.00	0.00%	0.00%
16610	AMPLIACIÓN DEL PLANTEL EDUCATIVO PARA INICIAL CATALINA DE SAN AGUSTÍN, CENT	3,058,071.23	0.00	0.00%	0.00%
13060	CONSTRUCCIÓN DE 1 ESTANCIA INFANTIL EN LA PROVINCIA DE MONTE PLATA	2,945,292.00	0.00	0.00%	0.00%
12544	CONSTRUCCIÓN DE 18 PLANTELES ESCOLARES EN LA PROVINCIA PUERTO PLATA	2,628,329.13	0.00	0.00%	0.00%
13071	CONSTRUCCIÓN DE 2 ESTANCIAS INFANTILES EN LA PROVINCIA DE VALVERDE	2,169,131.00	0.00	0.00%	0.00%
12576	AMPLIACIÓN Y REHABILITACION DE 10 PLANTELES ESCOLARES EN LA PROVINCIA LA AL	1,995,998.69	0.00	0.00%	0.00%
16590	AMPLIACIÓN DEL PLANTEL EDUCATIVO PARA INICIAL ARROYO CAÑA, MUNICIPIO GUAYUB	1,889,215.45	0.00	0.00%	0.00%
16592	AMPLIACIÓN DEL PLANTEL EDUCATIVO PARA INICIAL EL PAPAYO, MUNICIPIO GUAYUBÍN	1,889,215.45	0.00	0.00%	0.00%
16594	AMPLIACIÓN DEL PLANTEL EDUCATIVO PARA INICIAL EMILIA ANTONIA MARTINEZ, MUNI	1,889,215.45	0.00	0.00%	0.00%
16603	AMPLIACIÓN DEL PLANTEL EDUCATIVO PARA INICIAL EL ARROZAL, MUNICIPIO VILLA V	1,889,215.45	0.00	0.00%	0.00%
16605	AMPLIACIÓN DEL PLANTEL EDUCATIVO PARA INICIAL RAMON AURELIO PEÑA - SANGRE L	1,889,215.45	0.00	0.00%	0.00%
16637	AMPLIACIÓN DEL PLANTEL EDUCATIVO PARA INICIAL JULIA JIMENEZ CRISTO - PLACER	1,889,215.45	0.00	0.00%	0.00%
16452	AMPLIACIÓN DEL PLANTEL EDUCATIVO PARA INICIAL EL LAVADOR, MUNICIPIO COMENDA	1,882,522.53	0.00	0.00%	0.00%
16458	AMPLIACIÓN DEL PLANTEL EDUCATIVO PARA INICIAL SALUTIANO VICIOSO, MUNICIPIO	1,882,522.53	0.00	0.00%	0.00%
16464	AMPLIACIÓN DEL PLANTEL EDUCATIVO PARA INICIAL JUAN DE LA CRUZ, MUNICIPIO EL	1,882,522.53	0.00	0.00%	0.00%
16468	AMPLIACIÓN DEL PLANTEL EDUCATIVO PARA INICIAL RAQUEL AMADOR RAMIREZ, MUNICI	1,882,522.53	0.00	0.00%	0.00%
16554	AMPLIACIÓN DEL PLANTEL EDUCATIVO PARA INICIAL BATEY LAGUNETA, MUNICIPIO MAO	1,882,522.53	0.00	0.00%	0.00%
16558	AMPLIACIÓN DEL PLANTEL EDUCATIVO PARA INICIAL PEDRO CELESTINO CABRERA PEÑA,	1,882,522.53	0.00	0.00%	0.00%
16559	AMPLIACIÓN DEL PLANTEL EDUCATIVO PARA INICIAL FRANCISCO ANTONIO RODRIGUEZ -	1,882,522.53	0.00	0.00%	0.00%
16560	AMPLIACIÓN DEL PLANTEL EDUCATIVO PARA INICIAL GURABO, MUNICIPIO MONCIÓN, PR	1,882,522.53	0.00	0.00%	0.00%
16572	AMPLIACIÓN DEL PLANTEL EDUCATIVO PARA INICIAL PORFIRIO DE PEÑA, MUNICIPIO H	1,882,522.53	0.00	0.00%	0.00%
16573	AMPLIACIÓN DEL PLANTEL EDUCATIVO PARA INICIAL LOS TOCONES, MUNICIPIO HIGÜE	1,882,522.53	0.00	0.00%	0.00%
16575	AMPLIACIÓN DEL PLANTEL EDUCATIVO PARA INICIAL SANTA CRUZ DE GATO, MUNICIPIO	1,882,522.53	0.00	0.00%	0.00%
16469	AMPLIACIÓN DEL PLANTEL EDUCATIVO PARA INICIAL LA VEREDA, MUNICIPIO AZUA, PR	1,875,829.60	0.00	0.00%	0.00%
16470	AMPLIACIÓN DEL PLANTEL EDUCATIVO PARA INICIAL ARROYO GUAYABO, MUNICIPIO TÁB	1,875,829.60	0.00	0.00%	0.00%
16472	AMPLIACIÓN DEL PLANTEL EDUCATIVO PARA INICIAL NUEVO CURRO, MUNICIPIO PUEBLO	1,875,829.60	0.00	0.00%	0.00%
16475	AMPLIACIÓN DEL PLANTEL EDUCATIVO PARA INICIAL JOSE MERCEDES VICENTE, MUNICI	1,875,829.60	0.00	0.00%	0.00%
16511	AMPLIACIÓN DEL PLANTEL EDUCATIVO PARA INICIAL LA ROMERA, MUNICIPIO LA VEGA,	1,875,829.60	0.00	0.00%	0.00%

SNIP	DESCRIPCIÓN DE SNIP	PRESUPUESTO	DEVENGADO	% DEVENGADO	% PESO
16518	AMPLIACIÓN DEL PLANTEL EDUCATIVO PARA INICIAL PROF. JOSE MIGUEL REMIGIO VAS	1,875,829.60	0.00	0.00%	0.00%
16519	AMPLIACIÓN DEL PLANTEL EDUCATIVO PARA INICIAL BOCA DE JAMA O, MUNICIPIO JAMA	1,875,829.60	0.00	0.00%	0.00%
16527	AMPLIACIÓN DEL PLANTEL EDUCATIVO PARA INICIAL CLEOTILDE HERRERA SANTANA, MU	1,875,829.60	0.00	0.00%	0.00%
16528	AMPLIACIÓN DEL PLANTEL EDUCATIVO PARA INICIAL ADELAYDA MOLINA I, MUNICIPIO	1,875,829.60	0.00	0.00%	0.00%
16533	AMPLIACIÓN DEL PLANTEL EDUCATIVO PARA INICIAL NARANJO DULCE ABAJO, MUNICIPI	1,875,829.60	0.00	0.00%	0.00%
16534	AMPLIACIÓN DEL PLANTEL EDUCATIVO PARA INICIAL LOS ORNES, MUNICIPIO VILLA TA	1,875,829.60	0.00	0.00%	0.00%
16535	AMPLIACIÓN DEL PLANTEL EDUCATIVO PARA INICIAL CRISTOBAL ANTONIO MOREL GUTIE	1,875,829.60	0.00	0.00%	0.00%
16613	AMPLIACIÓN DEL PLANTEL EDUCATIVO PARA INICIAL LEONCIA RAMOS - LA PIÑITA, MU	1,875,829.60	0.00	0.00%	0.00%
16615	AMPLIACIÓN DEL PLANTEL EDUCATIVO PARA INICIAL PROF. JOSE MERCEDES BENITEZ A	1,875,829.60	0.00	0.00%	0.00%
16617	AMPLIACIÓN DEL PLANTEL EDUCATIVO PARA INICIAL SABANA AL MEDIO, MUNICIPIO CO	1,875,829.60	0.00	0.00%	0.00%
16620	AMPLIACIÓN DEL PLANTEL EDUCATIVO PARA INICIAL CARLOS SORIANO DIAZ - SABANA	1,875,829.60	0.00	0.00%	0.00%
16621	AMPLIACIÓN DEL PLANTEL EDUCATIVO PARA INICIAL LOS PEDREGONES, MUNICIPIO BON	1,875,829.60	0.00	0.00%	0.00%
16622	AMPLIACIÓN DEL PLANTEL EDUCATIVO PARA INICIAL ANGEL ROSARIO MARTE - PUERTO	1,875,829.60	0.00	0.00%	0.00%
16625	AMPLIACIÓN DEL PLANTEL EDUCATIVO PARA INICIAL MARTIN MATIAS SUAZO, MUNICIPI	1,875,829.60	0.00	0.00%	0.00%
16626	AMPLIACIÓN DEL PLANTEL EDUCATIVO PARA INICIAL PROF. ELENA ABREU - LAS CANAS	1,875,829.60	0.00	0.00%	0.00%
16489	AMPLIACIÓN DEL PLANTEL EDUCATIVO PARA INICIAL SAN RAFAEL, MUNICIPIO EL VALL	1,862,443.75	0.00	0.00%	0.00%
16491	AMPLIACIÓN DEL PLANTEL EDUCATIVO PARA INICIAL BATEY HIGO CLARO, MUNICIPIO G	1,862,443.75	0.00	0.00%	0.00%
16631	AMPLIACIÓN DEL PLANTEL EDUCATIVO PARA INICIAL PORTAL DE BELEN, MUNICIPIO MO	1,862,443.75	0.00	0.00%	0.00%
16632	AMPLIACIÓN DEL PLANTEL EDUCATIVO PARA INICIAL FRANCOIS-JACQUES ROUSSIN, MUN	1,862,443.75	0.00	0.00%	0.00%
16633	AMPLIACIÓN DEL PLANTEL EDUCATIVO PARA INICIAL PEDRO PIMENTEL - ANTON SANCHE	1,862,443.75	0.00	0.00%	0.00%
16609	AMPLIACIÓN DEL PLANTEL EDUCATIVO PARA INICIAL CAIPI - GUARDERIA SAN VICENTE	1,842,364.98	0.00	0.00%	0.00%
13619	CONSTRUCCIÓN DE 1 ESTANCIAS INFANTILES EN LA PROVINCIA DE DUARTE (FASE 3)	1,812,117.08	0.00	0.00%	0.00%
15019	AMPLIACIÓN DEL CENTRO SECUNDARIO PEKÍN ADETRON (SEGUNDA ETAPA), MUNICIPIO S	1,723,565.44	0.00	0.00%	0.00%
13607	CONSTRUCCIÓN DE 1 ESTANCIAS INFANTILES EN LA PROVINCIA DE BAHORUCO (FASE 3)	1,712,679.00	0.00	0.00%	0.00%
13061	CONSTRUCCIÓN 4 ESTANCIAS INFANTILES EN LA PROVINCIA DE PUERTO PLATA	1,616,871.00	0.00	0.00%	0.00%
13048	CONSTRUCCIÓN DE 1 ESTANCIA INFANTIL EN LA PROVINCIA ELIAS PIÑA	1,427,920.00	0.00	0.00%	0.00%
16393	AMPLIACIÓN DEL PLANTEL EDUCATIVO PARA INICIAL NARANJAL - PROFESOR AMADO GAR	1,341,779.49	0.00	0.00%	0.00%
16448	AMPLIACIÓN DEL PLANTEL EDUCATIVO PARA INICIAL HATO VIEJO, MUNICIPIO FUNDACI	1,341,779.49	0.00	0.00%	0.00%
16449	AMPLIACIÓN DEL PLANTEL EDUCATIVO PARA INICIAL CARIDAD PICHICOQUE, MUNICIPIO	1,341,779.49	0.00	0.00%	0.00%
16450	AMPLIACIÓN DEL PLANTEL EDUCATIVO PARA INICIAL LEMBA, MUNICIPIO LAS SALINAS,	1,341,779.49	0.00	0.00%	0.00%
16564	AMPLIACIÓN DEL PLANTEL EDUCATIVO PARA INICIAL LOS CAIMONIES, MUNICIPIO LUPE	1,341,779.49	0.00	0.00%	0.00%
16565	AMPLIACIÓN DEL PLANTEL EDUCATIVO PARA INICIAL NICOLAS MELENDEZ, MUNICIPIO A	1,341,779.49	0.00	0.00%	0.00%
16566	AMPLIACIÓN DEL PLANTEL EDUCATIVO PARA INICIAL JOSE MARIA QUEZADA, MUNICIPIO	1,341,779.49	0.00	0.00%	0.00%
16567	AMPLIACIÓN DEL PLANTEL EDUCATIVO PARA INICIAL EL MAMEY, MUNICIPIO ALTAMIRA,	1,341,779.49	0.00	0.00%	0.00%
16568	AMPLIACIÓN DEL PLANTEL EDUCATIVO PARA INICIAL RIO GRANDE ABAJO, MUNICIPIO A	1,341,779.49	0.00	0.00%	0.00%
16569	AMPLIACIÓN DEL PLANTEL EDUCATIVO PARA INICIAL LUISA GOMEZ, MUNICIPIO VILLA	1,341,779.49	0.00	0.00%	0.00%
16570	AMPLIACIÓN DEL PLANTEL EDUCATIVO PARA INICIAL GEREMIAS GRACESQUI, MUNICIPIO	1,341,779.49	0.00	0.00%	0.00%
16579	AMPLIACIÓN DEL PLANTEL EDUCATIVO PARA INICIAL LAGUNA VERDE, MUNICIPIO MONTE	1,341,779.49	0.00	0.00%	0.00%
16581	AMPLIACIÓN DEL PLANTEL EDUCATIVO PARA INICIAL CARNERO, MUNICIPIO MONTE CRIS	1,341,779.49	0.00	0.00%	0.00%
16582	AMPLIACIÓN DEL PLANTEL EDUCATIVO PARA INICIAL LOS CONUCOS, MUNICIPIO MONTE	1,341,779.49	0.00	0.00%	0.00%
16583	AMPLIACIÓN DEL PLANTEL EDUCATIVO PARA INICIAL DOÑA ANTONIA, MUNICIPIO GUAYU	1,341,779.49	0.00	0.00%	0.00%
16593	AMPLIACIÓN DEL PLANTEL EDUCATIVO PARA INICIAL MANGA, MUNICIPIO GUAYUBÍN, PR	1,341,779.49	0.00	0.00%	0.00%
16595	AMPLIACIÓN DEL PLANTEL EDUCATIVO PARA INICIAL LOS LIMONES, MUNICIPIO GUAYUB	1,341,779.49	0.00	0.00%	0.00%
16596	AMPLIACIÓN DEL PLANTEL EDUCATIVO PARA INICIAL VILLA LOBOS ABAJO, MUNICIPIO	1,341,779.49	0.00	0.00%	0.00%
16597	AMPLIACIÓN DEL PLANTEL EDUCATIVO PARA INICIAL VILLA LOBOS ADETRON, MUNICIPI	1,341,779.49	0.00	0.00%	0.00%

SNIP	DESCRIPCIÓN DE SNIP	PRESUPUESTO	DEVENGADO	% DEVENGADO	% PESO
16598	AMPLIACIÓN DEL PLANTEL EDUCATIVO PARA INICIAL VILLA NUEVA, MUNICIPIO GUAYUB	1,341,779.49	0.00	0.00%	0.00%
16599	AMPLIACIÓN DEL PLANTEL EDUCATIVO PARA INICIAL RIO VIEJO, MUNICIPIO GUAYUBÍN	1,341,779.49	0.00	0.00%	0.00%
16600	AMPLIACIÓN DEL PLANTEL EDUCATIVO PARA INICIAL MAGDALENA, MUNICIPIO CASTAÑUE	1,341,779.49	0.00	0.00%	0.00%
16601	AMPLIACIÓN DEL PLANTEL EDUCATIVO PARA INICIAL LOS CONUCOS, MUNICIPIO VILLA	1,341,779.49	0.00	0.00%	0.00%
16604	AMPLIACIÓN DEL PLANTEL EDUCATIVO PARA INICIAL SENOVIA THEN ALCANTARA, MUNIC	1,341,779.49	0.00	0.00%	0.00%
16606	AMPLIACIÓN DEL PLANTEL EDUCATIVO PARA INICIAL EMILIO LORA - BUEN GUSTO, MUN	1,341,779.49	0.00	0.00%	0.00%
16607	AMPLIACIÓN DEL PLANTEL EDUCATIVO PARA INICIAL FRANCISCO APOLINAR ROSA - LA	1,341,779.49	0.00	0.00%	0.00%
16608	AMPLIACIÓN DEL PLANTEL EDUCATIVO PARA INICIAL AMARANTE GOMEZ - VACA GORDA,	1,341,779.49	0.00	0.00%	0.00%
16638	AMPLIACIÓN DEL PLANTEL EDUCATIVO PARA INICIAL PAGANEL JIMENEZ JIMENEZ - EL	1,341,779.49	0.00	0.00%	0.00%
16451	AMPLIACIÓN DEL PLANTEL EDUCATIVO PARA INICIAL HATO VIEJO, MUNICIPIO COMENDA	1,337,078.69	0.00	0.00%	0.00%
16453	AMPLIACIÓN DEL PLANTEL EDUCATIVO PARA INICIAL PROF. NAPOLEON MORA, MUNICIPI	1,337,078.69	0.00	0.00%	0.00%
16454	AMPLIACIÓN DEL PLANTEL EDUCATIVO PARA INICIAL LOS YAREYES, MUNICIPIO BÁNICA	1,337,078.69	0.00	0.00%	0.00%
16455	AMPLIACIÓN DEL PLANTEL EDUCATIVO PARA INICIAL FRANCISCO ACOSTA, MUNICIPIO L	1,337,078.69	0.00	0.00%	0.00%
16456	AMPLIACIÓN DEL PLANTEL EDUCATIVO PARA INICIAL CRISTINO MERAN, MUNICIPIO LAS	1,337,078.69	0.00	0.00%	0.00%
16457	AMPLIACIÓN DEL PLANTEL EDUCATIVO PARA INICIAL REYES DE LOS SANTOS, MUNICIPI	1,337,078.69	0.00	0.00%	0.00%
16459	AMPLIACIÓN DEL PLANTEL EDUCATIVO PARA INICIAL PAUL HARRIS, MUNICIPIO LAS MA	1,337,078.69	0.00	0.00%	0.00%
16461	AMPLIACIÓN DEL PLANTEL EDUCATIVO PARA INICIAL FRANCISCO ENCARNACION, MUNICI	1,337,078.69	0.00	0.00%	0.00%
16462	AMPLIACIÓN DEL PLANTEL EDUCATIVO PARA INICIAL PROF. ROMELIO OVIEDO, MUNICIP	1,337,078.69	0.00	0.00%	0.00%
16463	AMPLIACIÓN DEL PLANTEL EDUCATIVO PARA INICIAL MARIA NIEVES ROA MORETA, MUNI	1,337,078.69	0.00	0.00%	0.00%
16465	AMPLIACIÓN DEL PLANTEL EDUCATIVO PARA INICIAL EL CAPA, MUNICIPIO SAN JUAN,	1,337,078.69	0.00	0.00%	0.00%
16466	AMPLIACIÓN DEL PLANTEL EDUCATIVO PARA INICIAL DESIDERIO MORILLO OGANDO, MUN	1,337,078.69	0.00	0.00%	0.00%
16556	AMPLIACIÓN DEL PLANTEL EDUCATIVO PARA INICIAL TAITABON, MUNICIPIO MAO, PROV	1,337,078.69	0.00	0.00%	0.00%
16557	AMPLIACIÓN DEL PLANTEL EDUCATIVO PARA INICIAL PEÑUELA AFUERA, MUNICIPIO ESP	1,337,078.69	0.00	0.00%	0.00%
16561	AMPLIACIÓN DEL PLANTEL EDUCATIVO PARA INICIAL JUAN VELEZ - DURAN, MUNICIPIO	1,337,078.69	0.00	0.00%	0.00%
16577	AMPLIACIÓN DEL PLANTEL EDUCATIVO PARA INICIAL CATALINA GIL, MUNICIPIO EL SE	1,337,078.69	0.00	0.00%	0.00%
16578	AMPLIACIÓN DEL PLANTEL EDUCATIVO PARA INICIAL LEONIDAS MEDINA, MUNICIPIO EL	1,337,078.69	0.00	0.00%	0.00%
16471	AMPLIACIÓN DEL PLANTEL EDUCATIVO PARA INICIAL PALMAREJO, MUNICIPIO AZUA, PR	1,332,377.89	0.00	0.00%	0.00%
16473	AMPLIACIÓN DEL PLANTEL EDUCATIVO PARA INICIAL DEMETRIO MORILLO, MUNICIPIO G	1,332,377.89	0.00	0.00%	0.00%
16476	AMPLIACIÓN DEL PLANTEL EDUCATIVO PARA INICIAL EL MACO, MUNICIPIO SAN JOSÉ D	1,332,377.89	0.00	0.00%	0.00%
16477	AMPLIACIÓN DEL PLANTEL EDUCATIVO PARA INICIAL ARROYO SECO, MUNICIPIO SAN JO	1,332,377.89	0.00	0.00%	0.00%
16478	AMPLIACIÓN DEL PLANTEL EDUCATIVO PARA INICIAL LA ESTRECHURA, MUNICIPIO RANC	1,332,377.89	0.00	0.00%	0.00%
16479	AMPLIACIÓN DEL PLANTEL EDUCATIVO PARA INICIAL LAS CLAVELLINAS, MUNICIPIO SA	1,332,377.89	0.00	0.00%	0.00%
16507	AMPLIACIÓN DEL PLANTEL EDUCATIVO PARA INICIAL ASIA MARIA DEL CORAZON DE JES	1,332,377.89	0.00	0.00%	0.00%
16508	AMPLIACIÓN DEL PLANTEL EDUCATIVO PARA INICIAL LA ENCANTADA, MUNICIPIO MOCA,	1,332,377.89	0.00	0.00%	0.00%
16509	AMPLIACIÓN DEL PLANTEL EDUCATIVO PARA INICIAL EL MONTANA, MUNICIPIO JARABAC	1,332,377.89	0.00	0.00%	0.00%
16510	AMPLIACIÓN DEL PLANTEL EDUCATIVO PARA INICIAL POZO HONDO, MUNICIPIO LA VEGA	1,332,377.89	0.00	0.00%	0.00%
16512	AMPLIACIÓN DEL PLANTEL EDUCATIVO PARA INICIAL LA HOYITA, MUNICIPIO LA VEGA,	1,332,377.89	0.00	0.00%	0.00%
16513	AMPLIACIÓN DEL PLANTEL EDUCATIVO PARA INICIAL JESUS RAFAEL DIPLAN MARTINEZ,	1,332,377.89	0.00	0.00%	0.00%
16514	AMPLIACIÓN DEL PLANTEL EDUCATIVO PARA INICIAL PROF. MARIA ELENA MENDEZ, MUN	1,332,377.89	0.00	0.00%	0.00%
16520	AMPLIACIÓN DEL PLANTEL EDUCATIVO PARA INICIAL PROF. NOEL RAMON PERALTA DOMI	1,332,377.89	0.00	0.00%	0.00%
16521	AMPLIACIÓN DEL PLANTEL EDUCATIVO PARA INICIAL EMERENCIANO MARCELINO HENRIQU	1,332,377.89	0.00	0.00%	0.00%
16524	AMPLIACIÓN DEL PLANTEL EDUCATIVO PARA INICIAL JUAN ANDRES VASQUEZ RODRIGUEZ	1,332,377.89	0.00	0.00%	0.00%
16525	AMPLIACIÓN DEL PLANTEL EDUCATIVO PARA INICIAL PASO HONDO, MUNICIPIO TENARES	1,332,377.89	0.00	0.00%	0.00%
16526	AMPLIACIÓN DEL PLANTEL EDUCATIVO PARA INICIAL MAJAGUAL, MUNICIPIO VILLA RIV	1,332,377.89	0.00	0.00%	0.00%
16529	AMPLIACIÓN DEL PLANTEL EDUCATIVO PARA INICIAL AREVANO, MUNICIPIO VILLA RIVA	1,332,377.89	0.00	0.00%	0.00%

SNIP	DESCRIPCIÓN DE SNIP	PRESUPUESTO	DEVENGADO	% DEVENGADO	% PESO
16531	AMPLIACIÓN DEL PLANTEL EDUCATIVO PARA INICIAL JUAN ANTONIO ALIX - LOS ARROY	1,332,377.89	0.00	0.00%	0.00%
16532	AMPLIACIÓN DEL PLANTEL EDUCATIVO PARA INICIAL LUIS BASILIO ORTEGA - LA ROSA	1,332,377.89	0.00	0.00%	0.00%
16548	AMPLIACIÓN DEL PLANTEL EDUCATIVO PARA INICIAL FABIO FIALLO - CAOBANICO, MUN	1,332,377.89	0.00	0.00%	0.00%
16549	AMPLIACIÓN DEL PLANTEL EDUCATIVO PARA INICIAL EUGENIO MARIA DE HOSTOS - JIC	1,332,377.89	0.00	0.00%	0.00%
16550	AMPLIACIÓN DEL PLANTEL EDUCATIVO PARA INICIAL MONTE ADENTRO, MUNICIPIO PUÑA	1,332,377.89	0.00	0.00%	0.00%
16551	AMPLIACIÓN DEL PLANTEL EDUCATIVO PARA INICIAL ORLANDO BIENVENIDO CARVAJAL C	1,332,377.89	0.00	0.00%	0.00%
16552	AMPLIACIÓN DEL PLANTEL EDUCATIVO PARA INICIAL CASTILLO ABAJO, MUNICIPIO PUÑ	1,332,377.89	0.00	0.00%	0.00%
16553	AMPLIACIÓN DEL PLANTEL EDUCATIVO PARA INICIAL PATRIA MERCEDES MIRABAL REYES	1,332,377.89	0.00	0.00%	0.00%
16612	AMPLIACIÓN DEL PLANTEL EDUCATIVO PARA INICIAL CLAUDIO PEGUERO ABAD, MUNICIP	1,332,377.89	0.00	0.00%	0.00%
16616	AMPLIACIÓN DEL PLANTEL EDUCATIVO PARA INICIAL ANA MERCEDES CASSO (VISTA DEL	1,332,377.89	0.00	0.00%	0.00%
16618	AMPLIACIÓN DEL PLANTEL EDUCATIVO PARA INICIAL EL YUJO, MUNICIPIO COTUÍ, PRO	1,332,377.89	0.00	0.00%	0.00%
16619	AMPLIACIÓN DEL PLANTEL EDUCATIVO PARA INICIAL GREGORIO SANTANA RAMIREZ - DO	1,332,377.89	0.00	0.00%	0.00%
16624	AMPLIACIÓN DEL PLANTEL EDUCATIVO PARA INICIAL JUSTINIANO RODRIGUEZ RODRIGUEZ	1,332,377.89	0.00	0.00%	0.00%
16627	AMPLIACIÓN DEL PLANTEL EDUCATIVO PARA INICIAL JUAN ANTONIO MOTA DOMINGUEZ,	1,332,377.89	0.00	0.00%	0.00%
16482	AMPLIACIÓN DEL PLANTEL EDUCATIVO PARA INICIAL NARANJO DULCE, MUNICIPIO SAN	1,322,976.29	0.00	0.00%	0.00%
16483	AMPLIACIÓN DEL PLANTEL EDUCATIVO PARA INICIAL BOCA DE MANA, MUNICIPIO YAGUA	1,322,976.29	0.00	0.00%	0.00%
16484	AMPLIACIÓN DEL PLANTEL EDUCATIVO PARA INICIAL LEONIDAS CUSTODIO, MUNICIPIO	1,322,976.29	0.00	0.00%	0.00%
16486	AMPLIACIÓN DEL PLANTEL EDUCATIVO PARA INICIAL VICTORINA, MUNICIPIO LOS LLAN	1,322,976.29	0.00	0.00%	0.00%
16488	AMPLIACIÓN DEL PLANTEL EDUCATIVO PARA INICIAL KILOMETRO 23, MUNICIPIO EL VA	1,322,976.29	0.00	0.00%	0.00%
16490	AMPLIACIÓN DEL PLANTEL EDUCATIVO PARA INICIAL BATEY CAMPIÑA, MUNICIPIO GUAY	1,322,976.29	0.00	0.00%	0.00%
16628	AMPLIACIÓN DEL PLANTEL EDUCATIVO PARA INICIAL BATEY FRIAS, MUNICIPIO MONTE	1,322,976.29	0.00	0.00%	0.00%
16629	AMPLIACIÓN DEL PLANTEL EDUCATIVO PARA INICIAL CRUCE DE MELA - EL CERCADILLO	1,322,976.29	0.00	0.00%	0.00%
16635	AMPLIACIÓN DEL PLANTEL EDUCATIVO PARA INICIAL JOSE NATIVIDAD MARTE - MANO P	1,322,976.29	0.00	0.00%	0.00%
16562	AMPLIACIÓN DEL PLANTEL EDUCATIVO PARA INICIAL VIRGEN DE LA ALTAGRACIA, MUNI	1,308,873.89	0.00	0.00%	0.00%
12592	AMPLIACIÓN Y REHABILITACION DE 5 PLANTELES ESCOLARES EN LA PROVINCIA VALVER	1,051,764.00	0.00	0.00%	0.00%
13057	CONSTRUCCIÓN DE 5 ESTANCIAS INFANTILES EN LA PROVINCIA SAN JUAN	649,163.00	0.00	0.00%	0.00%
13073	CONSTRUCCIÓN 1 ESTANCIA INFANTIL EN LA PROVINCIA DE SANCHEZ RAMIREZ	624,487.55	0.00	0.00%	0.00%
12575	AMPLIACIÓN Y REHABILITACION DE 5 PLANTELES ESCOLARES EN LA PROVINCIA INDEPEN	129,013.00	0.00	0.00%	0.00%
13069	CONSTRUCCIÓN 1 ESTANCIA INFANTIL EN LA PROVINCIA DE SAN JOSE DE OCOA	70,741.00	0.00	0.00%	0.00%
13621	CONSTRUCCIÓN DE 1 ESTANCIAS INFANTILES EN LA PROVINCIA DE LA VEGA (FASE 3)	9,001.00	0.00	0.00%	0.00%
12531	CONSTRUCCIÓN DE 5 PLANTELES ESCOLARES EN LA PROVINCIA HATO MAYOR	3.00	0.00	0.00%	0.00%
12540	CONSTRUCCIÓN DE 9 PLANTELES ESCOLARES EN LA PROVINCIA MONTECRISTI	2.00	0.00	0.00%	0.00%
12550	CONSTRUCCIÓN DE 18 PLANTELES ESCOLARES EN LA PROVINCIA SAN JUAN	2.00	0.00	0.00%	0.00%
13402	CONSTRUCCIÓN DE PLANTELES EDUCATIVOS EN LA PROVINCIA DE INDEPENDENCIA (FASE	2.00	0.00	0.00%	0.00%
13379	CONSTRUCCIÓN DE PLANTELES EDUCATIVOS EN LA PROVINCIA DE BAHORUCO (FASE 2)	1.92	0.00	0.00%	0.00%
12523	CONSTRUCCIÓN DE 5 PLANTELES ESCOLARES EN LA PROVINCIA BAHORUCO	1.00	0.00	0.00%	0.00%
12529	CONSTRUCCIÓN DE 6 PLANTELES ESCOLARES EN LA PROVINCIA EL SEIBO	1.00	0.00	0.00%	0.00%
12530	CONSTRUCCIÓN DE 15 PLANTELES ESCOLARES EN LA PROVINCIA ESPAILLAT	1.00	0.00	0.00%	0.00%
12539	CONSTRUCCIÓN DE 11 PLANTELES ESCOLARES EN LA PROVINCIA MONSEÑOR NOUEL	1.00	0.00	0.00%	0.00%
13380	CONSTRUCCIÓN DE PLANTELES EDUCATIVOS EN LA PROVINCIA DE BARAHONA (FASE 2)	1.00	0.00	0.00%	0.00%
13400	CONSTRUCCIÓN DE PLANTELES EDUCATIVOS EN LA PROVINCIA DE HATO MAYOR (FASE 2)	1.00	0.00	0.00%	0.00%
13415	CONSTRUCCIÓN DE PLANTELES EDUCATIVOS EN LA PROVINCIA DE SAN JUAN (FASE 2)	1.00	0.00	0.00%	0.00%
13583	CONSTRUCCIÓN DE PLANTELES EDUCATIVOS EN LA PROVINCIA SAN JUAN (FASE 3)	1.00	0.00	0.00%	0.00%
13605	CONSTRUCCIÓN DE 1 ESTANCIAS INFANTILES EN LA PROVINCIA DE MARIA TRINIDAD SÁ	1.00	0.00	0.00%	0.00%
<b>TOTAL</b>		<b>10,232,481,150.68</b>	<b>3,201,182,575.76</b>	<b>31.28%</b>	<b>100.00%</b>



**Nota:** El presupuesto vigente a la fecha tiene 1,076 SNIP de los cuales 427 de ellos han devengado recursos entre enero-junio del 2024, estos representan un 39.68% del total de SNIP. 649 SNIP (60.32%) tiene ejecución cero en este mismo intervalo. El porcentaje de ejecución del segmento activo es de 49.48% con respecto a su presupuesto vigente, es cual es equivalente a 6,470,233,076 DOP. El presupuesto vigente del segmento con ejecución nula es de 3,762,248,075.

**Fuente:** Datos extraídos del Sigef por registro y organizados en la Oficina de Planificación y Desarrollo Educativo.